



DIRECTION RÉGIONALE
DES ENTREPRISES,
DE LA CONCURRENCE,
DE LA CONSOMMATION,
DU TRAVAIL ET
DE L'EMPLOI DE CORSE



Emploi et marché du travail en région Corse

Données à fin février 2016

Avertissement : les effectifs étant parfois très faibles, les évolutions en pourcentage doivent être interprétées avec précaution et être rapportées aux évolutions en nombre



Emploi

Emploi salarié du secteur marchand (hors agriculture et particuliers employeurs) par secteur d'activité au 4ème trimestre 2015 - données corrigées des variations saisonnières (CVS)

Source : INSEE, estimations d'emploi

	4ème trim. 2014	3ème trim. 2015	4ème trim. 2015	Évolution sur 1 trim.	Évolution sur un an	
					en %	en nombre
Industrie	6 534	6 538	6 498	-0,6%	-0,6%	-36
Construction	10 887	10 622	10 484	-1,3%	-3,7%	-403
Tertiaire *	46 980	48 309	48 009	-0,6%	2,2%	1029
dont commerce	16 110	16 453	16 478	0,2%	2,3%	368
dont services	30 572	31 582	31 161	-1,3%	1,9%	589
Total	64 400	65 469	64 991	-0,7%	0,9%	591

* y compris l'interim

Emploi - données départementales

Emploi salarié du secteur marchand (hors agriculture et particuliers employeurs) par secteur d'activité et département au 4ème trimestre 2015 - données CVS

Source : INSEE, estimations d'emploi

	Corse	Évolution	Évolution	Haute	Évolution	Évolution
	du Sud	sur 1 trim.	sur 1 an	Corse	sur 1 trim.	sur 1 an
Industrie	3 501	-1,3%	-0,3%	2 997	0,2%	-0,9%
Construction	5 433	-1,6%	-5,0%	5 051	-1,0%	-2,3%
Tertiaire *	24 463	-1,1%	2,1%	23 547	-0,2%	2,3%
dont commerce	7 708	0,0%	3,1%	8 770	0,3%	1,6%
dont services	16 569	-1,8%	1,4%	14 592	-0,8%	2,5%
Total	33 397	-1,2%	0,6%	31 594	-0,3%	1,2%

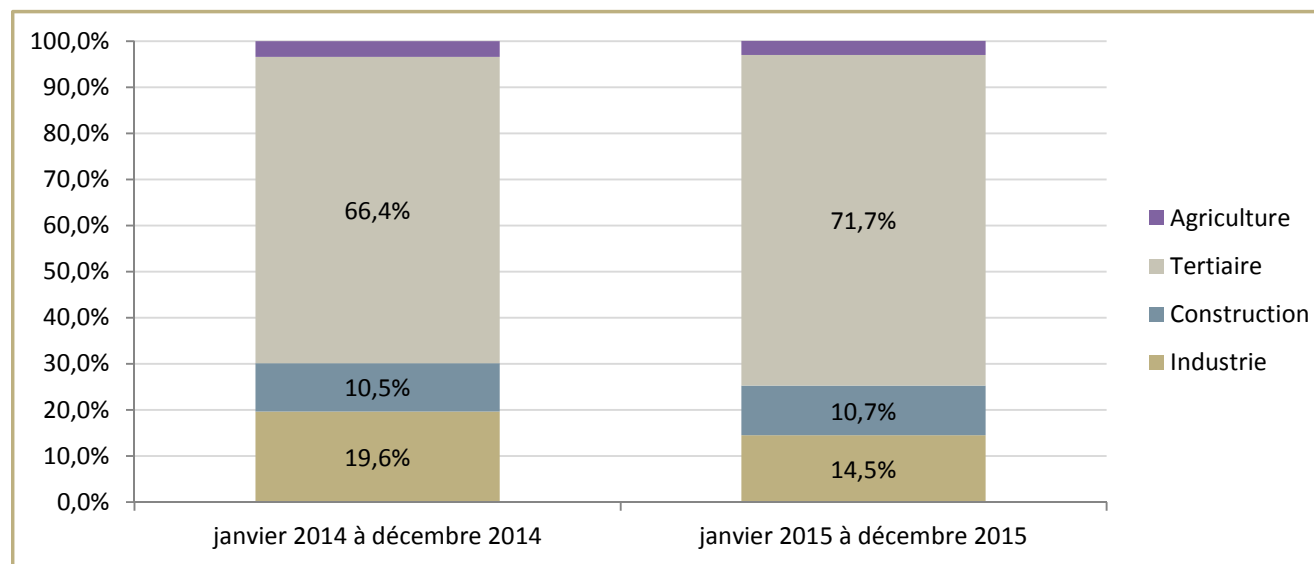
* y compris l'interim

Emploi - Intérim

Contrats conclus par les établissements de travail temporaire par secteur d'activité sur une année glissante

Source : Pôle emploi, DARES - retraitement Direccte/SEVE

	janvier 2014 à décembre 2014	janvier 2015 à décembre 2015	Évolution sur un an	
			en %	en nombre
Industrie	1 302	1 149	-11,8%	-153
Construction	696	847	21,7%	151
Tertiaire	4 406	5 666	28,6%	1 260
Total (y compris agriculture)	6 634	7 903	19,1%	1 269



Emploi

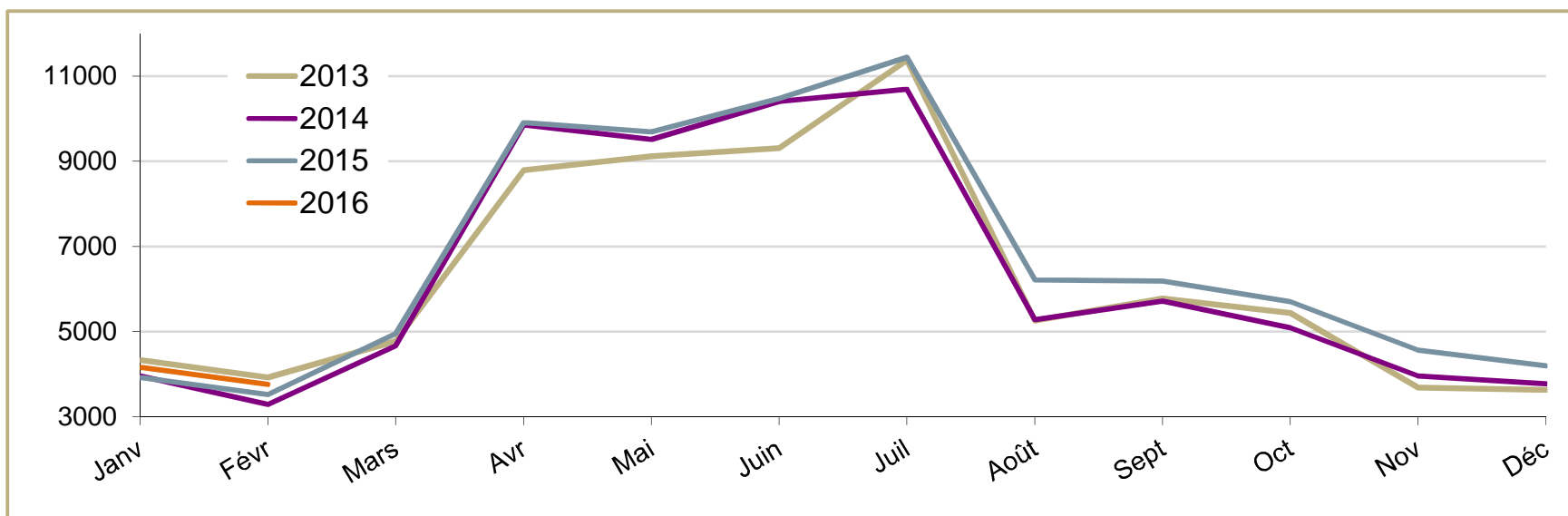
Déclarations uniques d'embauche par type de contrats

Source : URSSAF

	Cumul mars 2014 à février 2015	Cumul mars 2015 à février 2016	Évolution sur un an	
			en %	en nombre
CDD (y compris intérim)	67 017	71 531	6,7%	4 514
CDI	9 393	9 747	3,8%	354
Total	76 410	81 278	6,4%	4 868

Évolution mensuelle des DUE (y compris intérim)

Source : URSSAF



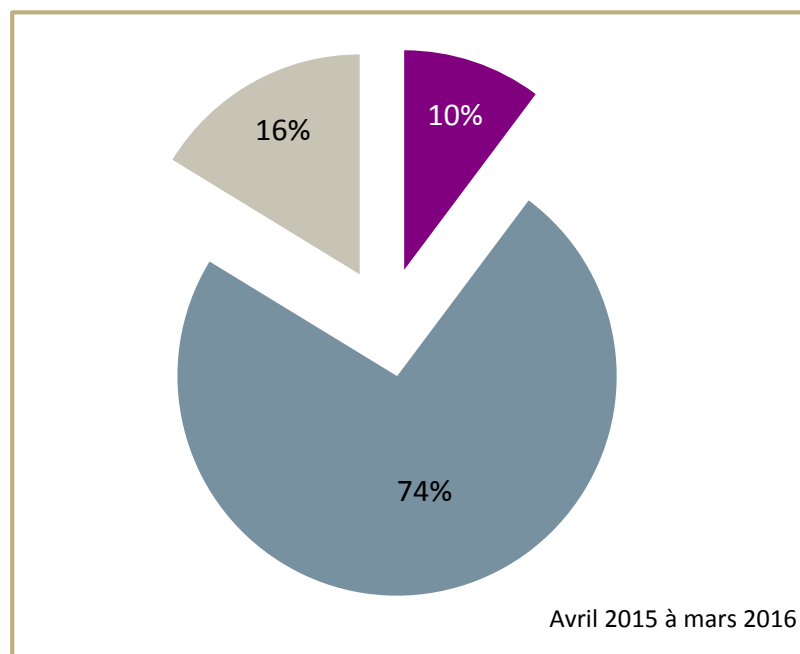
Ruptures conventionnelles

Nombre de demandes de ruptures conventionnelles reçues

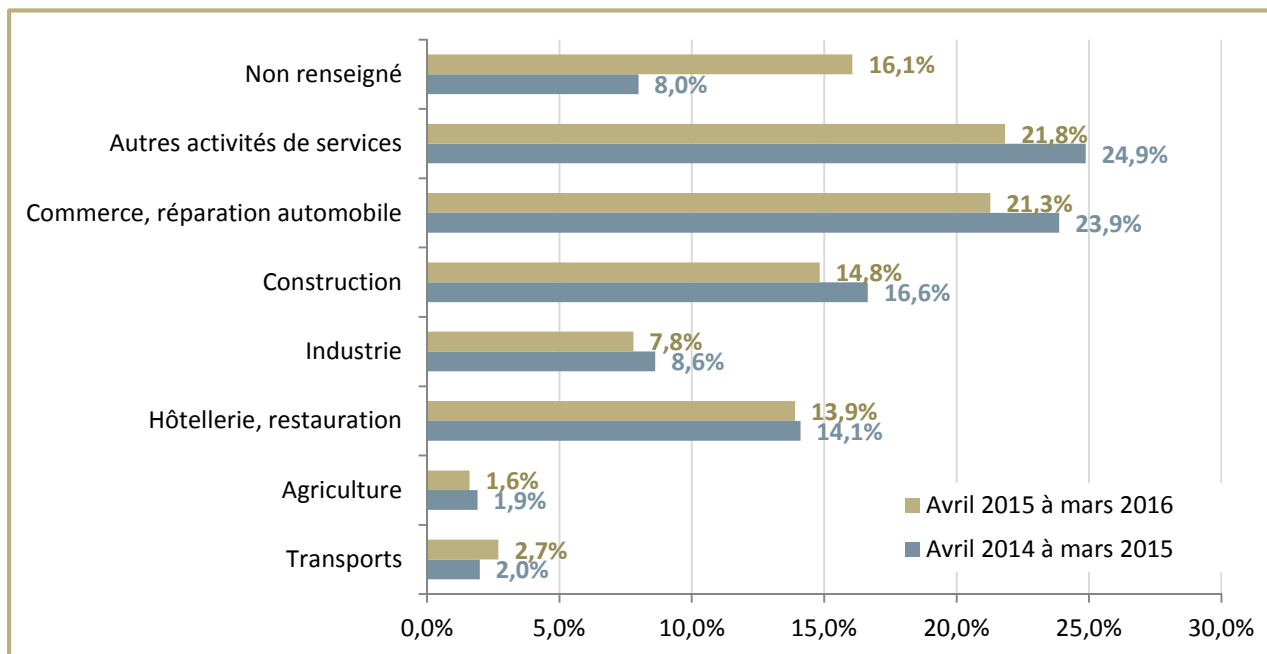
Source : Direccte - extraction SI RC

	Avril 2014	Avril 2015	Évolution sur un an	
	à mars 2015	à mars 2016	en %	en nombre
Corse du Sud	1 312	1 407	7,2%	95
Haute Corse	1 205	1 263	4,8%	58
Corse	2 517	2 670	6,1%	153

Ruptures conventionnelles reçues par âge du salarié



Ruptures conventionnelles reçues par secteur d'activité de l'entreprise



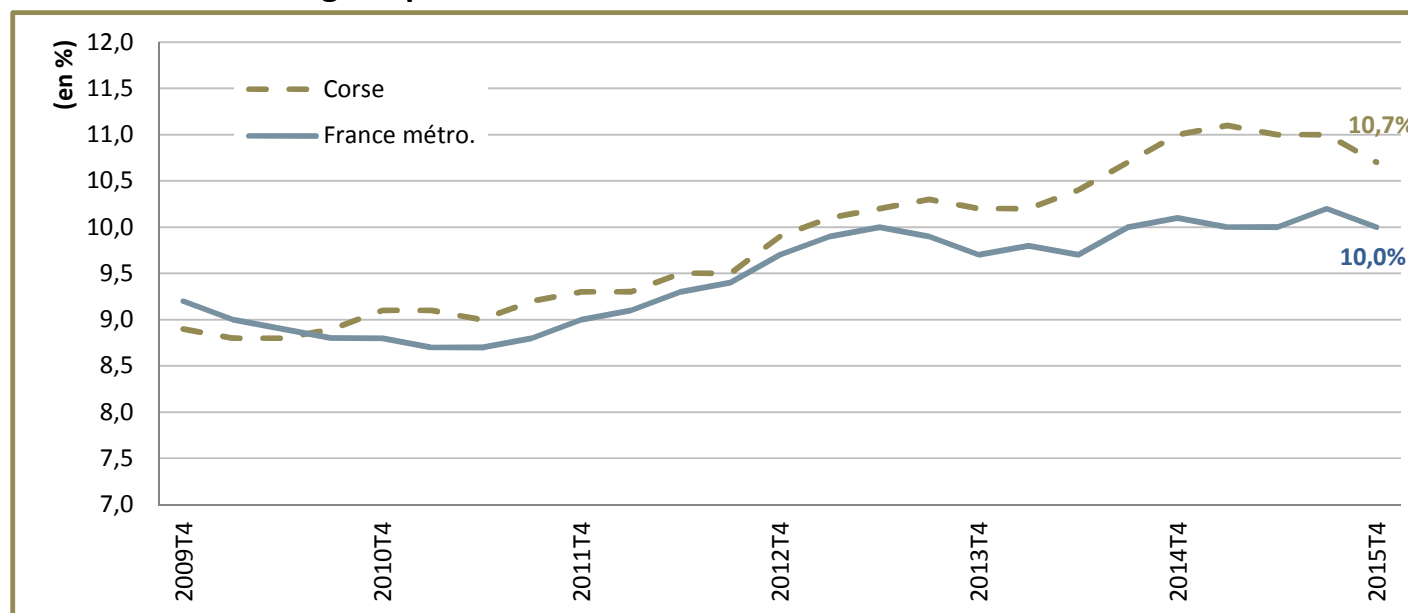
Taux de chômage

Taux de chômage au 4ème trimestre 2015 (données CVS)

Source : INSEE - Taux de chômage localisés et taux de chômage au sens du BIT

	4ème trimestre 2014	3ème trimestre 2015	4ème trimestre 2015	Évolution sur un trimestre	Évolution sur un an
Corse du Sud	10,1%	10,0%	9,8%	-0,2 pt	-0,3 pt
Haute Corse	12,1%	11,7%	11,7%	0,0 pt	-0,4 pt
Corse	11,1%	10,8%	10,7%	-0,1 pt	-0,4 pt
France métro.	10,1%	10,1%	10,0%	-0,1 pt	-0,1 pt

Évolution du taux de chômage depuis le 4ème trimestre 2009



Marché du travail

Demandeurs d'emploi en fin de mois (DEFM) catégories A et ABC - données CVS

Source : DARES - DIRECCTE / Pôle emploi

	Février 2015	Janvier 2016	Février 2016	Évolution sur 1 mois	Évolution sur un an en %	Évolution sur un an en nombre
France métropolitaine (en milliers)						
DEFM A	3 502,1	3 552,6	3 591,0	1,1%	2,5%	88,9
DEFM ABC	5 268,4	5 459,7	5 462,8	0,1%	3,7%	194,4
Corse						
DEFM A	18 291	18 343	18 432	0,5%	0,8%	141
DEFM ABC	21 914	22 391	22 316	-0,3%	1,8%	402
Dont : hommes	10 225	10 516	10 484	-0,3%	2,5%	258
femmes	11 689	11 875	11 832	-0,4%	1,2%	144
moins de 25 ans	3 162	3 082	3 077	-0,2%	-2,7%	-85
25-49 ans	13 671	13 909	13 804	-0,8%	1,0%	134
50 ans et plus	5 081	5 400	5 435	0,6%	7,0%	353

Marché du travail - données départementales

DEFM catégories A et ABC par départements - données CVS à fin février 2016

Source : DARES - DIRECCTE / Pôle emploi

	Corse du Sud	Évolution sur un mois	Évolution sur un an	Haute Corse	Évolution sur un mois	Évolution sur un an
Données CVS						
DEFM A	8 437	0,9%	1,3%	9 995	0,2%	0,3%
DEFM ABC	10 246	-0,3%	2,2%	12 070	-0,4%	1,6%
Dont : hommes	4 856	-0,1%	3,5%	5 628	-0,5%	1,8%
femmes	5 390	-0,4%	1,0%	6 442	-0,3%	1,4%
moins de 25 ans	1 433	1,7%	-3,8%	1 644	-1,7%	-1,7%
25-49 ans	6 273	-0,9%	1,7%	7 532	-0,6%	0,4%
50 ans et plus	2 541	0,4%	7,1%	2 894	0,9%	6,9%

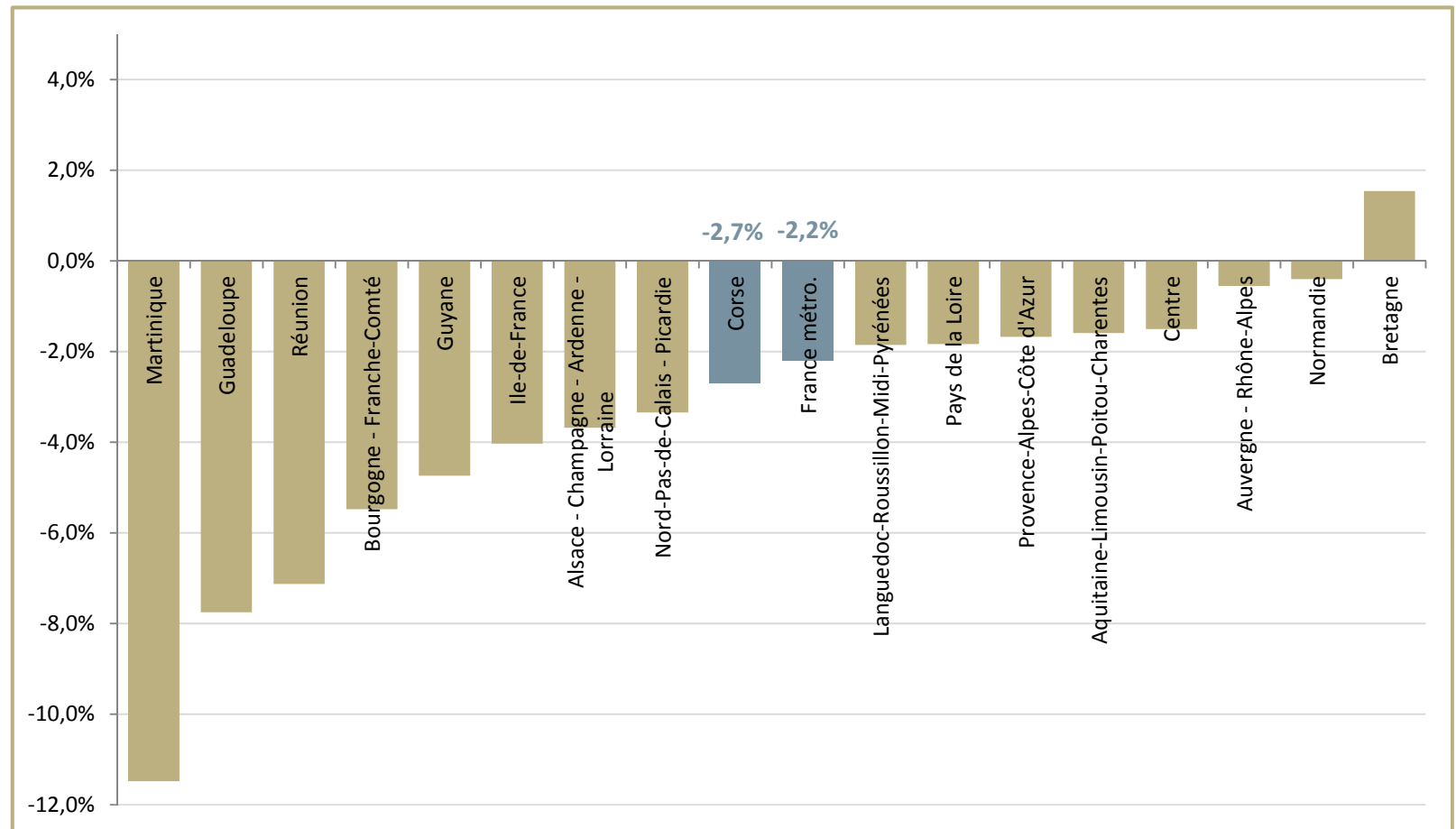
Marché du travail - Focus jeunes

Évolution annuelle de la demande d'emploi des moins de 25 ans (cat. ABC - CVS) Données à fin février 2016

Source : DARES - DIRECCTE / Pôle emploi

Part des jeunes dans
LA DEFM de catégorie ABC

Corse 13,8 %
France métro. 14,2 %

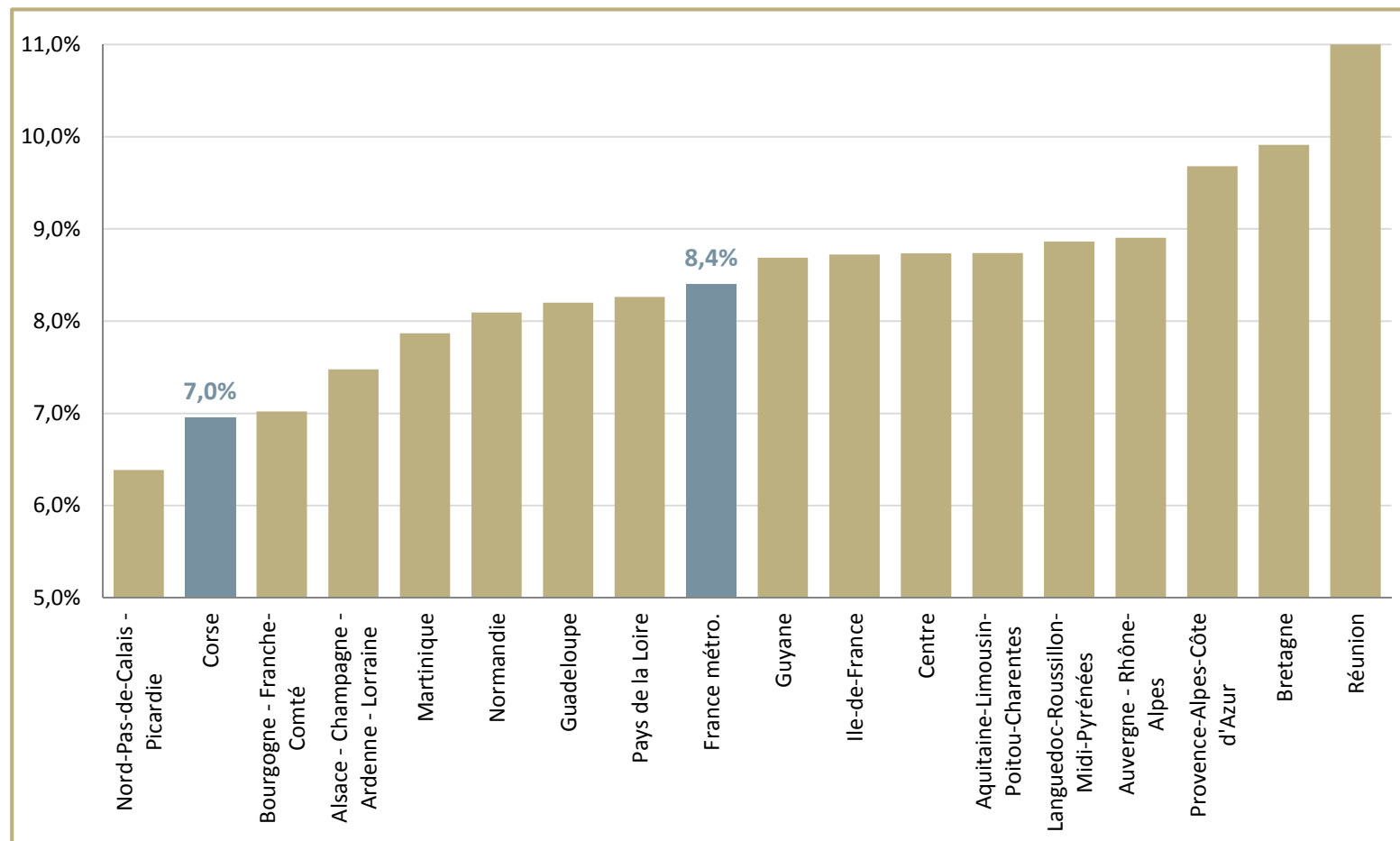


Marché du travail - Focus seniors

Évolution annuelle de la demande d'emploi des 50 ans ou plus (cat. ABC - CVS)

Données à fin février 2016

Source : DARES - DIRECCTE / Pôle emploi



Part des seniors dans
LA DEFM de catégorie ABC

Corse 24,4 %
France métro. 23,5 %

Marché du travail - Focus demandeurs d'emploi BOE

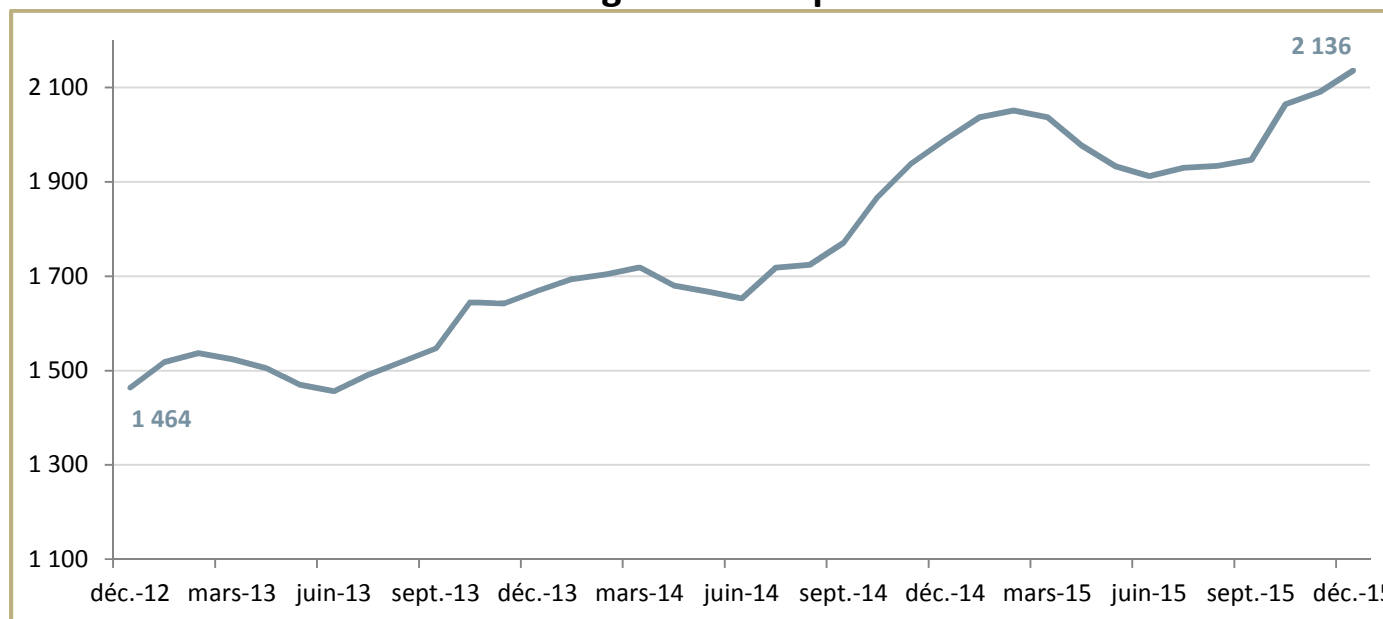
DEFM ABC bénéficiaires de l'obligation d'emploi (données brutes)

Source : AGEFIPH

	Décembre 2014	Septembre 2015	Décembre 2015	Évolution sur un an	
				en %	en nombre
DEFM ABC BOE	1 990	1 947	2 136	7,3%	146
DEFM ABC tous publics	24 569	19 754	25 652	4,4%	1 083
Part BOE dans DEFM tous publics	8,1%	9,9%	8,3%	-	-

Évolution du nombre de DEFM bénéficiaires de l'obligation d'emploi en Corse

Source : AGEFIPH



Avertissement : « compte tenu de modifications techniques, institutionnelles et juridiques intervenues depuis 2006 au niveau national et infra, les données relatives à la demande d'emploi des bénéficiaires de l'obligation d'emploi et leurs évolutions sont à prendre avec précaution ».

Marché du travail

Demande d'emploi selon l'ancienneté (catégorie ABC - données CVS)

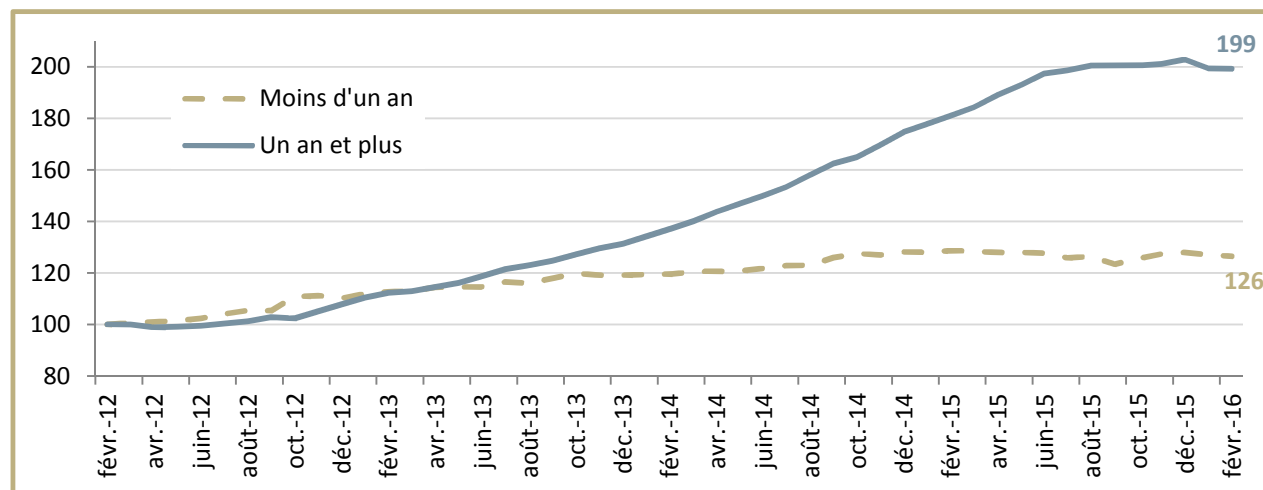
Source : DARES - DIRECCTE - Pôle emploi

	Février 2015	Janvier 2016	Février 2016	Évolution sur un mois	Évolution sur un an en %	Évolution sur un an en nombre
Moins d'un an	15 289	15 095	15 026	-0,5%	-1,7%	-264
Un an ou plus	6 624	7 296	7 290	-0,1%	10,1%	666
Part des DELD*	30,2%	32,6%	32,7%	0,1 pt	2,5 pts	
France métro :						
Un an ou plus (CVS-CJO, en milliers)	2 289,0	2 477,6	2 484,4	0,3%	8,5%	195,4
Part des DELD	43,4%	45,4%	45,5%	0,1 pt	2,1 pts	

* DELD : Demandeurs d'emploi de longue durée, soit inscrits à pôle emploi depuis un an ou plus.

Évolution de la demande d'emploi selon l'ancienneté d'inscription

Source : DIRECCTE - Pôle emploi
graphique base 100 fin février 2012



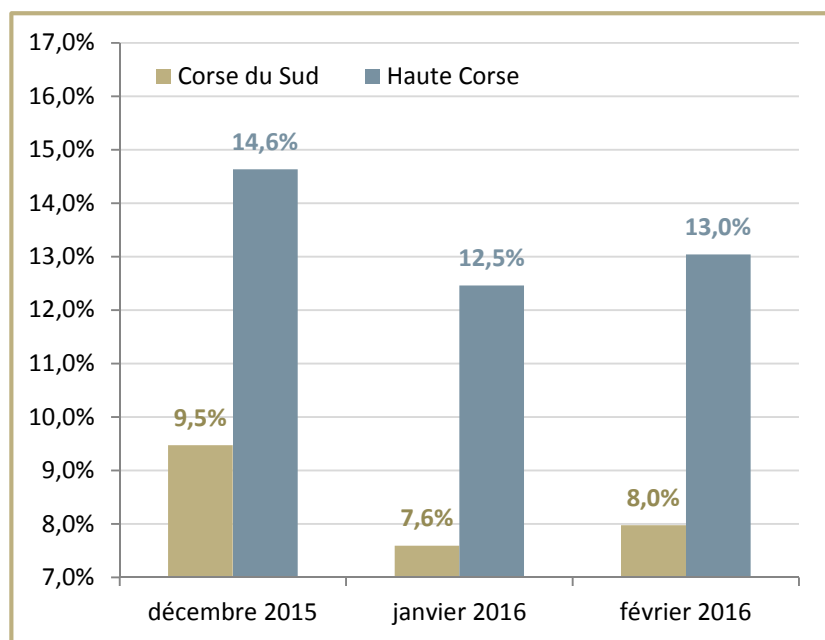
Marché du travail

Demandeurs d'emploi ayant un droit payable au revenu de solidarité active (RSA)

Catégorie ABC - données brutes

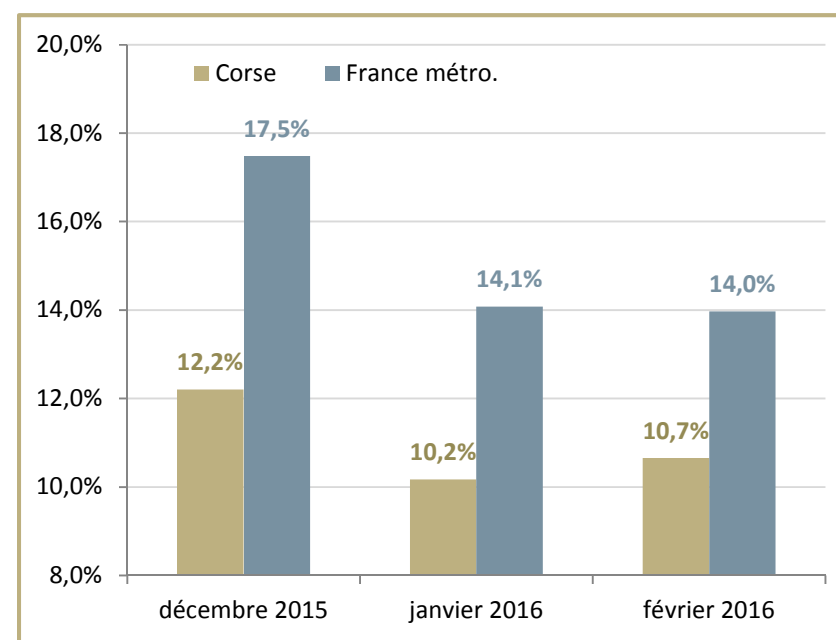
Source : DIRECCTE / Pôle emploi

	Février 2015	Janvier 2016	Février 2016	Évolution sur un an	
				en %	en nombre
Corse du Sud	1 146	920	953	-16,8%	-193
Haute Corse	1 929	1 695	1 752	-9,2%	-177
Corse	3 075	2 615	2 705	-12,0%	-370



Part des demandeurs d'emploi bénéficiaires du RSA dans l'ensemble des DEFM (catégorie ABC - données brutes)

Source : DIRECCTE
Pôle emploi



Marché du travail - données de flux

Entrées à Pôle emploi par motif (catégorie ABC - données CVS)

Source : DIRECCTE - Pôle emploi

	Nombre moyen d'entrées décembre 2015 à février 2016	Répartition des motifs	Évolution trimestrielle (a)	Évolution annuelle (b)	
				en %	en nombre
Fins de CDD	1 128	41,9%	-8,1%	-1,3%	-15
Fins de mission d'interim	23	0,8%	-1,7%	54,0%	8
Licenciement économiques*	64	2,4%	12,1%	28,9%	14
Autres licenciement	130	4,8%	-2,4%	-12,4%	-18
Démissions	75	2,8%	-5,0%	-8,0%	-7
Premières entrées	176	6,5%	6,3%	42,3%	52
Reprise d'activité	158	5,9%	-3,1%	-8,5%	-15
Autres cas	939	34,9%	-7,5%	0,9%	8
Total	2 693	100,0%	-6,0%	1,1%	29
France métro. (en milliers)	509,4	100,0%	1,8%	1,4%	

* y compris fin de convention de conversion, de PAP anticipés, de CRP et de CTP

(a) Évolution de la moyenne des entrées de décembre 2015 à février 2016 par rapport à la moyenne des entrées de septembre 2015 à novembre 2015.

(b) Évolution de la moyenne des entrées de décembre 2015 à février 2016 par rapport à la moyenne des entrées de décembre 2015 à février 2015.

Marché du travail - données de flux

Sorties à pôle emploi par motif (catégorie ABC - données CVS)

Source : DIRECCTE - Pôle emploi

	Nombre moyen d'entrées décembre 2015 à février 2016	Répartition des motifs	Évolution trimestrielle (a)	Évolution annuelle (b)	
				en %	en nombre
Reprises d'emploi déclarées	943	34,1%	9,0%	23,2%	178
Entrées en stage	227	8,2%	1,4%	43,7%	69
Arrêts de recherche	180	6,5%	4,5%	17,8%	27
<i>dont maladies</i>	99	3,6%	3,6%	12,1%	11
Cessations d'inscription pour défaut d'actualisation	868	31,4%	-10,6%	3,0%	25
Radiations administratives	280	10,1%	-6,4%	8,0%	21
Autres cas *	267	9,6%	4,1%	13,9%	33
Total	2 765	100,0%	-0,8%	14,6%	352
France métro. (en milliers)	501,6	100,0%	2,8%	6,6%	

* y compris les changements d'agences locales pour l'emploi

(a) Évolution de la moyenne des entrées de décembre 2015 à février 2016 par rapport à la moyenne des entrées de septembre 2015 à novembre 2015.

(b) Évolution de la moyenne des entrées de décembre 2015 à février 2016 par rapport à la moyenne des entrées de décembre 2015 à février 2015.

Définitions

Bénéficiaires de l'obligation d'emploi :

Sont reconnus bénéficiaires de l'obligation d'emploi :

- les titulaires d'une attestation de reconnaissance de la qualité de travailleur handicapé (RQTH) délivrée par la Commission des droits et de l'autonomie des personnes handicapées ;
- les victimes d'accidents du travail ou de maladies professionnelles ayant entraîné une incapacité permanente au moins égale à 10 % et titulaires d'une rente attribuée au titre du régime général de sécurité sociale ou de tout autre régime de protection sociale obligatoire ;
- les titulaires d'une pension d'invalidité attribuée au titre du régime général de la sécurité sociale, de tout autre régime de protection sociale obligatoire ou au titre des dispositions régissant les agents publics à condition que l'invalidité des intéressés réduise au moins des deux tiers leur capacité de travail ou de gain ;
- les anciens militaires et assimilés, titulaires d'une pension militaire d'invalidité au titre du code des pensions militaires d'invalidité et des victimes de la guerre ;
- les titulaires d'une allocation ou d'une rente d'invalidité attribuée dans les conditions définies par la loi n° 91-1389 du 31 décembre 1991 relative à la protection sociale des sapeurs-pompiers volontaires en cas d'accident survenu ou de maladie contractée en service ;
- les titulaires de la carte d'invalidité définie à l'article L 241-3* du code de l'action sociale et des familles ;
- les titulaires de l'allocation aux adultes handicapés.

Correction des variations saisonnières (CVS) :

Technique que les statisticiens emploient pour éliminer les fluctuations saisonnières normales sur les données, de manière à en faire ressortir les tendances fondamentales.

Déclaration unique d'embauche (DUE) :

Document obligatoire transmis à l'URSSAF à l'occasion de tout recrutement d'un salarié dépendant du régime général de la sécurité sociale. La DUE est imposée à tous les employeurs.

Demandes d'emploi en fin de mois (DEFM) :

comptabilisent les demandeurs d'emploi inscrits à Pôle Emploi en fin de mois. Conformément aux recommandations du rapport du Cnis sur la définition d'indicateurs en matière d'emploi, de chômage, de sous-emploi et de précarité de l'emploi (septembre 2008), la Dares et Pôle Emploi présentent à des fins d'analyse statistique les données sur les demandeurs d'emploi inscrits à Pôle Emploi en fonction des catégories suivantes :

- catégorie A : demandeurs d'emploi tenus de faire des actes positifs de recherche d'emploi, sans emploi ;
- catégorie B : demandeurs d'emploi tenus de faire des actes positifs de recherche d'emploi, ayant exercé une activité réduite courte (i.e. de 78 heures ou moins au cours du mois) ;
- catégorie C : demandeurs d'emploi tenus de faire des actes positifs de recherche d'emploi, ayant exercé une activité réduite longue (i.e. de plus de 78 heures au cours du mois) ;
- catégorie D : demandeurs d'emploi non tenus de faire des actes positifs de recherche d'emploi (en raison d'un stage, d'une formation, d'une maladie...), sans emploi ;
- catégorie E : demandeurs d'emploi non tenus de faire des actes positifs de recherche d'emploi, en emploi (ex. : bénéficiaires de contrats aidés)

Taux de chômage :

Rapport entre le nombre de chômeurs (au sens du Bureau International du Travail, le BIT) et la population active totale.

Un chômeur au sens du BIT est une personne en âge de travailler (15 ans ou plus) qui répond simultanément à trois conditions :

- être sans emploi, c'est-à-dire ne pas avoir travaillé, ne serait-ce qu'une heure, durant une semaine de référence ;
- être disponible pour prendre un emploi dans les 15 jours ;
- chercher activement un emploi ou en avoir trouvé un qui commence ultérieurement.