



Suivi du marché du travail par zones d'emploi

Données à fin avril 2016

Avertissement :

Les effectifs étant parfois très faibles, les évolutions en pourcentage doivent être interprétées avec précaution et être rapportées aux évolutions en nombre.
De plus, en raison des écarts d'arrondis, un agrégat peut ne pas être exactement égal au total de ses composantes (plus ou moins un selon les cas).

Taux de chômage

Taux de chômage au 4ème trimestre 2015 - données provisoires

Source : INSEE

Taux de chômage

- supérieur à 12
- compris entre 10% et 12%
- inférieur à 10%

Calvi - île Rousse : 12,7%
Évol. trim. : -0,1 pt
Évol. an. : -0,7 pt

Ajaccio : 8,7%
Évol. trim. : -0,2 pt
Évol. an. : -0,4 pt

Sartène - Propriano : 12,7%
Évol. trim. : -0,2 pt
Évol. an. : 0,1 pt

Bastia : 11,6%
Évol. trim. : -0,1 pt
Évol. an. : -0,5 pt

Corte : 9,1%
Évol. trim. : 0,0 pt
Évol. an. : 0,0 pt

Ghisonaccia - Aléria : 11,7%
Évol. trim. : 0,3 pt
Évol. an. : 0,2 pt

Porto-Vecchio : 12,8%
Évol. trim. : 0,0 pt
Évol. an. : 0,0 pt

Corse : 10,7%
Corse su Sud : 9,8%
Haute Corse : 11,7%

Lecture de la légende de la carte :

Taux de chômage dans la zone d'emploi
Évolution trimestrielle du chômage (en points)
Évolution annuelle du chômage (en points)

Demande d'emploi catégorie A,B et C

Demande d'emploi en fin de mois (DEFM) catégorie A, B, C à fin avril 2016 Par zone d'emploi - données corrigées des variations saisonnières (CVS)

Source : DIRECCTE / Pôle emploi

	Avril 2015	Mars 2016	Avril 2016	Évolution sur un mois	Évolution sur un an en %	Évolution sur un an en nombre
Ajaccio	6 829	6 816	6 861	0,7%	0,5%	32
Porto-Vecchio	2 387	2 540	2 462	-3,1%	3,1%	75
Sartène-Propriano	930	955	924	-3,2%	-0,6%	-6
Corse du Sud	10 146	10 311	10 247	-0,6%	1,0%	101
Bastia	8 476	8 370	8 149	-2,6%	-3,9%	-327
Calvi Île-Rousse	1 781	1 839	1 821	-1,0%	2,2%	40
Corte	548	601	596	-0,8%	8,8%	48
Ghisonaccia-Aleria	1 175	1 271	1 241	-2,4%	5,6%	66
Haute-Corse	11 981	12 081	11 806	-2,3%	-1,5%	-173
Corse	22 127	22 391	22 054	-1,5%	-0,3%	-72

Demande d'emploi catégorie A

Demande d'emploi en fin de mois (DEFM) catégorie A à fin avril 2016 Par zone d'emploi - données corrigées des variations saisonnières (CVS)

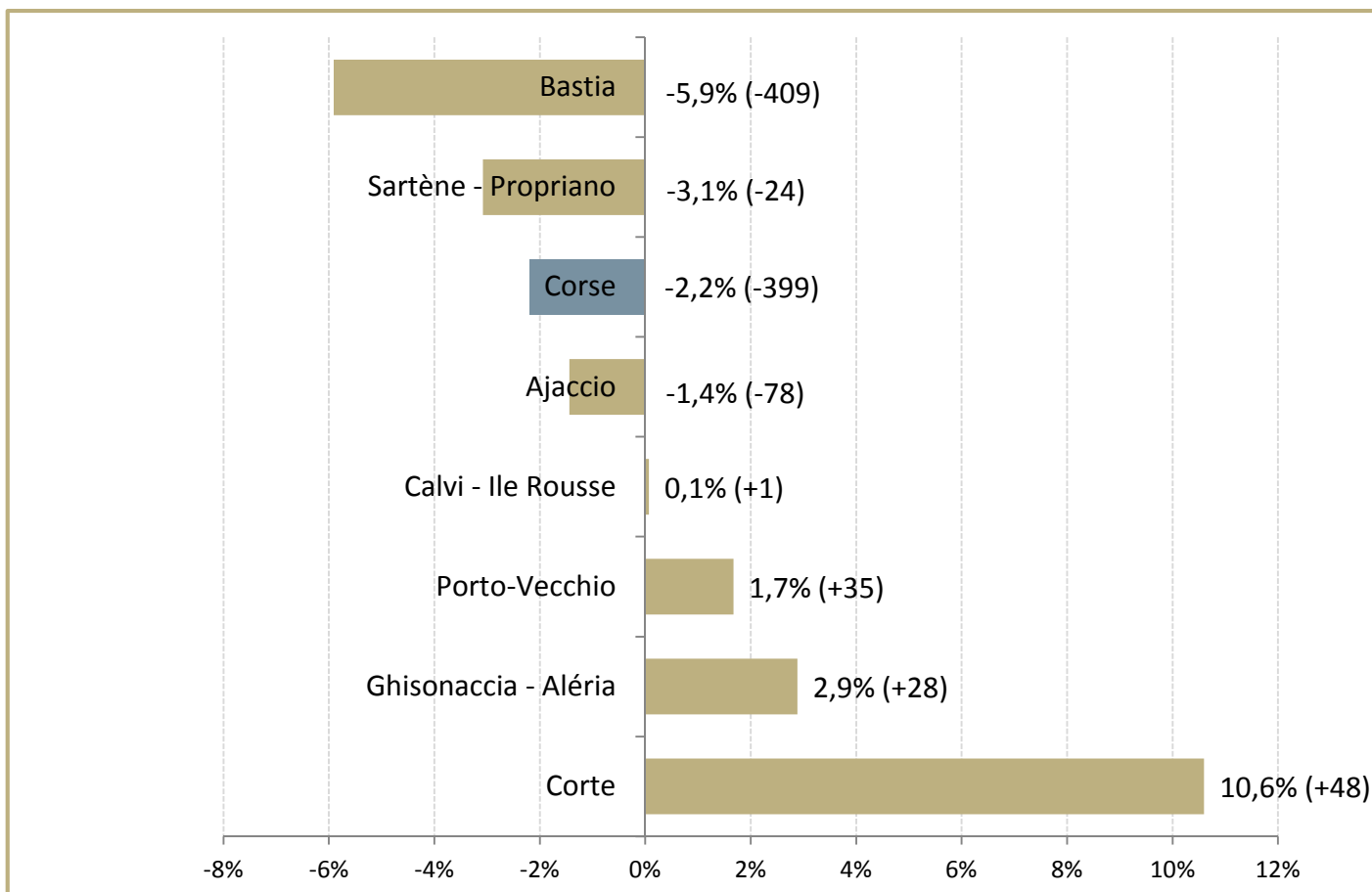
Source : DIRECCTE / Pôle emploi

	Avril 2015	Mars 2016	Avril 2016	Évolution sur un mois	Évolution sur un an en %	Évolution sur un an en nombre
Ajaccio	5 422	5 400	5 344	-1,0%	-1,4%	-78
Porto-Vecchio	2 090	2 212	2 125	-3,9%	1,7%	35
Sartène-Propriano	780	802	756	-5,7%	-3,1%	-24
Corse du Sud	8 292	8 414	8 225	-2,2%	-0,8%	-67
Bastia	6 915	6 768	6 506	-3,9%	-5,9%	-409
Calvi Île-Rousse	1 487	1 565	1 488	-4,9%	0,1%	1
Corte	453	497	501	0,8%	10,6%	48
Ghisonaccia-Aleria	970	1 044	998	-4,4%	2,9%	28
Haute-Corse	9 825	9 874	9 493	-3,9%	-3,4%	-332
Corse	18 118	18 288	17 718	-3,1%	-2,2%	-399

Demande d'emploi catégorie A

Évolution annuelle de la DEFM catégorie A par zone d'emploi Entre avril 2015 et avril 2016, en % (et en volume)

Source : DIRECCTE / Pôle emploi



Demande d'emploi par sexe, catégorie A

DEFM catégorie A à fin avril 2016 par sexe et zone d'emploi

Données CVS

Source : DIRECCTE / Pôle emploi

	Hommes	Évolution sur un mois	Évolution sur un an	Femmes	Évolution sur un mois	Évolution sur un an
Ajaccio	2 668	-0,5%	0,0%	2 676	-1,5%	-2,8%
Porto-Vecchio	1 028	-8,9%	-0,1%	1 097	1,2%	3,3%
Sartène-Propriano	371	-5,6%	1,4%	384	-5,9%	-7,2%
Corse du Sud	4 067	-3,3%	0,1%	4 158	-1,3%	-1,7%
Bastia	3 183	-2,7%	-4,3%	3 322	-5,0%	-7,4%
Calvi Île-Rousse	668	-5,5%	1,6%	820	-4,4%	-1,2%
Corte	255	2,6%	5,4%	247	-1,0%	16,7%
Ghisonaccia-Aleria	490	0,1%	4,1%	508	-8,4%	1,8%
Haute-Corse	4 596	-2,6%	-2,2%	4 897	-5,0%	-4,5%
Corse	8 663	-2,9%	-1,1%	9 055	-3,3%	-3,2%

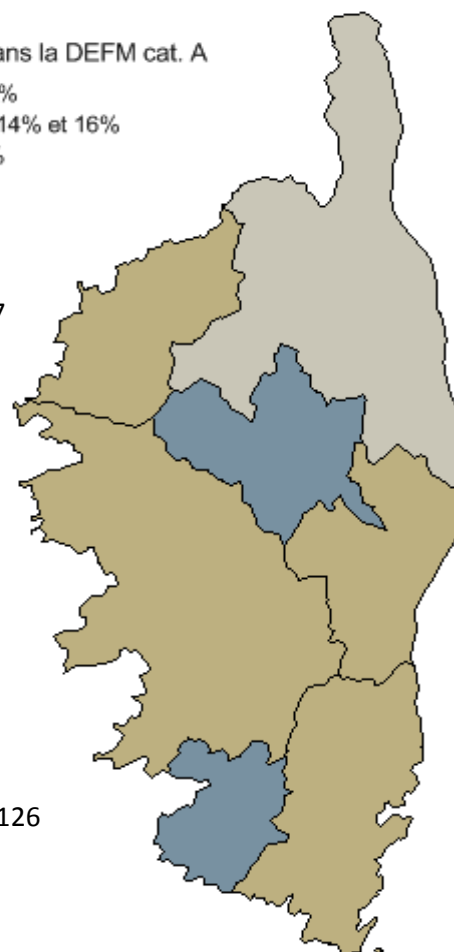
Demande d'emploi des jeunes, catégorie A

Part des jeunes demandeurs d'emploi dans la DEFM catégorie A Données CVS à fin avril 2016

Source : DIRECCTE / Pôle emploi

Part des jeunes dans la DEFM cat. A

- supérieure à 16%
- comprise entre 14% et 16%
- inférieure à 14%



Bastia : 867
Évol. mens. : -5,8 %
Évol. an. : -14,0 %

Corte : 90
Évol. mens. : -6,4 %
Évol. an. : 25,0 %

Ghisonaccia - Aléria : 150
Évol. mens. : -1,1 %
Évol. an. : 16,3 %

Porto-Vecchio : 323
Évol. mens. : -7,3 %
Évol. an. : -5,8 %

Calvi - île Rousse : 217
Évol. mens. : 1,1 %
Évol. an. : -1,4 %

Ajaccio : 756
Évol. mens. : 0,0 %
Évol. an. : -8,3 %

Sartène - Propriano : 126
Évol. mens. : 0,2 %
Évol. an. : -5,3 %

Évolution annuelle de la DEFM jeune cat. A (données CVS)

Corse : -7,3%
Corse du Sud : -7,4%
Haute Corse : -7,3%

Part des jeunes DE dans la DEFM de cat. A

Corse : 14,3%
Corse du Sud : 14,7%
Haute Corse : 13,9%

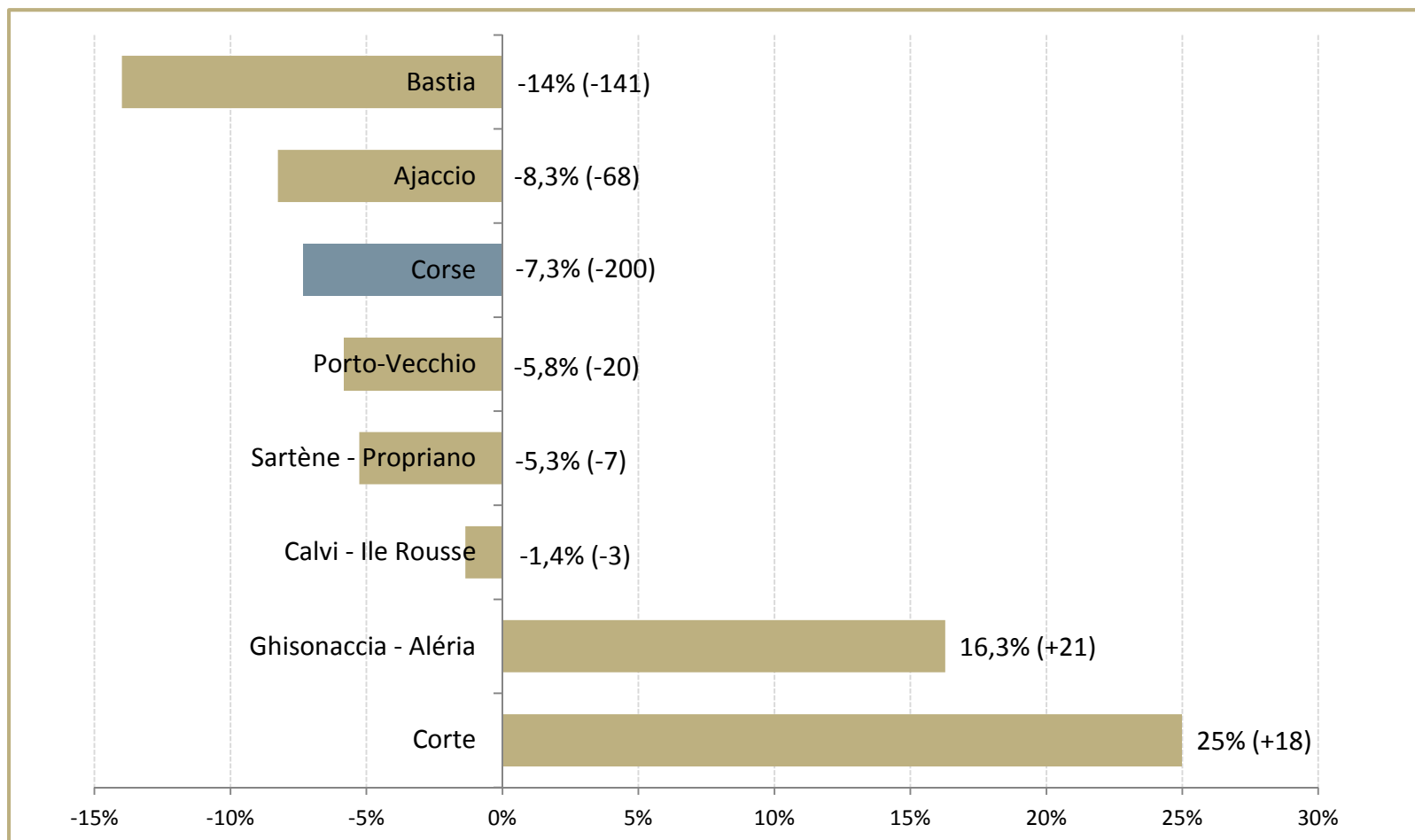
Lecture de la légende de la carte :

Nombre de jeunes DE inscrits en catégorie A
Évolution mensuelle du nombre de jeunes
Évolution annuelle du nombre de jeunes

Demande d'emploi des jeunes, catégorie A

Évolution annuelle de la DEFM cat. A des moins de 25 ans, par zone d'emploi
Entre avril 2015 et avril 2016, en % (et en volume)

Source : DIRECCTE / Pôle emploi



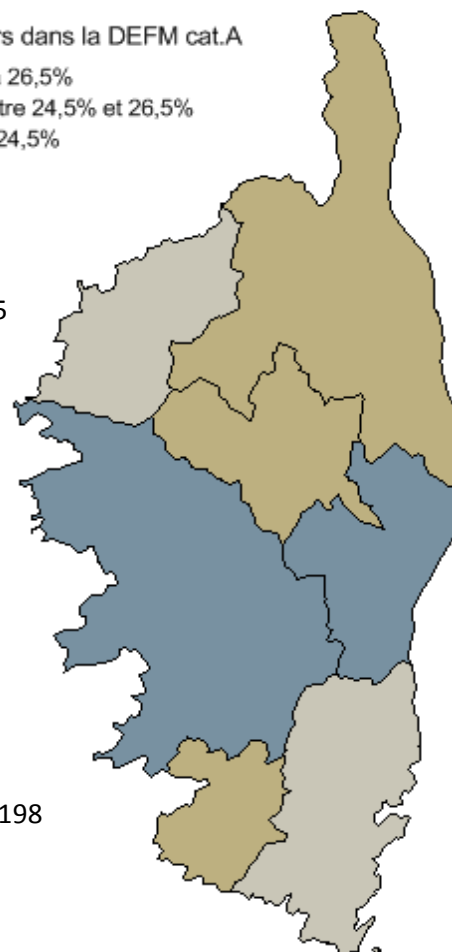
Demande d'emploi des séniors, catégorie A

Part des séniors demandeurs d'emploi dans la DEFM catégorie A Données CVS à fin avril 2016

Source : DIRECCTE / Pôle emploi

Part des séniors dans la DEFM cat.A

- supérieure à 26,5%
- comprise entre 24,5% et 26,5%
- inférieure à 24,5%



Bastia : 1 633
Évol. mens. : -0,7 %
Évol. an. : 0,7 %

Corte : 123
Évol. mens. : 4,9 %
Évol. an. : 6,0 %

Ghisonaccia - Aléria : 275
Évol. mens. : 0,0 %
Évol. an. : 13,6 %

Porto-Vecchio : 480
Évol. mens. : -5,2 %
Évol. an. : 4,8 %

Calvi - île Rousse : 355
Évol. mens. : -6,2 %
Évol. an. : 5,3 %

Ajaccio : 1 422
Évol. mens. : -1,5 %
Évol. an. : 1,6 %

Sartène - Propriano : 198
Évol. mens. : -5,1 %
Évol. an. : 13,1 %

Évolution annuelle de la DEFM séniors cat. A (données CVS)

Corse : +3,1%
Corse du Sud : +3,3%
Haute Corse : +2,9%

Part des séniors DE dans la DEFM de cat. A

Corse : 25,3%
Corse du Sud : 25,5%
Haute Corse : 25,1%

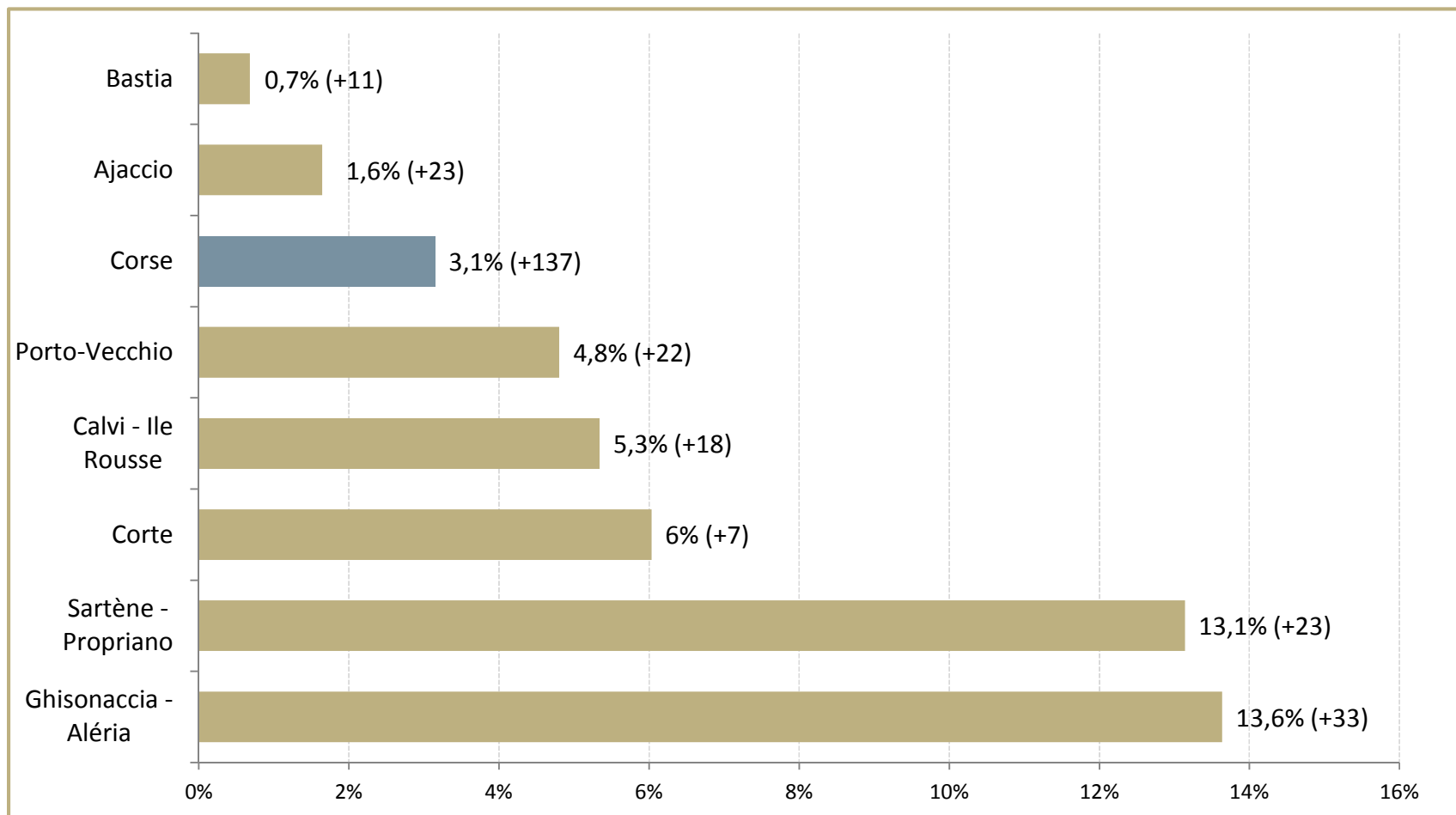
Lecture de la légende de la carte :

Nombre de séniors DE inscrits en catégorie A
Évolution mensuelle du nombre de séniors
Évolution annuelle du nombre de séniors

Demande d'emploi des séniors, catégorie A

**Évolution annuelle de la DEFM cat. A des 50 ans ou plus, par zone d'emploi
Entre avril 2015 et avril 2016, en % (et en volume)**

Source : DIRECCTE / Pôle emploi



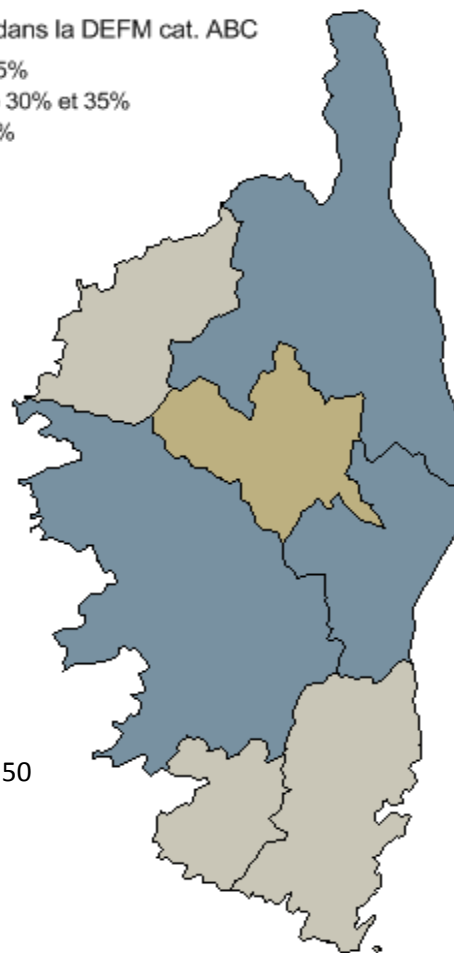
Demande d'emploi de longue durée (DELD)

Part des demandeurs d'emploi de longue durée (DE inscrits depuis un an ou plus) Dans la DEFM ABC

Source : DIRECCTE / Pôle emploi

Part des DELD dans la DEFM cat. ABC

- supérieur à 35%
- compris entre 30% et 35%
- inférieur à 30%



Bastia : 3 003
Évol. mens. : -2,4 %
Évol. an. : -1,7 %

Corte : 196
Évol. mens. : 1,9 %
Évol. an. : 12,0 %

Ghisonaccia - Aléria : 467
Évol. mens. : 2,6 %
Évol. an. : 22,8 %

Porto-Vecchio : 472
Évol. mens. : -4,9 %
Évol. an. : 5,3 %

Calvi - île Rousse : 366
Évol. mens. : -6,0 %
Évol. an. : 5,0 %

Ajaccio : 2 411
Évol. mens. : 1,3 %
Évol. an. : 3,5 %

Sartène - Propriano : 250
Évol. mens. : -1,2 %
Évol. an. : 26,7 %

Évolution annuelle de la DELD cat. A,B,C (données CVS)

Corse : +3,6%
Corse du Sud : +5,4%
Haute Corse : +2,2%

Part des DELD dans la DEFM de cat. A,B,C

Corse : 32,5%
Corse du Sud : 30,6%
Haute Corse : 34,2%

Lecture de la légende de la carte :

Nombre des DELD dans la catégorie ABC
Évolution mensuelle du nombre des DELD
Évolution annuelle du nombre des DELD