



Suivi du marché du travail par zones d'emploi

Données à fin mai 2016

Avertissement :

Les effectifs étant parfois très faibles, les évolutions en pourcentage doivent être interprétées avec précaution et être rapportées aux évolutions en nombre.
De plus, en raison des écarts d'arrondis, un agrégat peut ne pas être exactement égal au total de ses composantes (plus ou moins un selon les cas).

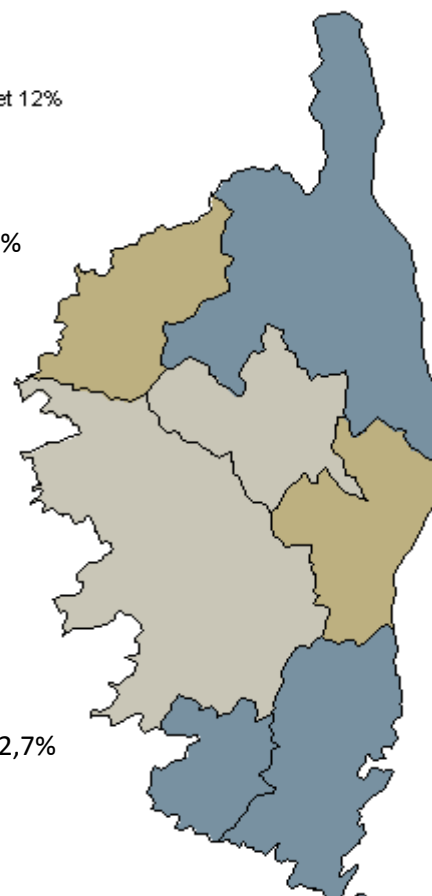
Taux de chômage

Taux de chômage au 4ème trimestre 2015 - données provisoires

Source : INSEE

Taux de chômage

- supérieur à 12%
- compris entre 10% et 12%
- inférieur à 10%



Bastia : 11,6%
Évol. trim. : -0,1 pt
Évol. an. : -0,5 pt

Calvi - île Rousse : 12,7%
Évol. trim. : -0,1 pt
Évol. an. : -0,7 pt

Corte : 9,1%
Évol. trim. : 0,0 pt
Évol. an. : 0,0 pt

Corse : 10,7%
Corse su Sud : 9,8%
Haute Corse : 11,7%

Ajaccio : 8,7%
Évol. trim. : -0,2 pt
Évol. an. : -0,4 pt

Ghisonaccia - Aléria : 11,7%
Évol. trim. : 0,3 pt
Évol. an. : 0,2 pt

Lecture de la légende de la carte :

Taux de chômage dans la zone d'emploi
Évolution trimestrielle du chômage (en points)
Évolution annuelle du chômage (en points)

Sartène - Propriano : 12,7%
Évol. trim. : -0,2 pt
Évol. an. : 0,1 pt

Porto-Vecchio : 12,8%
Évol. trim. : 0,0 pt
Évol. an. : 0,0 pt

Demande d'emploi catégorie A,B et C

Demande d'emploi en fin de mois (DEFM) catégorie A, B, C à fin mai 2016 Par zone d'emploi - données corrigées des variations saisonnières (CVS)

Source : DIRECCTE / Pôle emploi

	Mai 2015	Avril 2016	Mai 2016	Évolution sur un mois	Évolution sur un an en %	Évolution sur un an en nombre
Ajaccio	6 871	6 861	6 810	-0,7%	-0,9%	-61
Porto-Vecchio	2 369	2 462	2 440	-0,9%	3,0%	71
Sartène-Propriano	934	924	988	6,9%	5,8%	54
Corse du Sud	10 174	10 248	10 238	-0,1%	0,6%	64
Bastia	8 546	8 149	8 130	-0,2%	-4,9%	-416
Calvi Île-Rousse	1 800	1 821	1 788	-1,8%	-0,7%	-12
Corte	558	596	589	-1,2%	5,6%	31
Ghisonaccia-Aleria	1 188	1 241	1 220	-1,7%	2,7%	32
Haute-Corse	12 091	11 806	11 727	-0,7%	-3,0%	-365
Corse	22 265	22 054	21 965	-0,4%	-1,3%	-301

Demande d'emploi catégorie A

Demande d'emploi en fin de mois (DEFM) catégorie A à fin mai 2016 Par zone d'emploi - données corrigées des variations saisonnières (CVS)

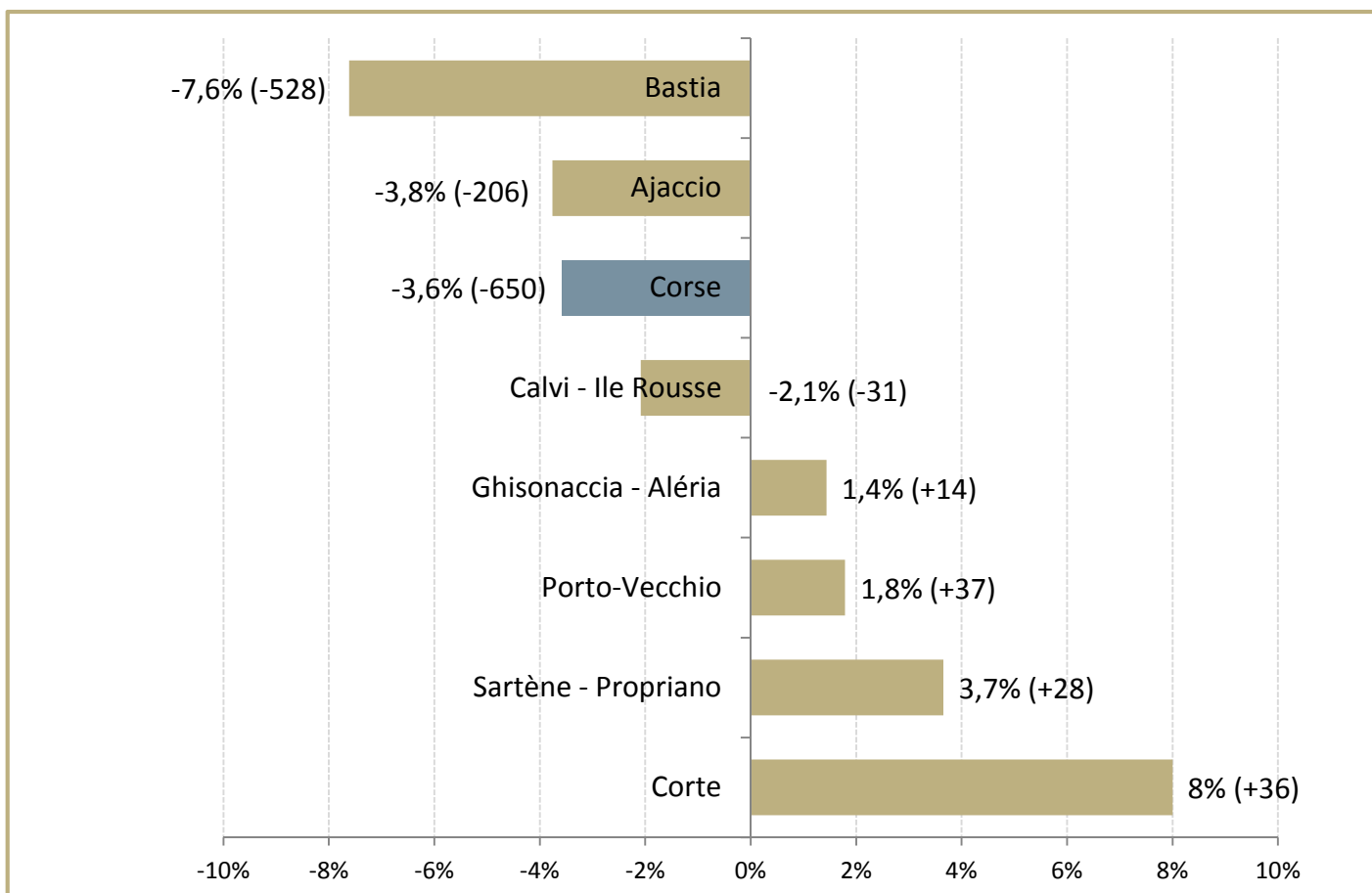
Source : DIRECCTE / Pôle emploi

	Mai 2015	Avril 2016	Mai 2016	Évolution sur un mois	Évolution sur un an en %	Évolution sur un an en nombre
Ajaccio	5 480	5 344	5 274	-1,3%	-3,8%	-206
Porto-Vecchio	2 068	2 125	2 105	-0,9%	1,8%	37
Sartène-Propriano	766	756	794	5,0%	3,7%	28
Corse du Sud	8 314	8 225	8 173	-0,6%	-1,7%	-141
Bastia	6 934	6 506	6 406	-1,5%	-7,6%	-528
Calvi Île-Rousse	1 489	1 488	1 458	-2,0%	-2,1%	-31
Corte	450	501	486	-3,0%	8,0%	36
Ghisonaccia-Aleria	974	998	988	-1,0%	1,4%	14
Haute-Corse	9 848	9 493	9 338	-1,6%	-5,2%	-509
Corse	18 162	17 718	17 511	-1,2%	-3,6%	-650

Demande d'emploi catégorie A

Évolution annuelle de la DEFM catégorie A par zone d'emploi Entre mai 2015 et mai 2016, en % (et en volume)

Source : DIRECCTE / Pôle emploi



Demande d'emploi par sexe, catégorie A

DEFM catégorie A à fin mai 2016 par sexe et zone d'emploi

Données CVS

Source : DIRECCTE / Pôle emploi

	Hommes	Évolution sur un mois	Évolution sur un an	Femmes	Évolution sur un mois	Évolution sur un an
Ajaccio	2 611	-2,2%	-4,1%	2 663	-0,5%	-3,4%
Porto-Vecchio	1 024	-0,3%	1,0%	1 081	-1,4%	2,7%
Sartène-Propriano	395	6,3%	8,9%	399	3,9%	-1,2%
Corse du Sud	4 030	-0,9%	-1,7%	4 143	-0,3%	-1,7%
Bastia	3 166	-0,5%	-5,3%	3 240	-2,5%	-9,8%
Calvi Île-Rousse	673	0,7%	0,5%	784	-4,3%	-4,2%
Corte	239	-6,3%	-4,9%	247	0,0%	24,1%
Ghisonaccia-Aleria	486	-0,7%	3,0%	502	-1,3%	-0,1%
Haute-Corse	4 564	-0,7%	-3,6%	4 774	-2,5%	-6,6%
Corse	8 594	-0,8%	-2,7%	8 917	-1,5%	-4,4%

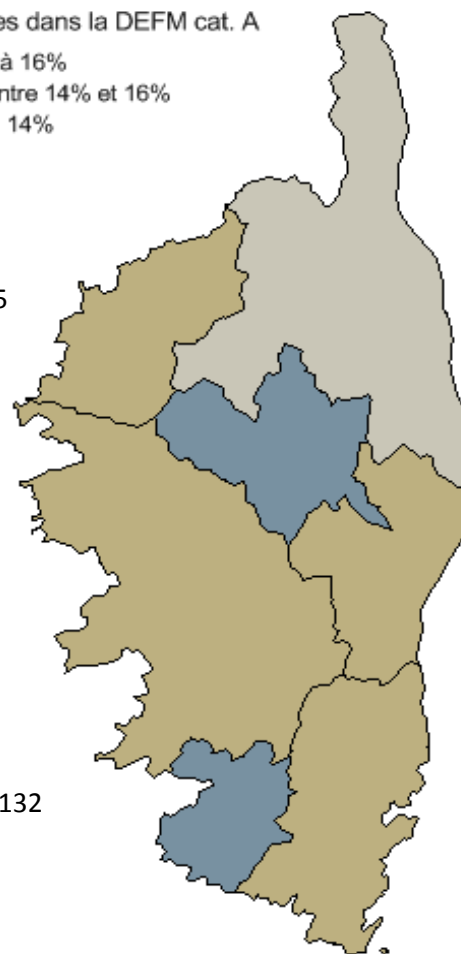
Demande d'emploi des jeunes, catégorie A

Part des jeunes demandeurs d'emploi dans la DEFM catégorie A Données CVS à fin mai 2016

Source : DIRECCTE / Pôle emploi

Part des jeunes dans la DEFM cat. A

- supérieure à 16%
- comprise entre 14% et 16%
- inférieure à 14%



Bastia : 856
Évol. mens. : -1,3 %
Évol. an. : -15,3 %

Corte : 89
Évol. mens. : -0,9 %
Évol. an. : 23,6 %

Ghisonaccia - Aléria : 144
Évol. mens. : -4,4 %
Évol. an. : 6,7 %

Porto-Vecchio : 316
Évol. mens. : -2,2 %
Évol. an. : -5,4 %

Calvi - île Rousse : 215
Évol. mens. : -0,9 %
Évol. an. : -4,4 %

Ajaccio : 795
Évol. mens. : 4,9 %
Évol. an. : -5,2 %

Sartène - Propriano : 132
Évol. mens. : 4,7 %
Évol. an. : 6,5 %

Évolution annuelle de la DEFM jeune cat. A (données CVS)

Corse : -7,0%
Corse du Sud : -4,1%
Haute Corse : -9,7%

Part des jeunes DE dans la DEFM de cat. A

Corse : 14,6%
Corse du Sud : 15,2%
Haute Corse : 14,0%

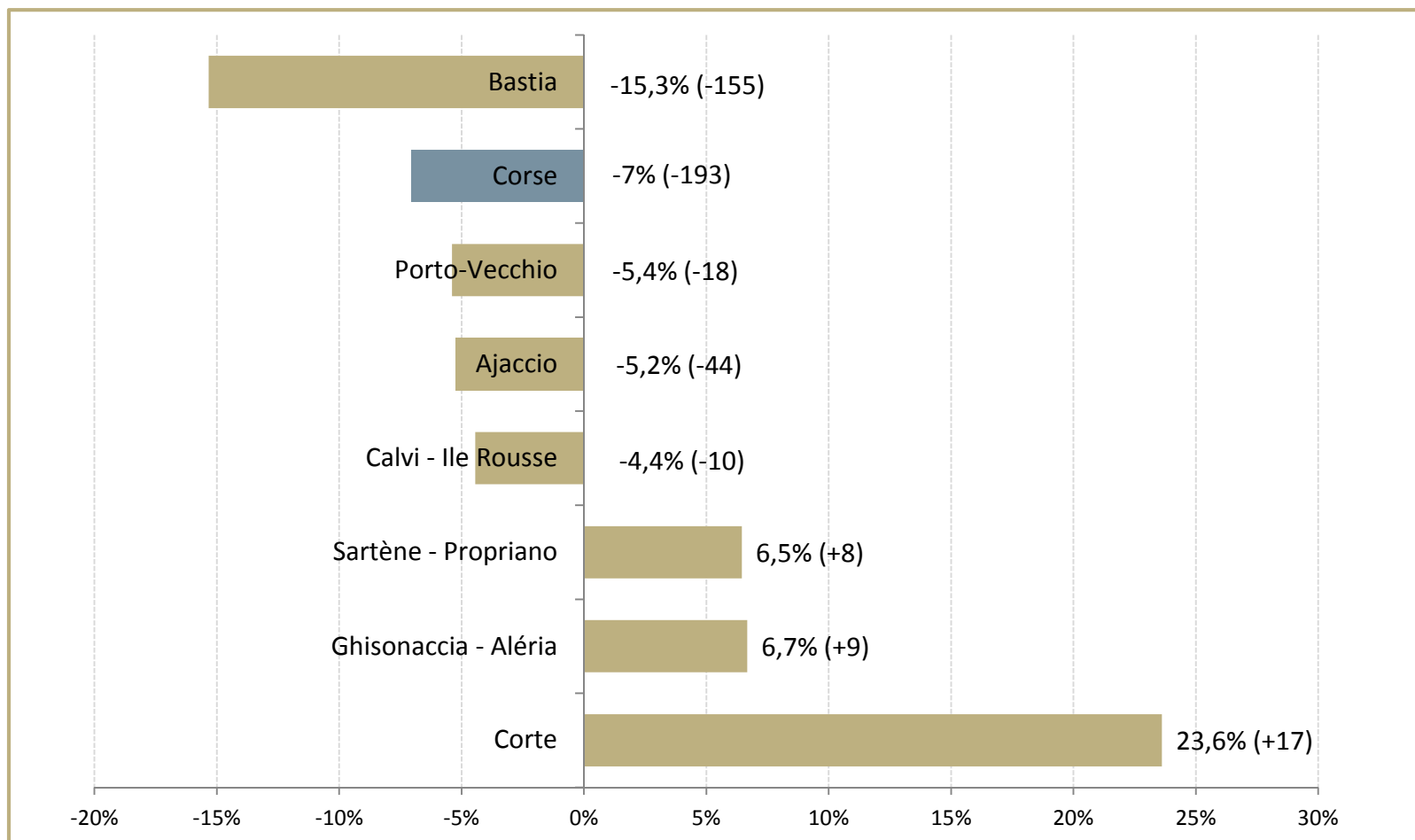
Lecture de la légende de la carte :

Nombre de jeunes DE inscrits en catégorie A
Évolution mensuelle du nombre de jeunes
Évolution annuelle du nombre de jeunes

Demande d'emploi des jeunes, catégorie A

Évolution annuelle de la DEFM cat. A des moins de 25 ans, par zone d'emploi
Entre mai 2015 et mai 2016, en % (et en volume)

Source : DIRECCTE / Pôle emploi



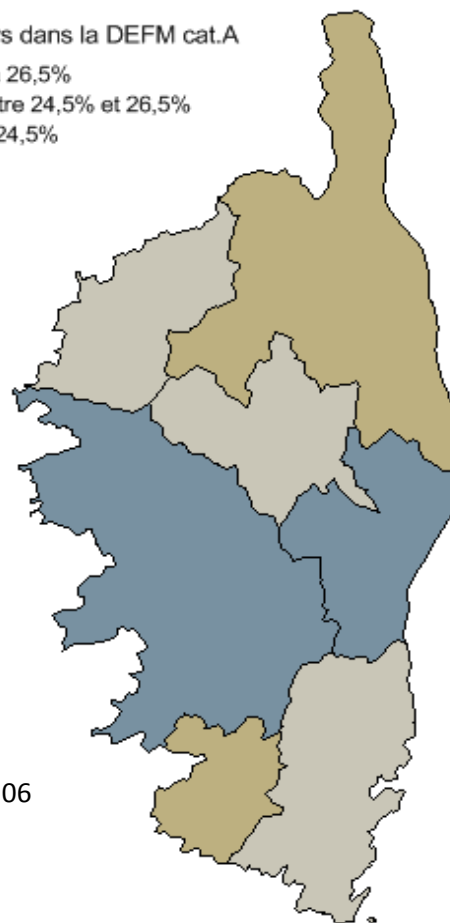
Demande d'emploi des séniors, catégorie A

Part des séniors demandeurs d'emploi dans la DEFM catégorie A Données CVS à fin mai 2016

Source : DIRECCTE / Pôle emploi

Part des séniors dans la DEFM cat.A

- supérieure à 26,5%
- comprise entre 24,5% et 26,5%
- inférieure à 24,5%



Bastia : 1645
Évol. mens. : 0,7 %
Évol. an. : -0,4 %

Corte : 117
Évol. mens. : -5,1 %
Évol. an. : 1,7 %

Ghisonaccia - Aléria : 267
Évol. mens. : -3,0 %
Évol. an. : 10,3 %

Porto-Vecchio : 464
Évol. mens. : -3,4 %
Évol. an. : 5,0 %

Calvi - île Rousse : 335
Évol. mens. : -6,0 %
Évol. an. : -1,2 %

Ajaccio : 1408
Évol. mens. : -1,0 %
Évol. an. : 2,0 %

Sartène - Propriano : 206
Évol. mens. : 3,9 %
Évol. an. : 23,4 %

Évolution annuelle de la DEFM séniors cat. A (données CVS)

Corse : +2,4%
Corse du Sud : +4,5%
Haute Corse : +0,7%

Part des séniors DE dans la DEFM de cat. A

Corse : 25,4%
Corse du Sud : 25,4%
Haute Corse : 25,3%

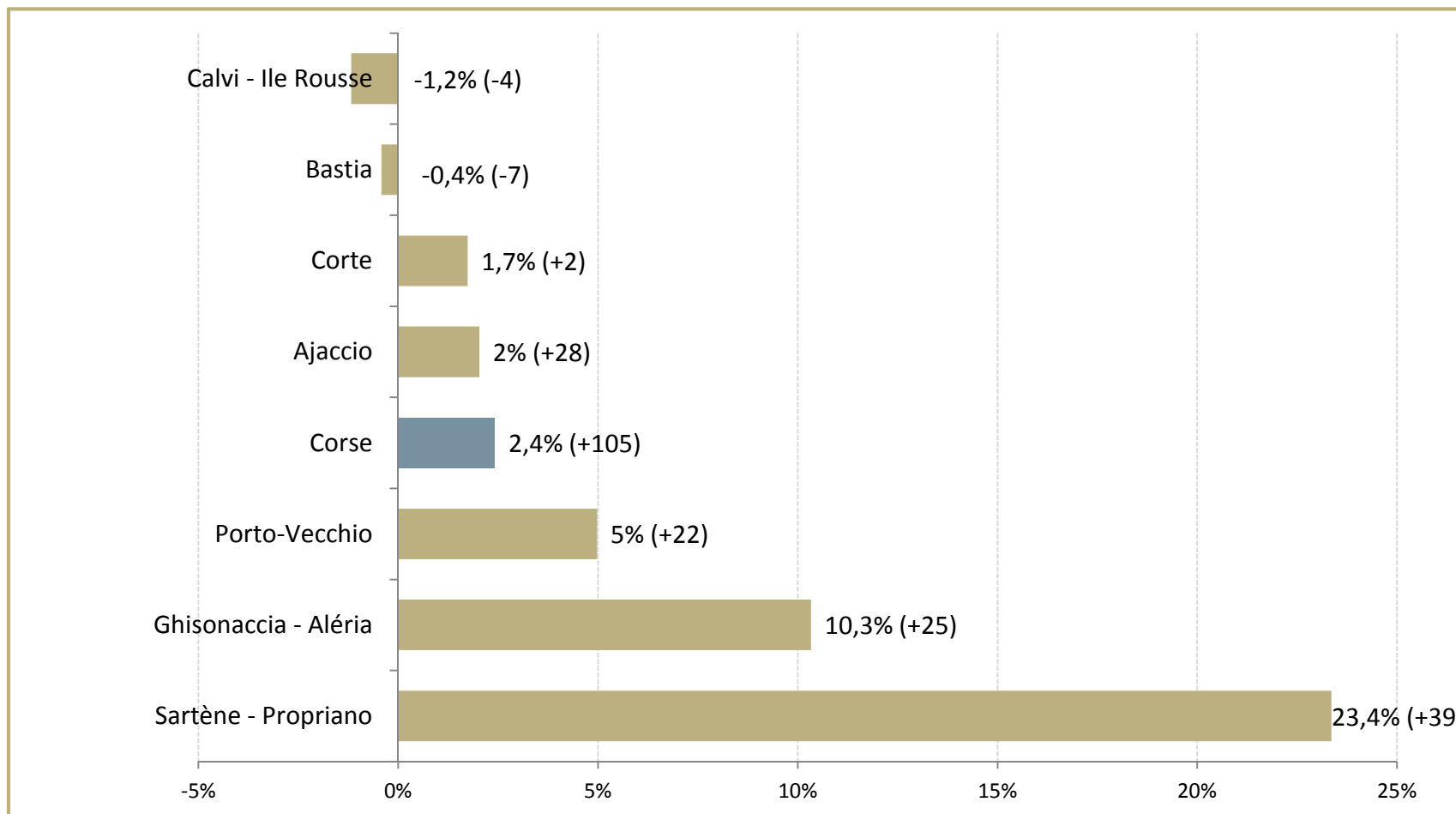
Lecture de la légende de la carte :

Nombre de séniors DE inscrits en catégorie A
Évolution mensuelle du nombre de séniors
Évolution annuelle du nombre de séniors

Demande d'emploi des séniors, catégorie A

**Évolution annuelle de la DEFM cat. A des 50 ans ou plus, par zone d'emploi
Entre mai 2015 et mai 2016, en % (et en volume)**

Source : DIRECCTE / Pôle emploi



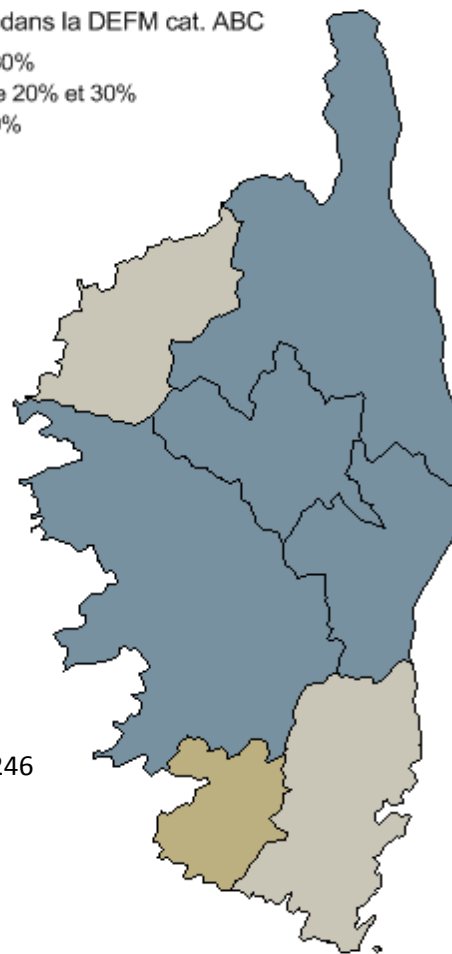
Demande d'emploi de longue durée (DELD)

Part des demandeurs d'emploi de longue durée (DE inscrits depuis un an ou plus) Dans la DEFM ABC

Source : DIRECCTE / Pôle emploi

Part des DELD dans la DEFM cat. ABC

- supérieur à 30%
- compris entre 20% et 30%
- inférieur à 20%



Bastia : 2928
Évol. mens. : -2,5 %
Évol. an. : -7,4 %

Corte : 186
Évol. mens. : -5,2 %
Évol. an. : 5,0 %

Ghisonaccia - Aléria : 461
Évol. mens. : -1,2 %
Évol. an. : 18,0 %

Porto-Vecchio : 455
Évol. mens. : -3,6 %
Évol. an. : 2,0 %

Calvi - île Rousse : 356
Évol. mens. : -2,7 %
Évol. an. : -0,5 %

Ajaccio : 2376
Évol. mens. : -1,4 %
Évol. an. : 0,0 %

Sartène - Propriano : 246
Évol. mens. : -1,6 %
Évol. an. : 22,6 %

Évolution annuelle de la DELD cat. A,B,C (données CVS)

Corse : -0,7%
Corse du Sud : +2,4%
Haute Corse : -3,0%

Part des DELD dans la DEFM de cat. A,B,C

Corse : 31,9%
Corse du Sud : 30,1%
Haute Corse : 33,5%

Lecture de la légende de la carte :

Nombre des DELD dans la catégorie ABC
Évolution mensuelle du nombre des DELD
Évolution annuelle du nombre des DELD