



DIRECTION RÉGIONALE  
DES ENTREPRISES,  
DE LA CONCURRENCE,  
DE LA CONSOMMATION,  
DU TRAVAIL ET  
DE L'EMPLOI DE CORSE



# Emploi et marché du travail en région Corse

Données à fin juin 2016

**Avertissement** : les effectifs étant parfois très faibles, les évolutions en pourcentage doivent être interprétées avec précaution et être rapportées aux évolutions en nombre

## Emploi salarié du secteur marchand (hors agriculture et particuliers employeurs) par secteur d'activité au 1er trimestre 2016 - données corrigées des variations saisonnières (CVS)

Source : INSEE, estimations d'emploi

	1er trim. 2015	4ème trim. 2015	1er trim. 2016	Évolution sur 1 trim.	Évolution sur un an	
					en %	en nombre
Industrie	6 518	6 507	<b>6 485</b>	-0,3%	-0,5%	-33
Construction	10 782	10 505	<b>10 405</b>	-1,0%	-3,5%	-378
Tertiaire *	47 127	48 087	<b>48 533</b>	0,9%	3,0%	1406
dont commerce	16 263	16 488	<b>16 552</b>	0,4%	1,8%	290
dont services	30 602	31 229	<b>31 583</b>	1,1%	3,2%	981
<b>Total</b>	<b>64 428</b>	<b>65 099</b>	<b>65 423</b>	<b>0,5%</b>	<b>1,5%</b>	<b>995</b>

\* y compris l'interim

# Emploi - données départementales

## Emploi salarié du secteur marchand (hors agriculture et particuliers employeurs) par secteur d'activité et département au 1er trimestre 2016 - données CVS

Source : INSEE, estimations d'emploi

	<b>Corse</b>	Évolution	Évolution	<b>Haute</b>	Évolution	Évolution
	<b>du Sud</b>	sur 1 trim.	sur 1 an	<b>Corse</b>	sur 1 trim.	sur 1 an
Industrie	<b>3 522</b>	0,5%	0,4%	<b>2 963</b>	-1,3%	-1,6%
Construction	<b>5 356</b>	-1,6%	-4,6%	<b>5 049</b>	-0,2%	-2,3%
Tertiaire *	<b>24 872</b>	1,5%	3,2%	<b>23 661</b>	0,3%	2,8%
dont commerce	<b>7 767</b>	0,7%	2,7%	<b>8 786</b>	0,1%	0,9%
dont services	<b>16 906</b>	1,8%	3,0%	<b>14 676</b>	0,4%	3,4%
<b>Total</b>	<b>33 749</b>	0,9%	1,6%	<b>31 674</b>	0,1%	1,5%

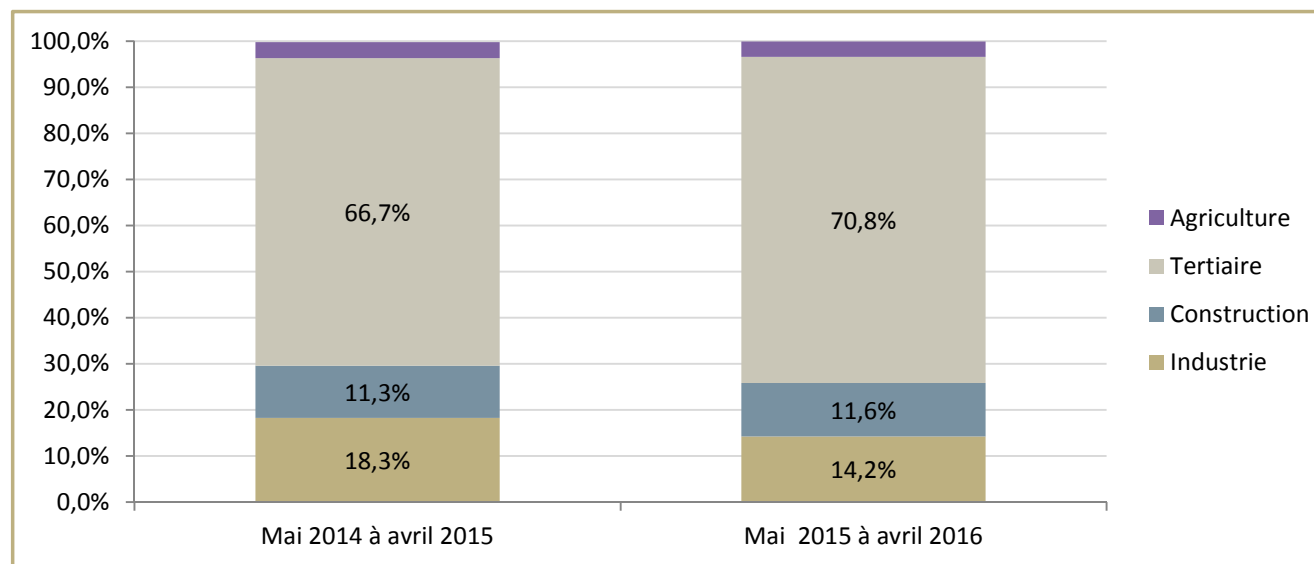
\* y compris l'interim

# Emploi - Intérim

## Contrats conclus par les établissements de travail temporaire par secteur d'activité sur une année glissante

Source : Pôle emploi, DARES - retraitement Direccte/SEVE

	Mai 2014 à avril 2015	Mai 2015 à avril 2016	Évolution sur un an	
			en %	en nombre
Industrie	1 231	<b>1 146</b>	-6,9%	-85
Construction	762	<b>936</b>	22,8%	174
Tertiaire	4 492	<b>5 706</b>	27,0%	1 214
<b>Total (y compris agriculture)</b>	<b>6 733</b>	<b>8 064</b>	<b>19,8%</b>	<b>1 331</b>



# Emploi

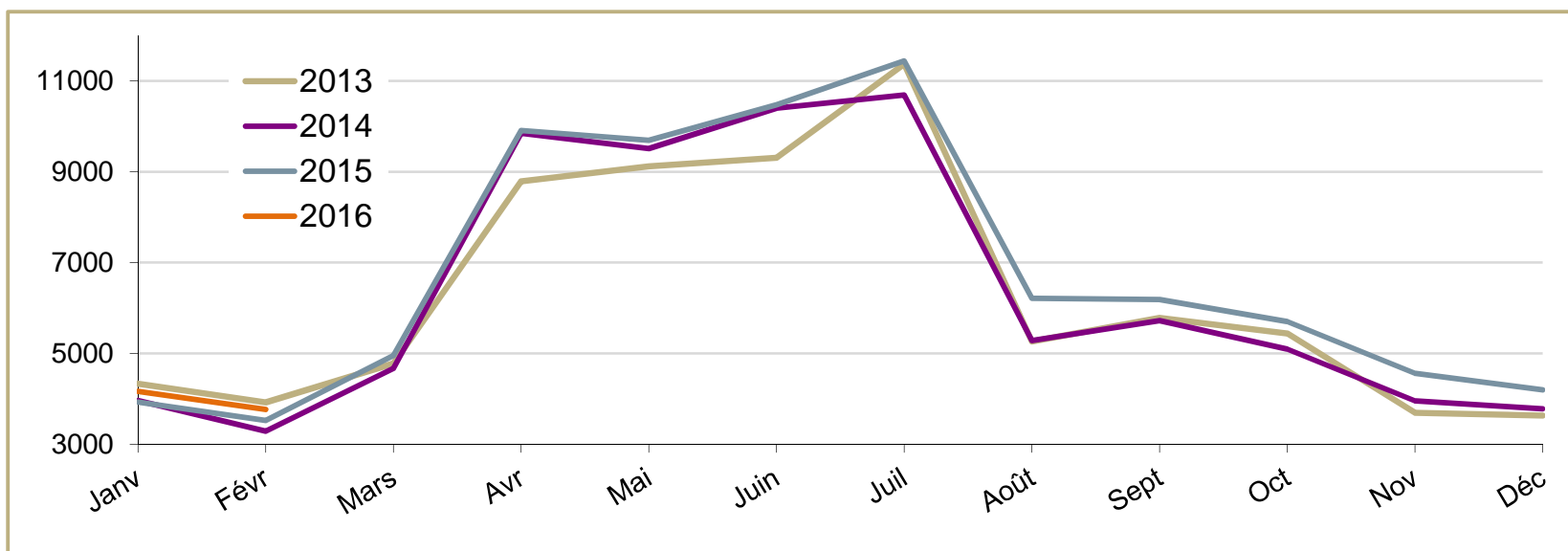
## Déclarations uniques d'embauche par type de contrats

Source : URSSAF

	Cumul mars 2014 à février 2015	Cumul mars 2015 à février 2016	Évolution sur un an	
			en %	en nombre
CDD (y compris intérim)	67 017	<b>71 531</b>	6,7%	4 514
CDI	9 393	<b>9 747</b>	3,8%	354
<b>Total</b>	<b>76 410</b>	<b>81 278</b>	<b>6,4%</b>	<b>4 868</b>

## Évolution mensuelle des DUE (y compris intérim)

Source : URSSAF



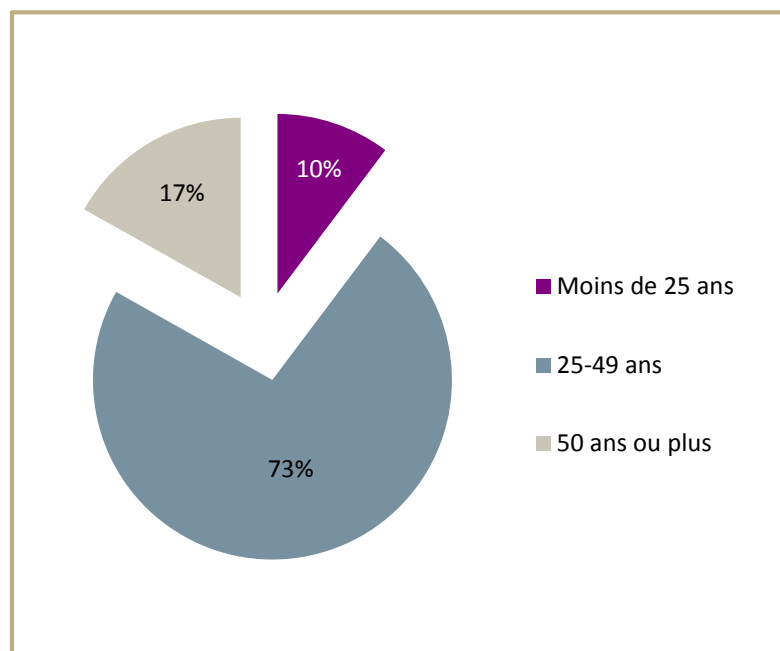
# Ruptures conventionnelles

## Nombre de demandes de ruptures conventionnelles reçues

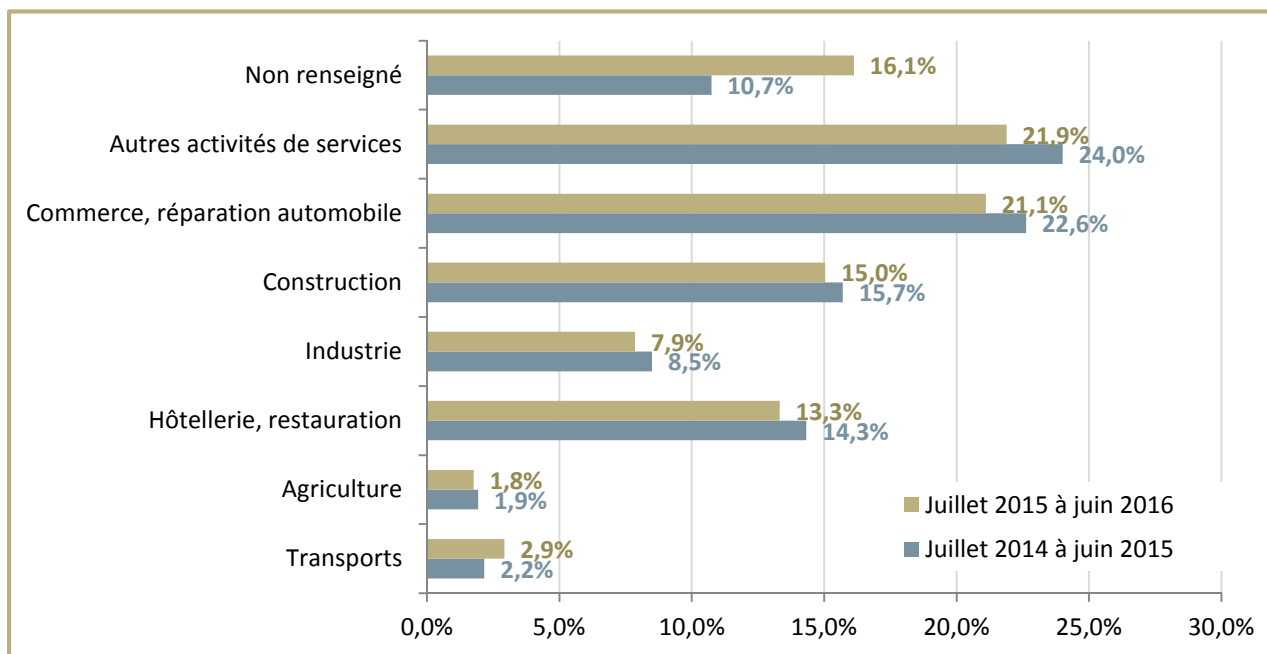
Source : Direccte - extraction SI RC

	Juillet 2014	Juillet 2015	Évolution sur un an	
	à juin 2015	à juin 2016	en %	en nombre
Corse du Sud	1 317	<b>1 433</b>	8,8%	116
Haute Corse	1 224	<b>1 240</b>	1,3%	16
Corse	2 541	<b>2 673</b>	5,2%	132

Ruptures conventionnelles reçues par âge du salarié



Ruptures conventionnelles reçues par secteur d'activité de l'entreprise



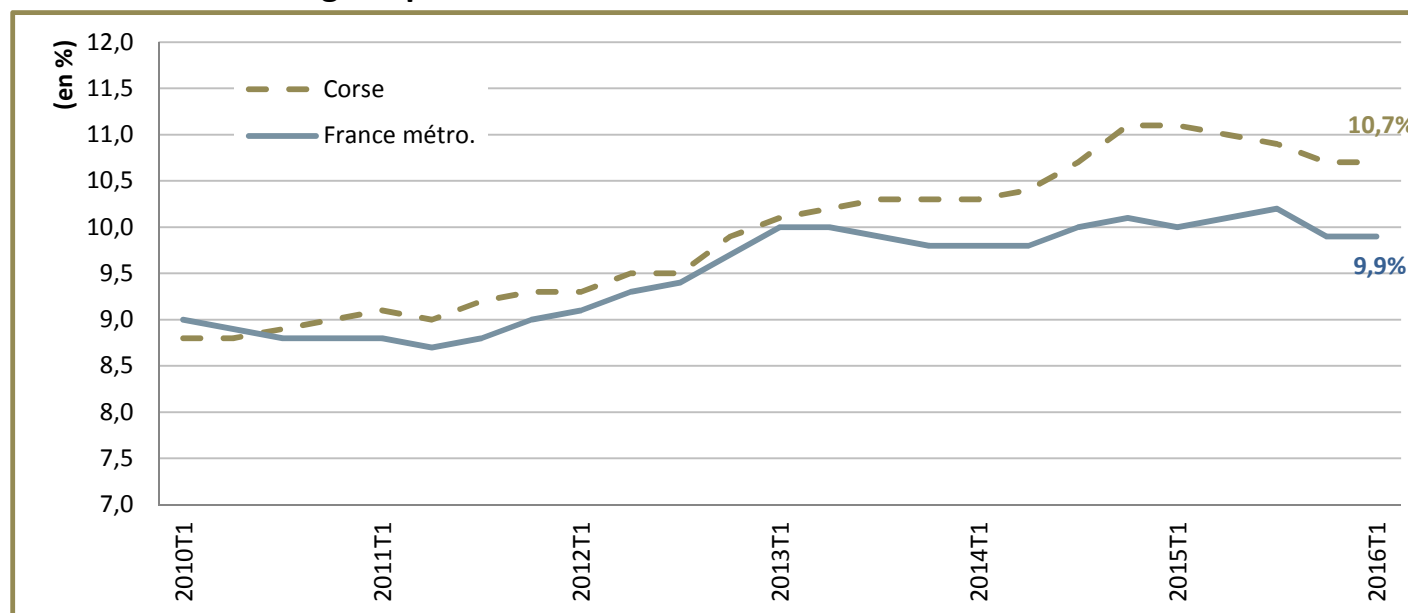
# Taux de chômage

## Taux de chômage au 1er trimestre 2016 (données CVS)

Source : INSEE - Taux de chômage localisés et taux de chômage au sens du BIT

	1er trimestre 2015	4ème trimestre 2015	1er trimestre 2016	Évolution sur un trimestre	Évolution sur un an
Corse du Sud	10,1%	9,7%	<b>9,8%</b>	0,1 pt	-0,3 pt
Haute Corse	12,0%	11,6%	<b>11,6%</b>	0,0 pt	-0,4 pt
Corse	11,1%	10,7%	<b>10,7%</b>	0,0 pt	-0,4 pt
France métro.	10,0%	9,9%	<b>9,9%</b>	0,0 pt	-0,1 pt

## Évolution du taux de chômage depuis le 1er trimestre 2010



# Marché du travail

## Demandeurs d'emploi en fin de mois (DEFM) catégories A et ABC - données CVS

Source : DARES - DIRECCTE / Pôle emploi

	Jun 2015	Mai 2016	Jun 2016	Évolution sur 1 mois	Évolution sur un an en %	Évolution sur un an en nombre
<b>France métropolitaine (en milliers)</b>						
DEFM A	3 550,3	3 520,3	<b>3 525,7</b>	0,2%	-0,7%	-24,6
DEFM ABC	5 386,5	5 428,3	<b>5 434,6</b>	0,1%	0,9%	48,1
<b>Corse</b>						
DEFM A	18 118	17 511	<b>17 496</b>	-0,1%	-3,4%	-622
DEFM ABC	22 391	21 965	<b>21 956</b>	0,0%	-1,9%	-435
Dont : hommes	10 521	10 332	<b>10 264</b>	-0,7%	-2,4%	-257
femmes	11 870	11 633	<b>11 692</b>	0,5%	-1,5%	-178
moins de 25 ans	3 218	3 064	<b>3 061</b>	-0,1%	-4,9%	-157
25-49 ans	13 895	13 513	<b>13 457</b>	-0,4%	-3,1%	-438
50 ans et plus	5 278	5 388	<b>5 438</b>	0,9%	3,0%	160



# Marché du travail - données départementales

## DEFM catégories A et ABC par départements - données CVS à fin juin 2016

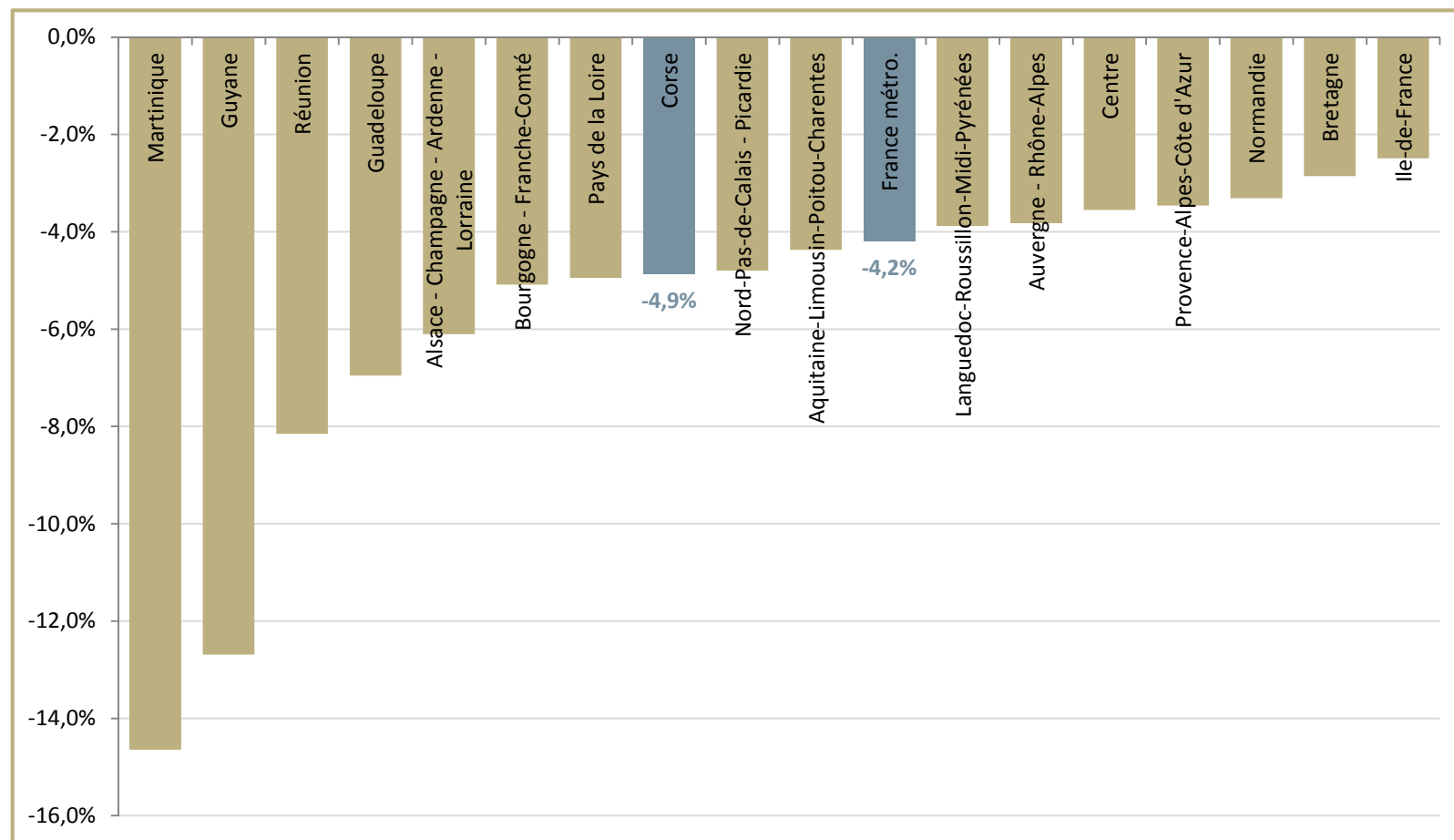
Source : DARES - DIRECCTE / Pôle emploi

	<b>Corse du Sud</b>	Évolution sur un mois	Évolution sur un an	<b>Haute Corse</b>	Évolution sur un mois	Évolution sur un an
<b>Données CVS</b>						
DEFM A	<b>8 157</b>	-0,2%	-1,8%	<b>9 339</b>	0,0%	-4,8%
DEFM ABC	<b>10 202</b>	-0,4%	-0,8%	<b>11 755</b>	0,2%	-2,9%
Dont : hommes	<b>4 769</b>	-1,0%	-2,7%	<b>5 495</b>	-0,3%	-2,2%
femmes	<b>5 433</b>	0,2%	1,0%	<b>6 259</b>	0,8%	-3,6%
moins de 25 ans	<b>1 407</b>	-3,2%	-6,3%	<b>1 655</b>	2,7%	-3,6%
25-49 ans	<b>6 251</b>	-0,3%	-2,1%	<b>7 205</b>	-0,5%	-4,1%
50 ans et plus	<b>2 544</b>	1,2%	6,2%	<b>2 894</b>	0,7%	0,4%

# Marché du travail - Focus jeunes

## Évolution annuelle de la demande d'emploi des moins de 25 ans (cat. ABC - CVS) Données à fin juin 2016

Source : DARES - DIRECCTE / Pôle emploi



Part des jeunes dans  
LA DEFM de catégorie ABC

Corse 13,9 %  
France métro. 14,2 %

# Marché du travail - Focus seniors

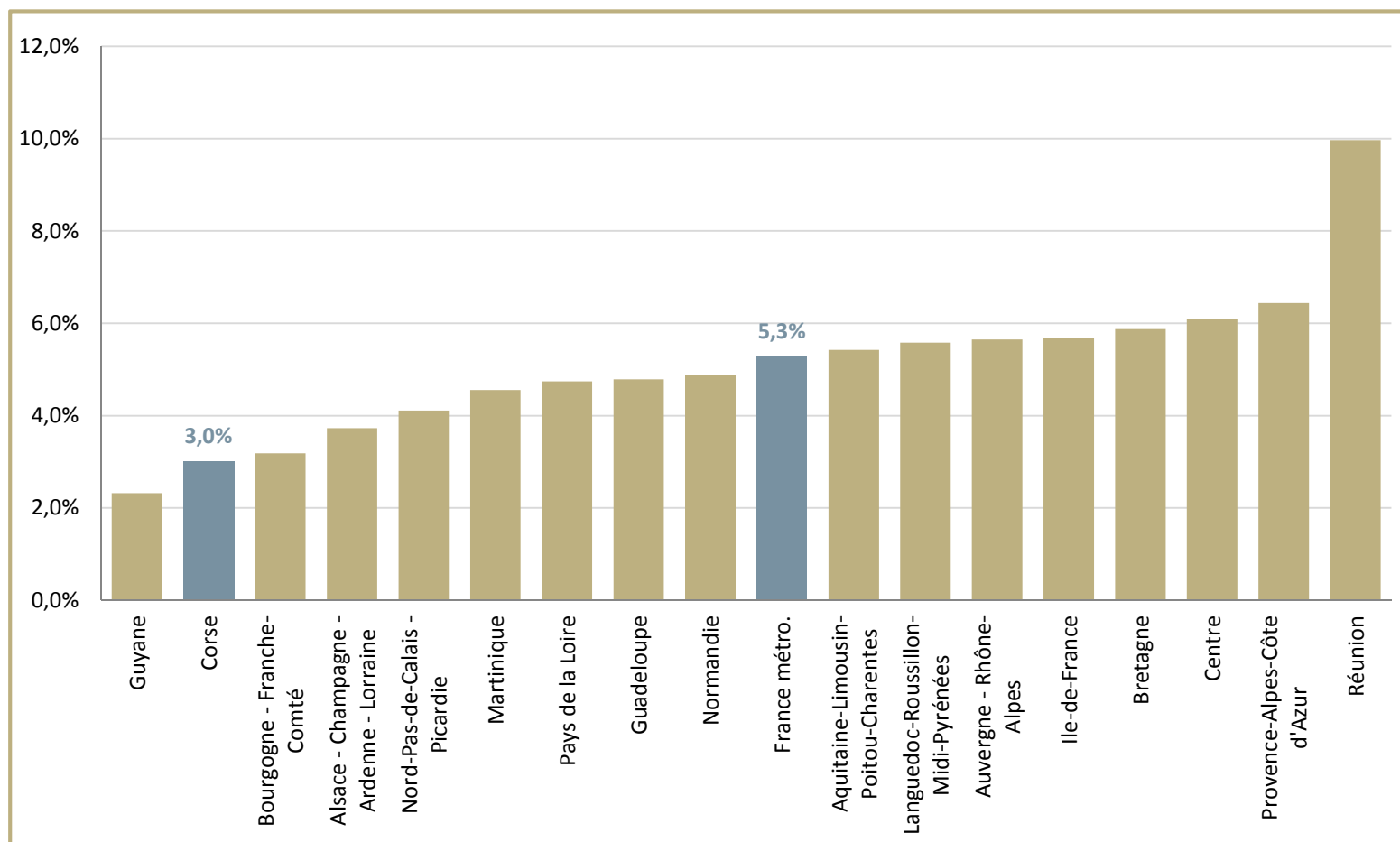
## Évolution annuelle de la demande d'emploi des 50 ans ou plus (cat. ABC - CVS)

Données à fin juin 2016

Source : DARES - DIRECCTE / Pôle emploi

Part des seniors dans  
LA DEFM de catégorie ABC

Corse 24,8 %  
France métro. 23,7 %



# Marché du travail - Focus demandeurs d'emploi BOE

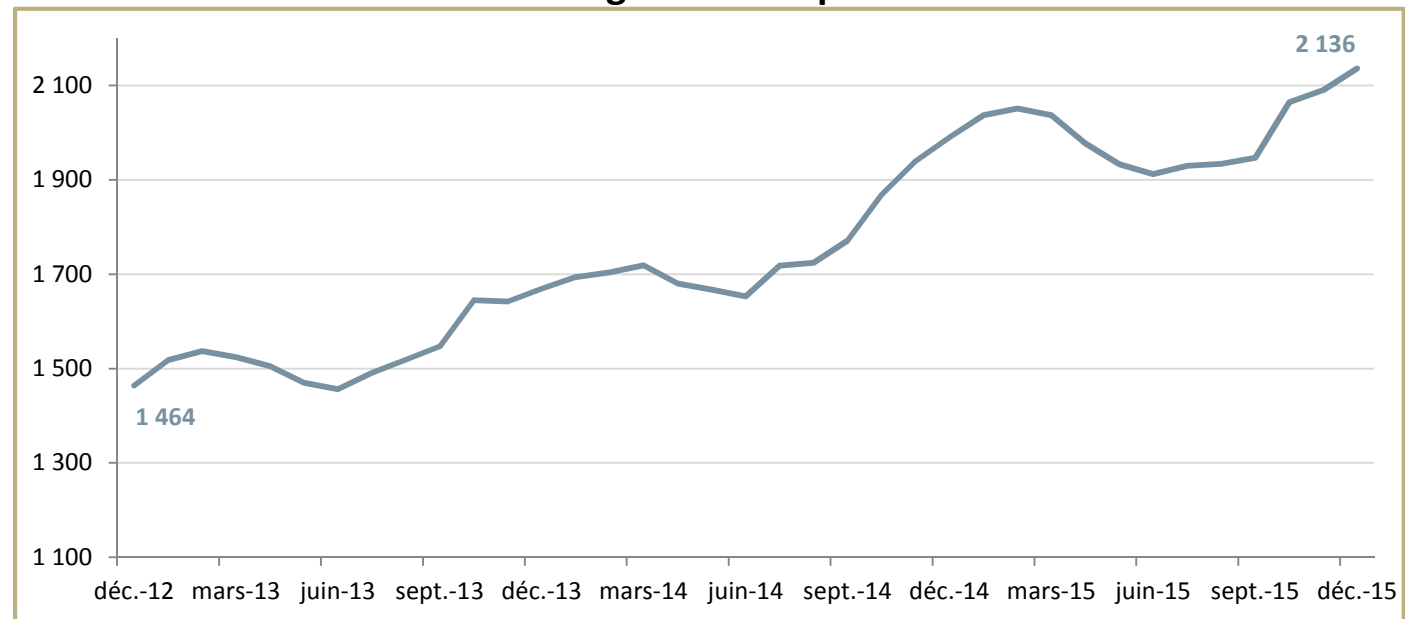
## DEFM ABC bénéficiaires de l'obligation d'emploi (données brutes)

Source : AGEFIPH

	décembre 2014	septembre 2015	décembre 2015	Évolution sur un an	
				en %	en nombre
DEFM ABC BOE	1 990	1 947	<b>2 136</b>	7,3%	146
DEFM ABC tous publics	24 569	19 754	<b>25 652</b>	4,4%	1 083
Part BOE dans DEFM tous publics	8,1%	9,9%	<b>8,3%</b>	-	-

## Évolution du nombre de DEFM bénéficiaires de l'obligation d'emploi en Corse

Source : AGEFIPH



**Avertissement :** « compte tenu de modifications techniques, institutionnelles et juridiques intervenues depuis 2006 au niveau national et infra, les données relatives à la demande d'emploi des bénéficiaires de l'obligation d'emploi et leurs évolutions sont à prendre avec précaution ».

# Marché du travail

## Demande d'emploi selon l'ancienneté (catégorie ABC - données CVS)

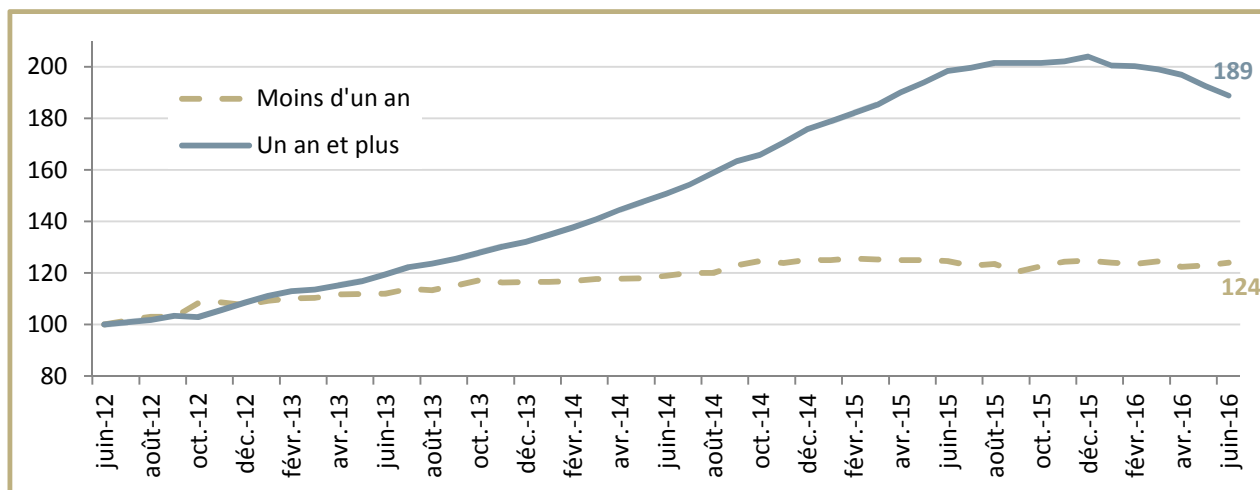
Source : DARES - DIRECCTE - Pôle emploi

	Juin 2015	Mai 2016	Juin 2016	Évolution sur un mois	Évolution sur un an en %	Évolution sur un an en nombre
Moins d'un an	15 169	14 957	<b>15 084</b>	0,9%	-0,5%	-85
Un an ou plus	7 222	7 008	<b>6 872</b>	-1,9%	-4,8%	-350
Part des DELD*	32,3%	31,9%	<b>31,3%</b>	-0,6 pt	-1,0 pt	
<b>France métro :</b>						
Un an ou plus (CVS-CJO, en milliers)	2 374,0	2 451,1	<b>2 429,2</b>	-0,9%	2,3%	55,2
Part des DELD	44,1%	45,2%	<b>44,7%</b>	-0,5 pt	0,6 pt	

\* DELD : Demandeurs d'emploi de longue durée, soit inscrits à pôle emploi depuis un an ou plus.

### Évolution de la demande d'emploi selon l'ancienneté d'inscription

Source : DIRECCTE - Pôle emploi  
graphique base 100 fin juin 2012

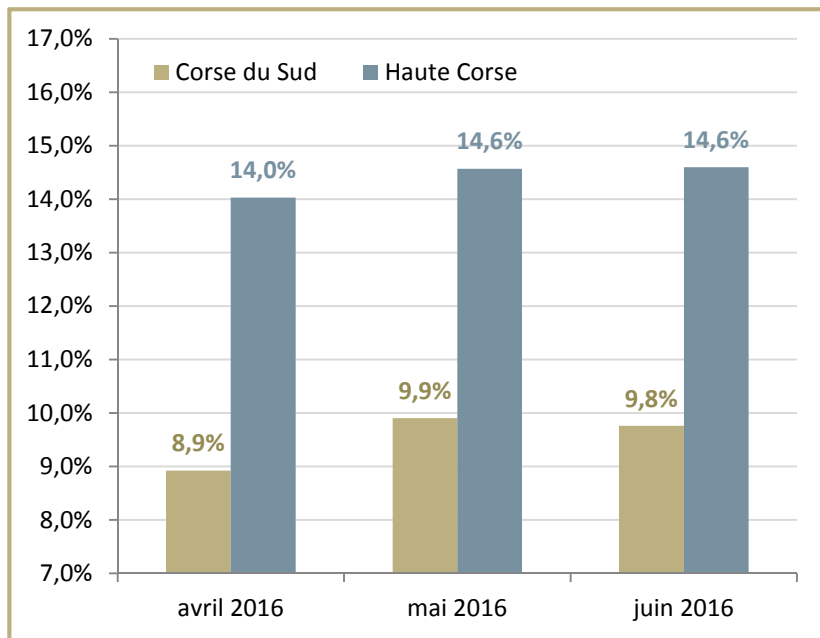


# Marché du travail

## Demandeurs d'emploi ayant un droit payable au revenu de solidarité active (RSA) Catégorie ABC - données brutes

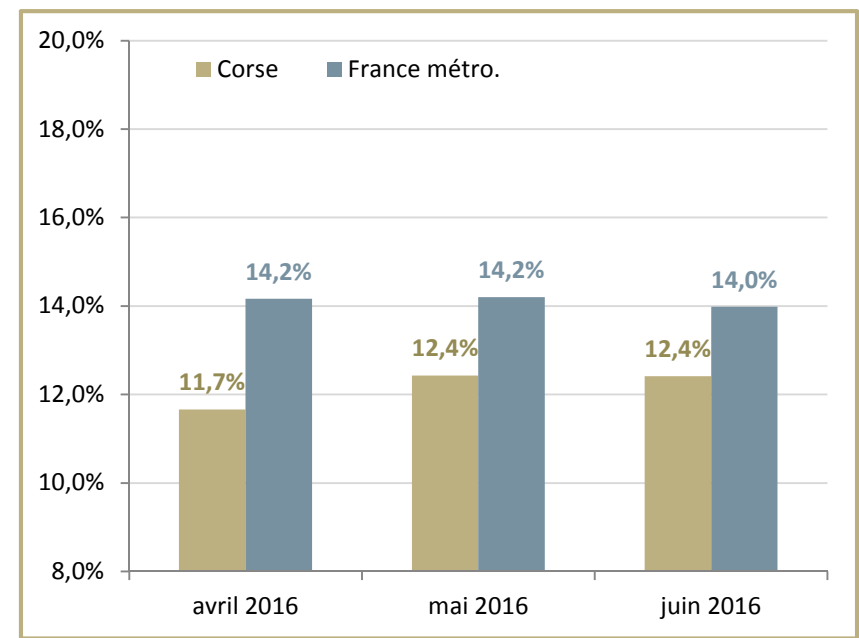
Source : DIRECCTE / Pôle emploi

	Jun 2015	Mai 2016	Jun 2016	Évolution sur un an	
				en %	en nombre
Corse du Sud	953	887	<b>805</b>	-15,5%	-148
Haute Corse	1 843	1 543	<b>1 466</b>	-20,5%	-377
Corse	2 796	2 430	<b>2 271</b>	-18,8%	-525



**Part des demandeurs  
d'emploi bénéficiaires  
du RSA dans l'ensemble  
des DEFM  
(catégorie ABC - données  
brutes)**

Source : DIRECCTE  
Pôle emploi



# Marché du travail - données de flux

## Entrées à Pôle emploi par motif (catégorie ABC - données CVS)

Source : DIRECCTE - Pôle emploi

	Nombre moyen d'entrées avril 2016 à juin 2016	Répartition des motifs	Évolution trimestrielle (a)	Évolution annuelle (b)	
				en %	en nombre
Fins de CDD	<b>1 228</b>	39,9%	10,6%	8,4%	95
Fins de mission d'interim	<b>26</b>	0,8%	5,0%	38,0%	7
Licenciement économiques*	<b>67</b>	2,2%	11,2%	27,6%	14
Autres licenciement	<b>163</b>	5,3%	21,6%	20,4%	28
Démissions	<b>85</b>	2,8%	-5,2%	20,8%	15
Premières entrées	<b>177</b>	5,8%	0,5%	26,6%	37
Reprise d'activité	<b>382</b>	12,4%	111,3%	131,5%	217
Autres cas	<b>948</b>	30,8%	3,4%	-2,7%	-27
<b>Total</b>	<b>3 076</b>	100,0%	14,2%	14,4%	387
<b>France métro. (en milliers)</b>	<b>550,7</b>	100,0%	8,2%	10,5%	

\* y compris fin de convention de conversion, de PAP anticipés, de CRP et de CTP

(a) Évolution de la moyenne des entrées de avril 2016 à juin 2016 par rapport à la moyenne des entrées de janvier 2015 à mars 2016

(b) Évolution de la moyenne des entrées de avril 2016 à juin 2016 par rapport à la moyenne des entrées de avril 2015 à juin 2015

# Marché du travail - données de flux

## Sorties à pôle emploi par motif (catégorie ABC - données CVS)

Source : DIRECCTE - Pôle emploi

	Nombre moyen d'entrées avril 2016 à juin 2016	Répartition des motifs	Évolution trimestrielle (a)	Évolution annuelle (b)	
				en %	en nombre
Reprises d'emploi déclarées	<b>907</b>	28,5%	-8,2%	5,9%	51
Entrées en stage	<b>422</b>	13,3%	90,1%	284,6%	313
Arrêts de recherche	<b>185</b>	5,8%	5,9%	26,1%	38
<i>dont maladies</i>	<b>92</b>	2,9%	-2,1%	2,8%	2
Cessations d'inscription pour défaut d'actualisation	<b>1 035</b>	32,5%	14,5%	6,5%	63
Radiations administratives	<b>361</b>	11,3%	39,3%	40,0%	103
Autres cas *	<b>277</b>	8,7%	2,8%	10,6%	27
<b>Total</b>	<b>3 187</b>	100,0%	13,2%	22,9%	594
France métro. (en milliers)	<b>554,2</b>	100,0%	8,1%	19,3%	

\* y compris les changements d'agences locales pour l'emploi

(a) Évolution de la moyenne des entrées de avril 2016 à juin 2016 par rapport à la moyenne des entrées de janvier 2015 à mars 2016.

(b) Évolution de la moyenne des entrées de avril 2016 à juin 2016 par rapport à la moyenne des entrées de avril 2015 à juin 2015.



# Définitions

## **Bénéficiaires de l'obligation d'emploi :**

Sont reconnus bénéficiaires de l'obligation d'emploi :

- les titulaires d'une attestation de reconnaissance de la qualité de travailleur handicapé (RQTH) délivrée par la Commission des droits et de l'autonomie des personnes handicapées ;
- les victimes d'accidents du travail ou de maladies professionnelles ayant entraîné une incapacité permanente au moins égale à 10 % et titulaires d'une rente attribuée au titre du régime général de sécurité sociale ou de tout autre régime de protection sociale obligatoire ;
- les titulaires d'une pension d'invalidité attribuée au titre du régime général de la sécurité sociale, de tout autre régime de protection sociale obligatoire ou au titre des dispositions régissant les agents publics à condition que l'invalidité des intéressés réduise au moins des deux tiers leur capacité de travail ou de gain ;
- les anciens militaires et assimilés, titulaires d'une pension militaire d'invalidité au titre du code des pensions militaires d'invalidité et des victimes de la guerre ;
- les titulaires d'une allocation ou d'une rente d'invalidité attribuée dans les conditions définies par la loi n° 91-1389 du 31 décembre 1991 relative à la protection sociale des sapeurs-pompiers volontaires en cas d'accident survenu ou de maladie contractée en service ;
- les titulaires de la carte d'invalidité définie à l'article L 241-3\* du code de l'action sociale et des familles ;
- les titulaires de l'allocation aux adultes handicapés.

## **Correction des variations saisonnières (CVS) :**

Technique que les statisticiens emploient pour éliminer les fluctuations saisonnières normales sur les données, de manière à en faire ressortir les tendances fondamentales.

## **Déclaration unique d'embauche (DUE) :**

Document obligatoire transmis à l'URSSAF à l'occasion de tout recrutement d'un salarié dépendant du régime général de la sécurité sociale. La DUE est imposée à tous les employeurs.

## **Demandes d'emploi en fin de mois (DEFM) :**

comptabilisent les demandeurs d'emploi inscrits à Pôle Emploi en fin de mois. Conformément aux recommandations du rapport du Cnis sur la définition d'indicateurs en matière d'emploi, de chômage, de sous-emploi et de précarité de l'emploi (septembre 2008), la Dares et Pôle Emploi présentent à des fins d'analyse statistique les données sur les demandeurs d'emploi inscrits à Pôle Emploi en fonction des catégories suivantes :

- catégorie A : demandeurs d'emploi tenus de faire des actes positifs de recherche d'emploi, sans emploi ;
- catégorie B : demandeurs d'emploi tenus de faire des actes positifs de recherche d'emploi, ayant exercé une activité réduite courte (i.e. de 78 heures ou moins au cours du mois) ;
- catégorie C : demandeurs d'emploi tenus de faire des actes positifs de recherche d'emploi, ayant exercé une activité réduite longue (i.e. de plus de 78 heures au cours du mois) ;
- catégorie D : demandeurs d'emploi non tenus de faire des actes positifs de recherche d'emploi (en raison d'un stage, d'une formation, d'une maladie...), sans emploi ;
- catégorie E : demandeurs d'emploi non tenus de faire des actes positifs de recherche d'emploi, en emploi (ex. : bénéficiaires de contrats aidés)

## **Jeunes en demande d'insertion (JDI) :**

Jeunes ayant bénéficié d'au moins un entretien au sein du réseau des missions locales (ML) et permanences d'accueil, d'information et d'orientation (PAIO) au cours des cinq derniers mois, qu'il s'agisse d'un entretien individuel, d'une information collective ou d'un atelier.

## **Taux de chômage :**

Rapport entre le nombre de chômeurs (au sens du Bureau International du Travail, le BIT) et la population active totale.

Un chômeur au sens du BIT est une personne en âge de travailler (15 ans ou plus) qui répond simultanément à trois conditions :

- être sans emploi, c'est-à-dire ne pas avoir travaillé, ne serait-ce qu'une heure, durant une semaine de référence ;
- être disponible pour prendre un emploi dans les 15 jours ;
- chercher activement un emploi ou en avoir trouvé un qui commence ultérieurement.