



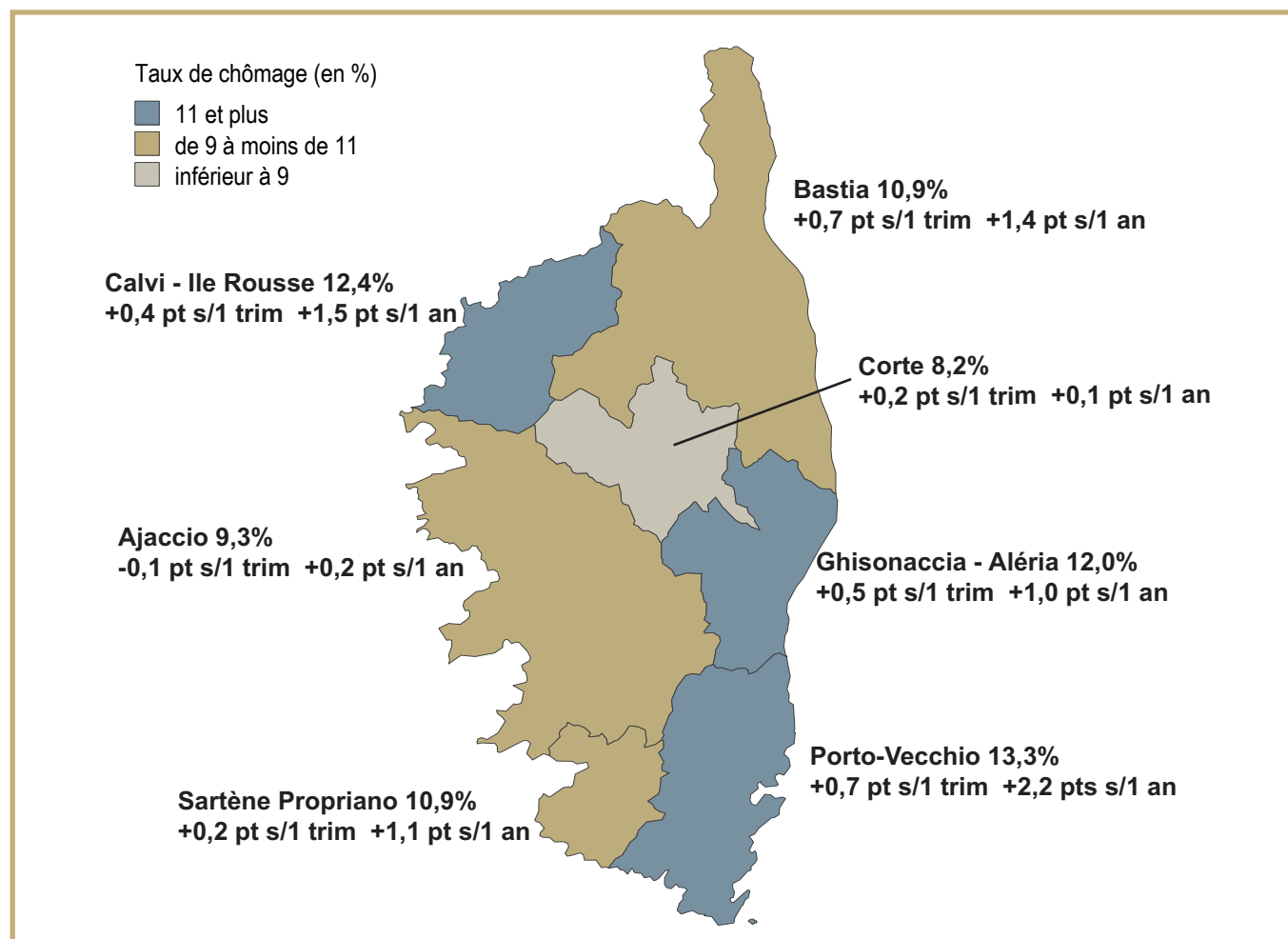
# Suivi du marché du travail par zones d'emploi

Données à fin janvier 2014

# Taux de chômage

## Evolution du taux de chômage au 3<sup>ème</sup> trimestre 2013 - données provisoires

Source: DIRECCTE / INSEE



# Demande d'emploi

## DEFM catégorie A à fin janvier 2014 par zone d'emploi - données CVS

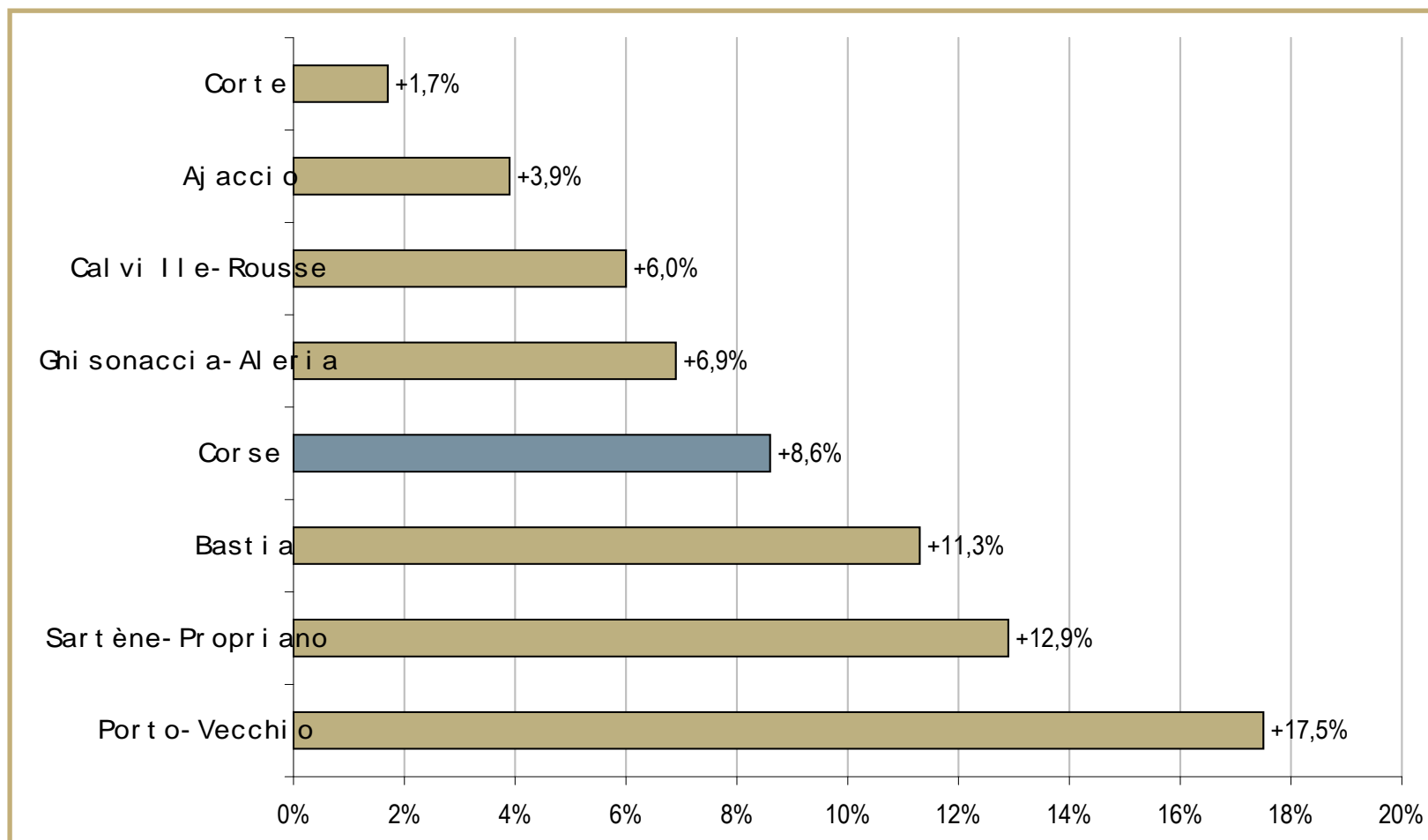
Source: DIRECCTE / Pôle emploi

	Janvier 2013	Décembre 2013	Janvier 2014	Evolution sur un mois	Evolution sur un an
Ajaccio	4 771	4 981	<b>4 957</b>	-0,5%	3,9%
Porto-Vecchio	1 509	1 766	<b>1 773</b>	0,4%	17,5%
Sartène-Propriano	578	655	<b>653</b>	-0,3%	12,9%
<b>Corse du Sud</b>	6 858	7 402	<b>7 383</b>	-0,3%	7,6%
Bastia	5 170	5 792	<b>5 756</b>	-0,6%	11,3%
Calvi Ile-Rousse	1 254	1 355	<b>1 329</b>	-1,9%	6,0%
Corte	391	403	<b>398</b>	-1,4%	1,7%
Ghisonaccia-Aleria	825	859	<b>882</b>	2,7%	6,9%
<b>Haute-Corse</b>	7 640	8 409	<b>8 365</b>	-0,5%	9,5%
<b>Corse</b>	14 498	15 811	<b>15 748</b>	-0,4%	8,6%

# Demande d'emploi

## Evolution annuelle de la DEFM cat. A par zone d'emploi - données à fin janvier 2014

Source: DIRECCTE / Pôle emploi



# Demande d'emploi par sexe

## DEFM catégorie A à fin janvier 2014 par sexe et zone d'emploi - données CVS

Source: DIRECCTE / Pôle emploi

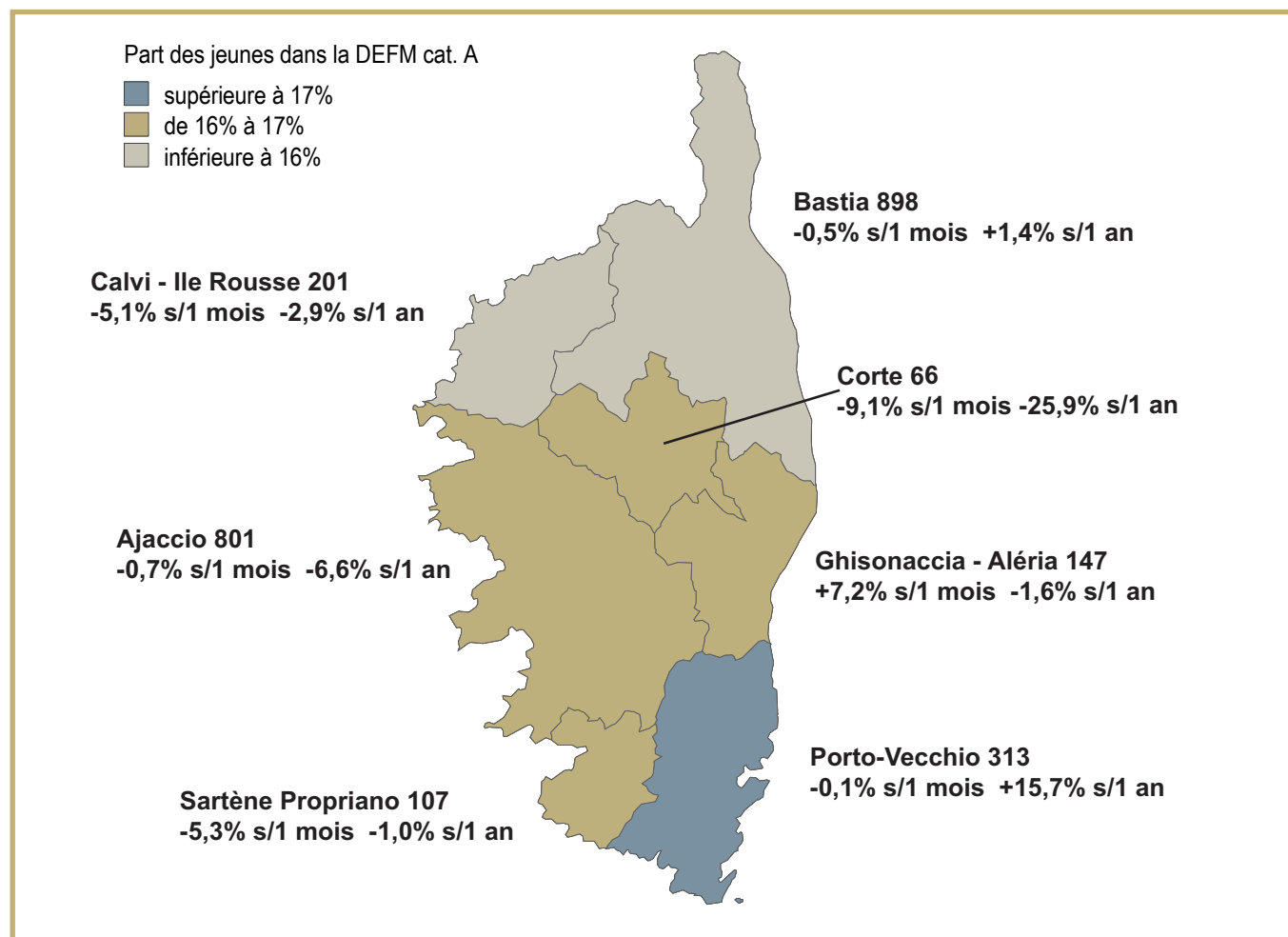
	Hommes	Evolution sur un mois	Evolution sur un an	Femmes	Evolution sur un mois	Evolution sur un an
Ajaccio	2 438	-0,5%	4,5%	2 519	-0,5%	3,3%
Porto-Vecchio	826	-0,9%	19,6%	947	1,6%	15,8%
Sartène-Propriano	309	-0,7%	11,0%	344	0,0%	14,6%
<b>Corse du Sud</b>	<b>3 573</b>	<b>-0,5%</b>	<b>8,3%</b>	<b>3 810</b>	<b>0,0%</b>	<b>7,1%</b>
Bastia	2 707	-0,2%	13,6%	3 049	-1,0%	9,3%
Calvi Ile-Rousse	603	-3,4%	7,9%	726	-0,6%	4,6%
Corte	209	-2,8%	-2,1%	189	0,2%	6,1%
Ghisonaccia-Aleria	432	3,4%	7,9%	450	1,9%	6,1%
<b>Haute-Corse</b>	<b>3 951</b>	<b>-0,4%</b>	<b>11,2%</b>	<b>4 414</b>	<b>-0,6%</b>	<b>8,0%</b>
<b>Corse</b>	<b>7 524</b>	<b>-0,5%</b>	<b>9,8%</b>	<b>8 224</b>	<b>-0,3%</b>	<b>7,6%</b>

# Demande d'emploi

## Evolution de la DEFM cat. A pour les moins de 25 ans à fin janvier 2014 - données CVS

Source: DIRECCTE / Pôle emploi

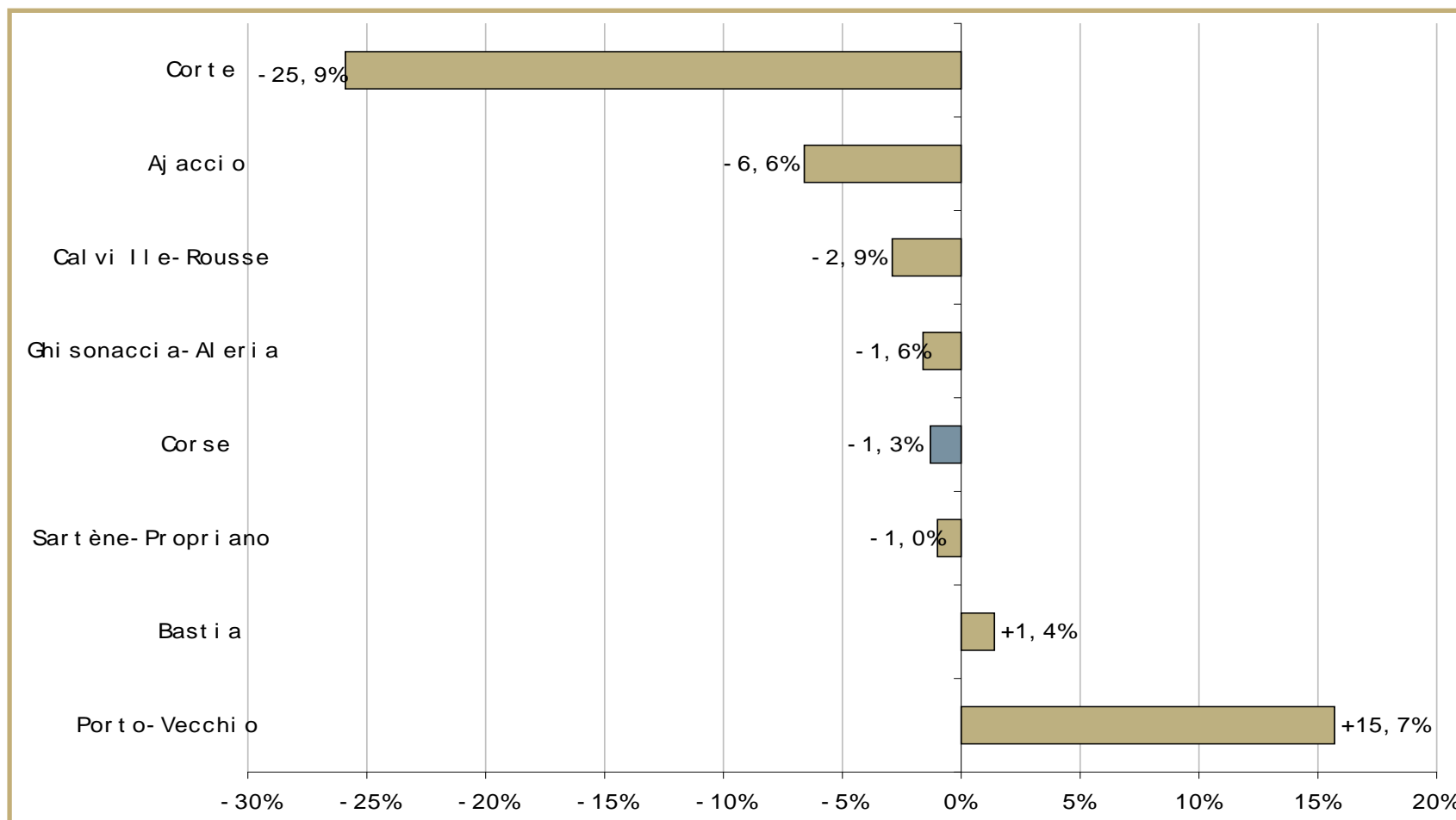
Corse 16,1%  
Corse du Sud 16,5%  
Haute Corse 15,7%



# Demande d'emploi - Jeunes

Evolution annuelle de la DEFM cat. A des moins de 25 ans par zone d'emploi - données à fin janvier 2014

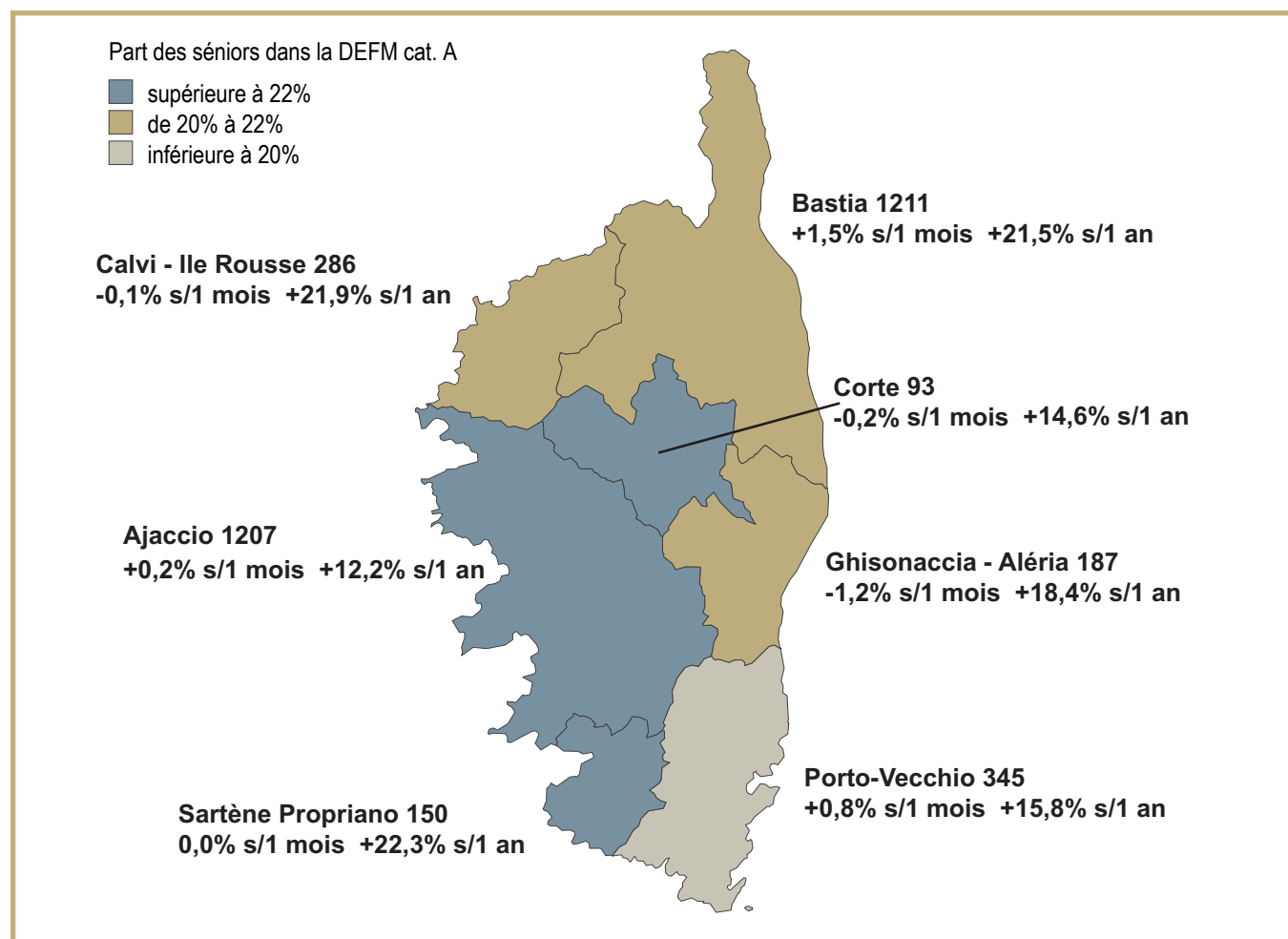
Source: DIRECCTE / Pôle emploi



# Demande d'emploi

## Evolution de la DEFM cat. A pour les 50 ans et plus à fin janvier 2014 - données CVS

Source: DIRECCTE / Pôle emploi

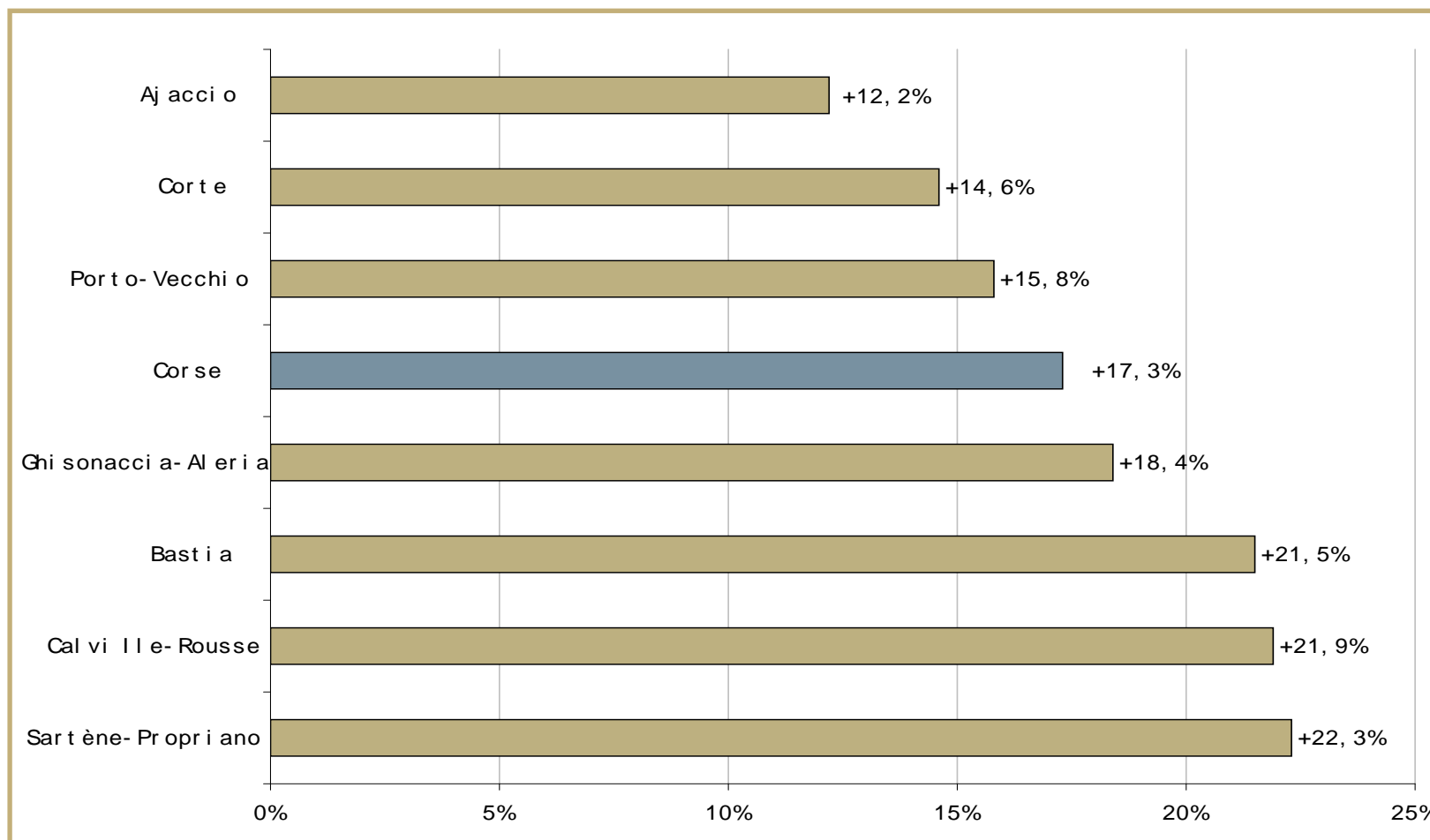




# Demande d'emploi - Séniors

Evolution annuelle de la DEFM cat. A des 50 ans ou plus par zone d'emploi - données à fin janvier 2014

Source: DIRECCTE / Pôle emploi



# Demande d'emploi

## Evolution de la DEFM cat. ABC de longue durée (plus de 1 an) à fin janvier 2014 - données CVS

Source: DIRECCTE / Pôle emploi

