



Suivi du marché du travail par zones d'emploi

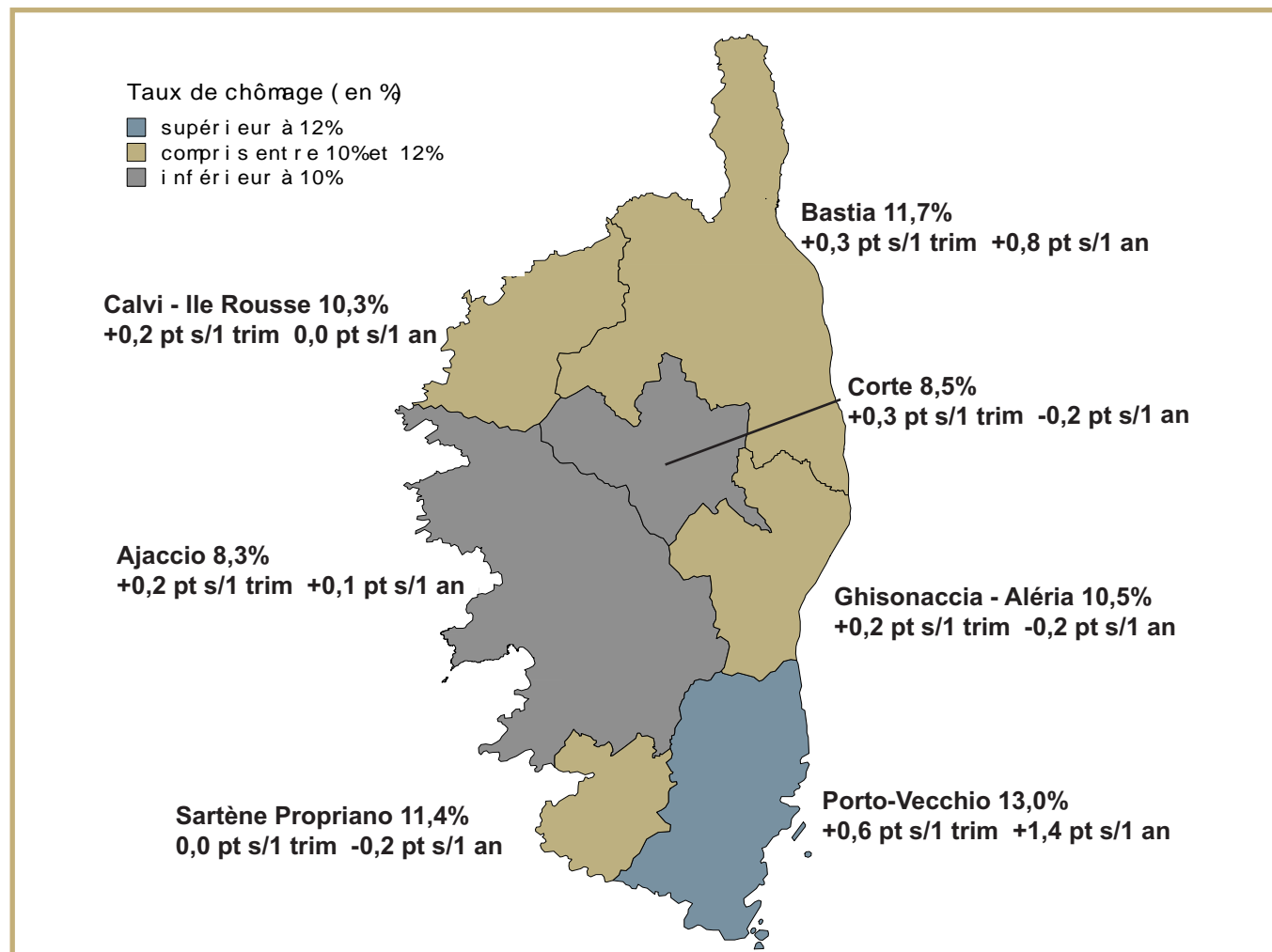
Données à fin janvier 2015

Avertissement : Les effectifs étant parfois très faibles, les évolutions en pourcentage doivent être interprétées avec précaution et être rapportées aux évolutions en nombre.

Taux de chômage

Evolution du taux de chômage au 3^{ème} trimestre 2014 - données provisoires

Source: DIRECCTE / INSEE



Demande d'emploi

DEFM catégorie A, B, C à fin janvier 2015 par zone d'emploi - données CVS

Source: DIRECCTE / Pôle emploi

	Janvier 2014	Décembre 2014	Janvier 2015 2014	Evolution sur un mois	Evolution sur un an en %	Evolution sur un an en nombre
Ajaccio	6 081	6 610	6 636	0,4%	9,1%	555
Porto-Vecchio	2 063	2 407	2 400	-0,3%	16,3%	337
Sartène-Propriano	757	845	850	0,6%	12,3%	93
Corse du Sud	8 901	9 862	9 886	0,2%	11,1%	985
Bastia	6 972	8 217	8 260	0,5%	18,5%	1288
Calvi Ile-Rousse	1 573	1 795	1 808	0,7%	14,9%	235
Corte	466	559	544	-2,7%	16,7%	78
Ghisonaccia-Aleria	1 133	1 136	1 147	1,0%	1,2%	14
Haute-Corse	10 144	11 707	11 759	0,4%	15,9%	1 615
Corse	19 045	21 569	21 645	0,4%	13,7%	2 600

Demande d'emploi

DEFM catégorie A à fin janvier 2015 par zone d'emploi - données CVS

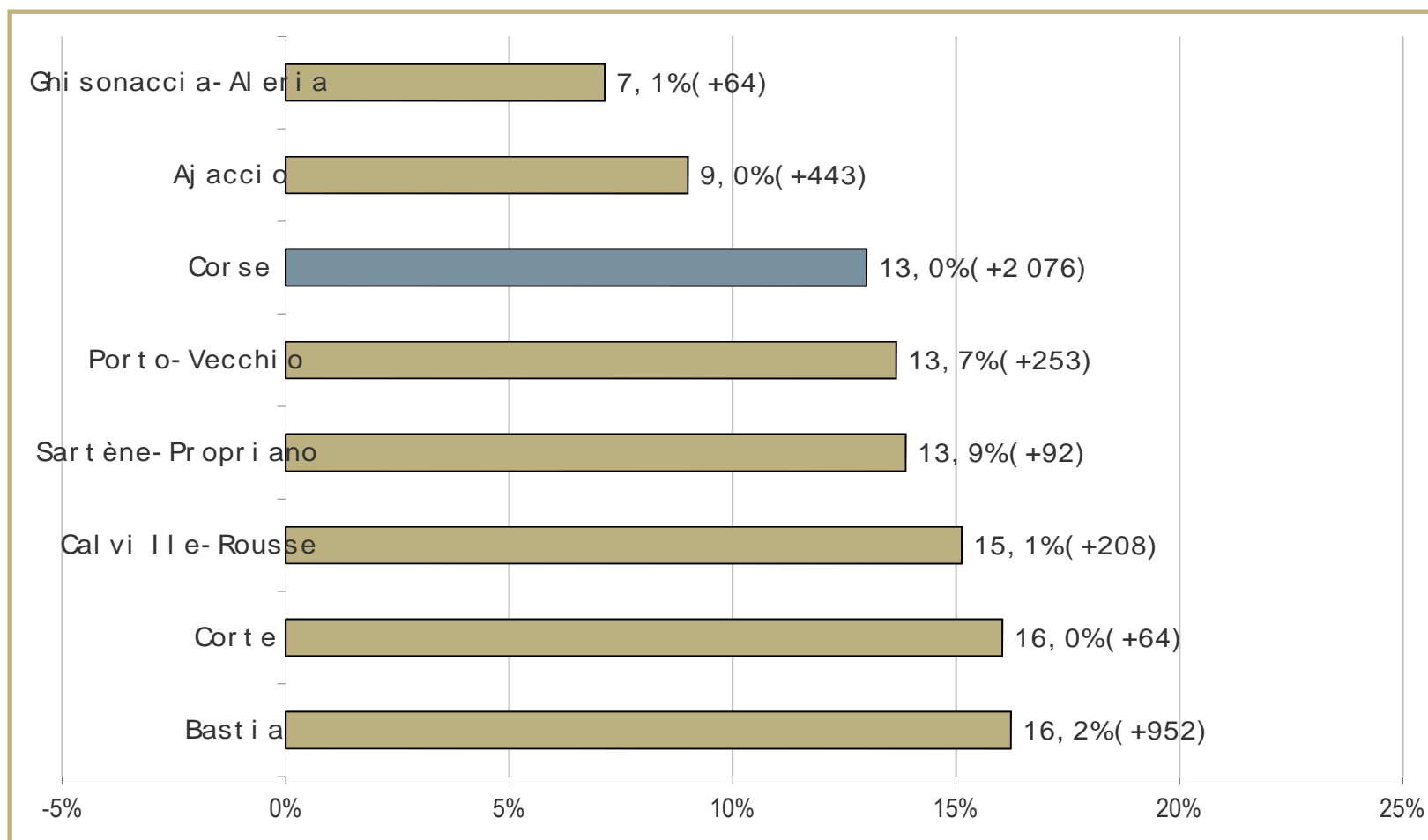
Source: DIRECCTE / Pôle emploi

	Janvier 2014	Décembre 2014	Janvier 2015	Evolution sur un mois	Evolution sur un an
Ajaccio	4 920	5 343	5 363	0,4%	9,0%
Porto-Vecchio	1 852	2 141	2 105	-1,7%	13,7%
Sartène-Propriano	663	745	755	1,3%	13,9%
Corse du Sud	7 435	8 229	8 223	-0,1%	10,6%
Bastia	5 865	6 827	6 817	-0,1%	16,2%
Calvi Ile-Rousse	1 375	1 551	1 583	2,1%	15,1%
Corte	399	474	463	-2,3%	16,0%
Ghisonaccia-Aleria	896	951	960	0,9%	7,1%
Haute-Corse	8 535	9 803	9 823	0,2%	15,1%
Corse	15 970	18 032	18 046	0,1%	13,0%

Demande d'emploi

Evolution annuelle de la DEFM cat. A par zone d'emploi - données à fin janvier 2015, en % et en volume

Source: DIRECCTE / Pôle emploi



Demande d'emploi par sexe

DEFM catégorie A à fin janvier 2015 par sexe et zone d'emploi - données CVS

Source: DIRECCTE / Pôle emploi

	Hommes	Evolution sur un mois	Evolution sur un an	Femmes	Evolution sur un mois	Evolution sur un an
Ajaccio	2 632	0,6%	9,6%	2 732	0,1%	8,5%
Porto-Vecchio	1 068	-2,4%	20,5%	1 036	-1,0%	7,2%
Sartène-Propriano	359	-0,8%	16,6%	396	3,4%	11,2%
Corse du Sud	4 059	-0,3%	12,9%	4 164	0,2%	8,5%
Bastia	3 295	0,3%	19,3%	3 521	-0,6%	13,5%
Calvi Ile-Rousse	749	3,6%	17,6%	835	1,0%	13,0%
Corte	252	-1,6%	20,6%	211	-3,2%	11,6%
Ghisonaccia-Aleria	452	-3,0%	3,9%	508	4,7%	10,2%
Haute-Corse	4 748	0,3%	17,4%	5 075	0,1%	13,0%
Corse	8 807	0,0%	15,3%	9 239	0,1%	10,9%

Demande d'emploi

Evolution de la DEFM cat. A pour les moins de 25 ans à fin janvier 2015 - données CVS

Source: DIRECCTE / Pôle emploi

Evolution annuelle de la DEFM jeune cat. A

(données CVS) :

Corse 4,2%
Corse du Sud 5,1%
Haute Corse 3,3%

Part des jeunes dans la DEFM cat. A :

Corse 14,8%
Corse du Sud 15,5%
Haute Corse 14,2%

Part des jeunes dans la DEFMcat. A

- supérieure à 16%
- comprise entre 14% et 16%
- inférieure à 14%

Calvi - Ile Rousse 234
+0,4% s/1 mois +11,4% s/1 an

Ajaccio 806
-2,7% s/1 mois +3,9% s/1 an

Sartène Propriano 121
+2,6% s/1 mois +12,7% s/1 an

Bastia 979
+0,2% s/1 mois +5,1% s/1 an

Corte 73
-14,6% s/1 mois +14,6% s/1 an

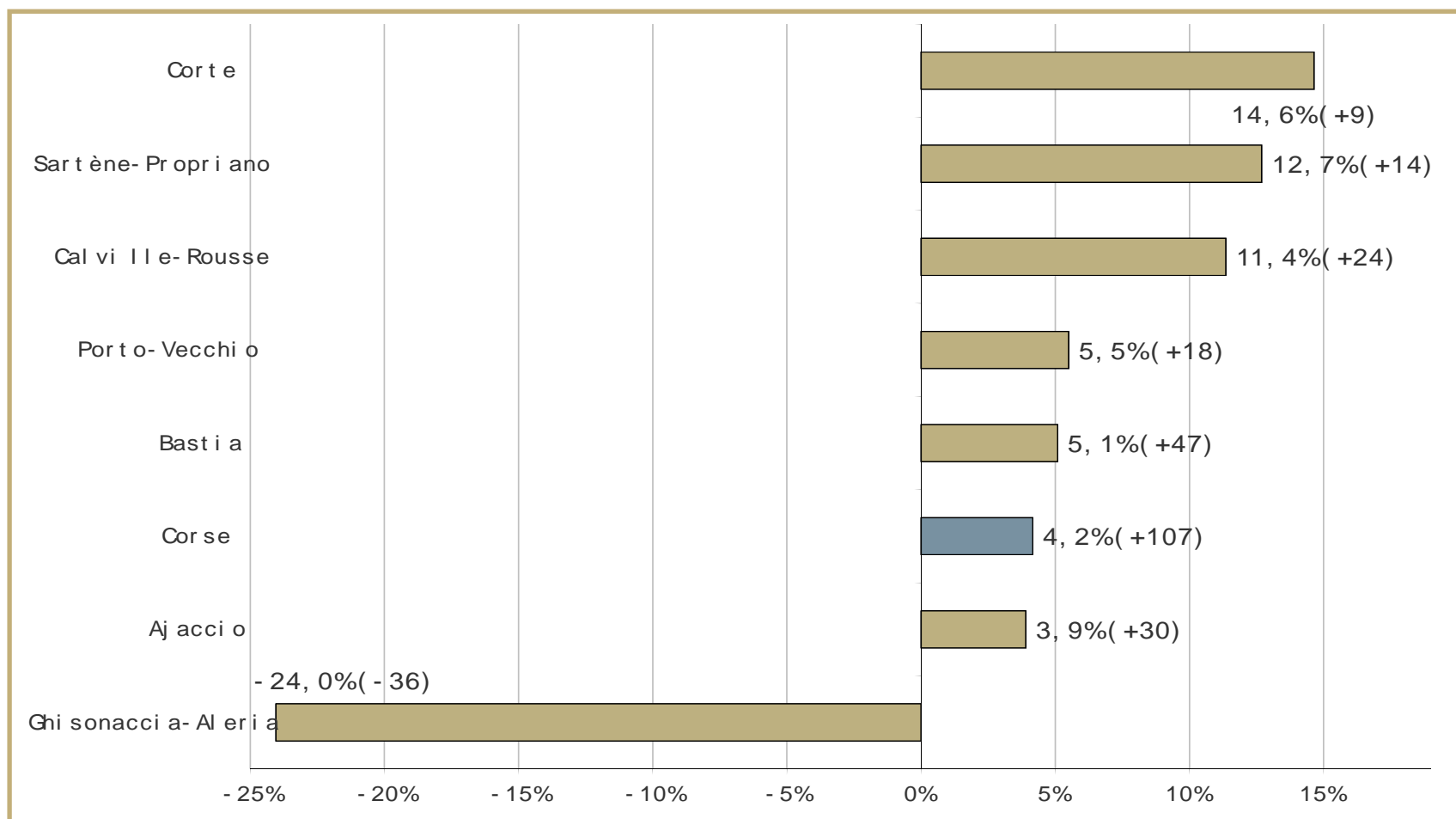
Ghisonaccia - Aléria 113
-4,5% s/1 mois -24,0% s/1 an

Porto-Vecchio 348
+1,0% s/1 mois +5,5% s/1 an

Demande d'emploi - Jeunes

Evolution annuelle de la DEFM cat. A des moins de 25 ans par zone d'emploi - données à fin janvier 2015, en % et en volume

Source: DIRECCTE / Pôle emploi



Demande d'emploi

Evolution de la DEFM cat. A des 50 ans ou plus à fin janvier 2015 - données CVS

Source: DIRECCTE / Pôle emploi

Evolution annuelle de la DEFM séniors cat. A

(données CVS) :

Corse +19,9%
Corse du Sud +14,9%
Haute Corse +24,7%

Part des séniors dans la DEFM cat. A :

Corse 23,5%
Corse du Sud 24,2%
Haute Corse 23,0%

Part des séniors dans la DEFM cat. A

- supérieure à 25%
- comprise entre 22% et 25%
- inférieure à 22%

Calvi - Ile Rousse 346
+1,0% s/1 mois +15,8% s/1 an

Ajaccio 1 373
+1,4% s/1 mois +12,2% s/1 an

Sartène - Propriano 163
-4,3% s/1 mois +5,9% s/1 an

Bastia 1 546
+0,2% s/1 mois +26,6% s/1 an

Corte 119
+1,3% s/1 mois +24,6% s/1 an

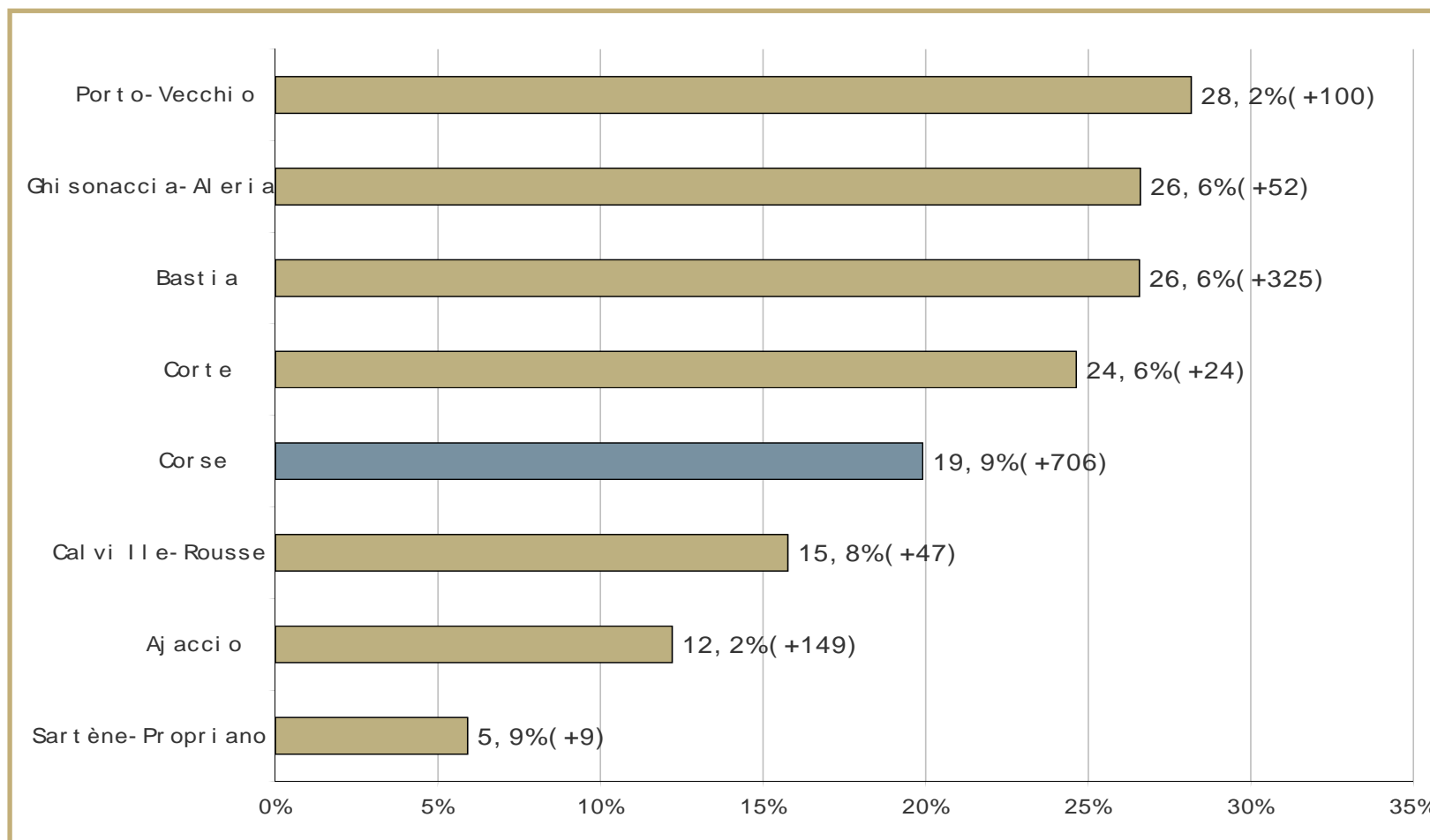
Ghisonaccia - Aléria 246
+0,4% s/1 mois +26,6% s/1 an

Porto-Vecchio 456
+2,1% s/1 mois +28,2% s/1 an

Demande d'emploi - Séniors

Evolution annuelle de la DEFM cat. A des 50 ans ou plus par zone d'emploi - données à fin janvier 2015, en % et en volume

Source: DIRECCTE / Pôle emploi



Demande d'emploi

Evolution de la DEFM cat. ABC de longue durée (DE inscrits depuis plus d'1 an) à fin janvier 2015 - données CVS

Source: DIRECCTE / Pôle emploi

Evolution annuelle de la DELD cat. A, B, C (données CVS):

Corse +32,3%
Corse du Sud +23,5%
Haute Corse +40,1%

Part des DELD dans la DEFM cat. A, B, C :

Corse 29,9%
Corse du Sud 28,6%
Haute Corse 31,0%

