



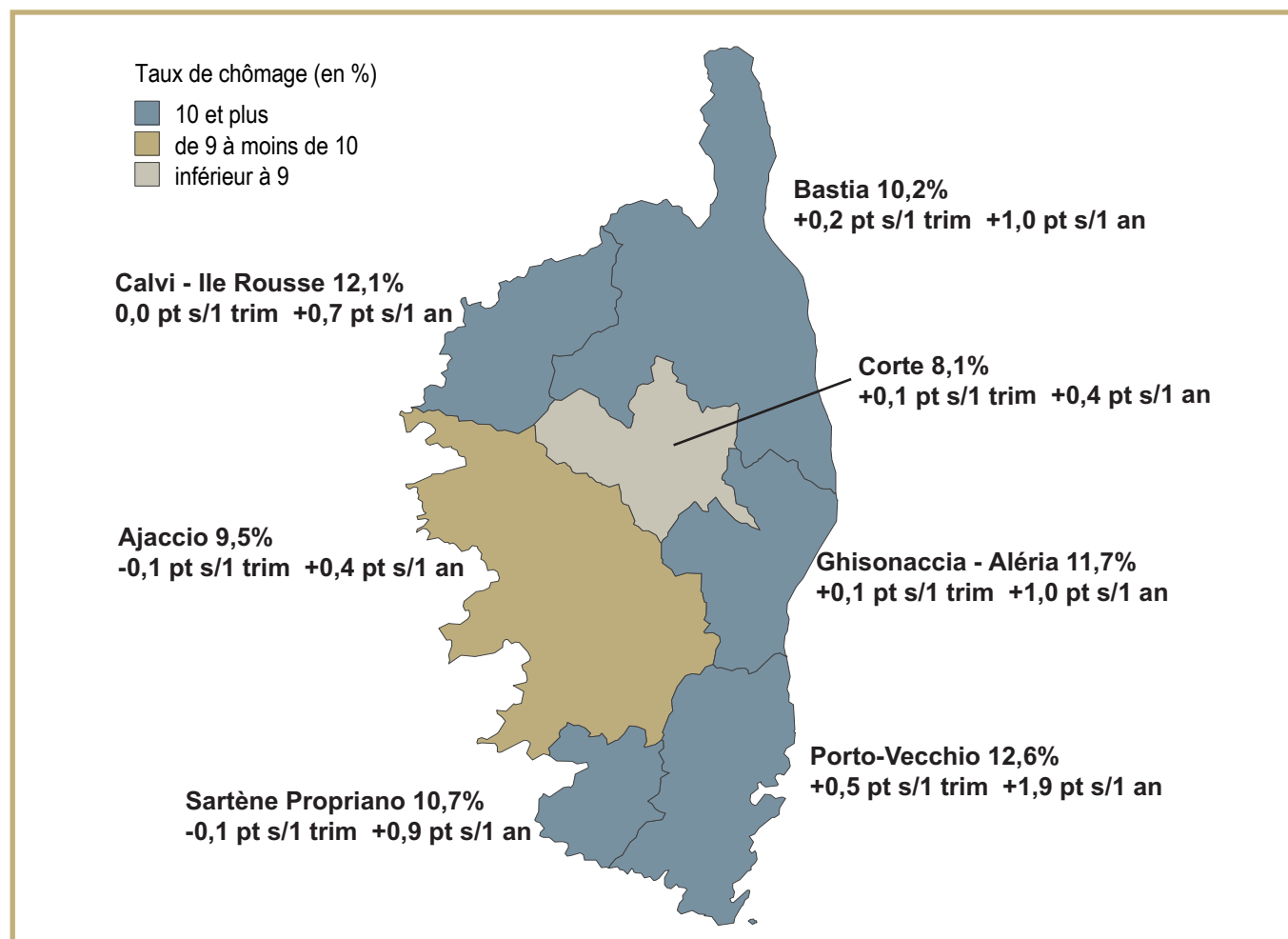
Suivi du marché du travail par zones d'emploi

Données à fin octobre 2013

Taux de chômage

Evolution du taux de chômage au 2^{ème} trimestre 2013 - données provisoires

Source: DIRECCTE / INSEE



Demande d'emploi

DEFM catégorie A à fin octobre 2013 par zone d'emploi - données CVS

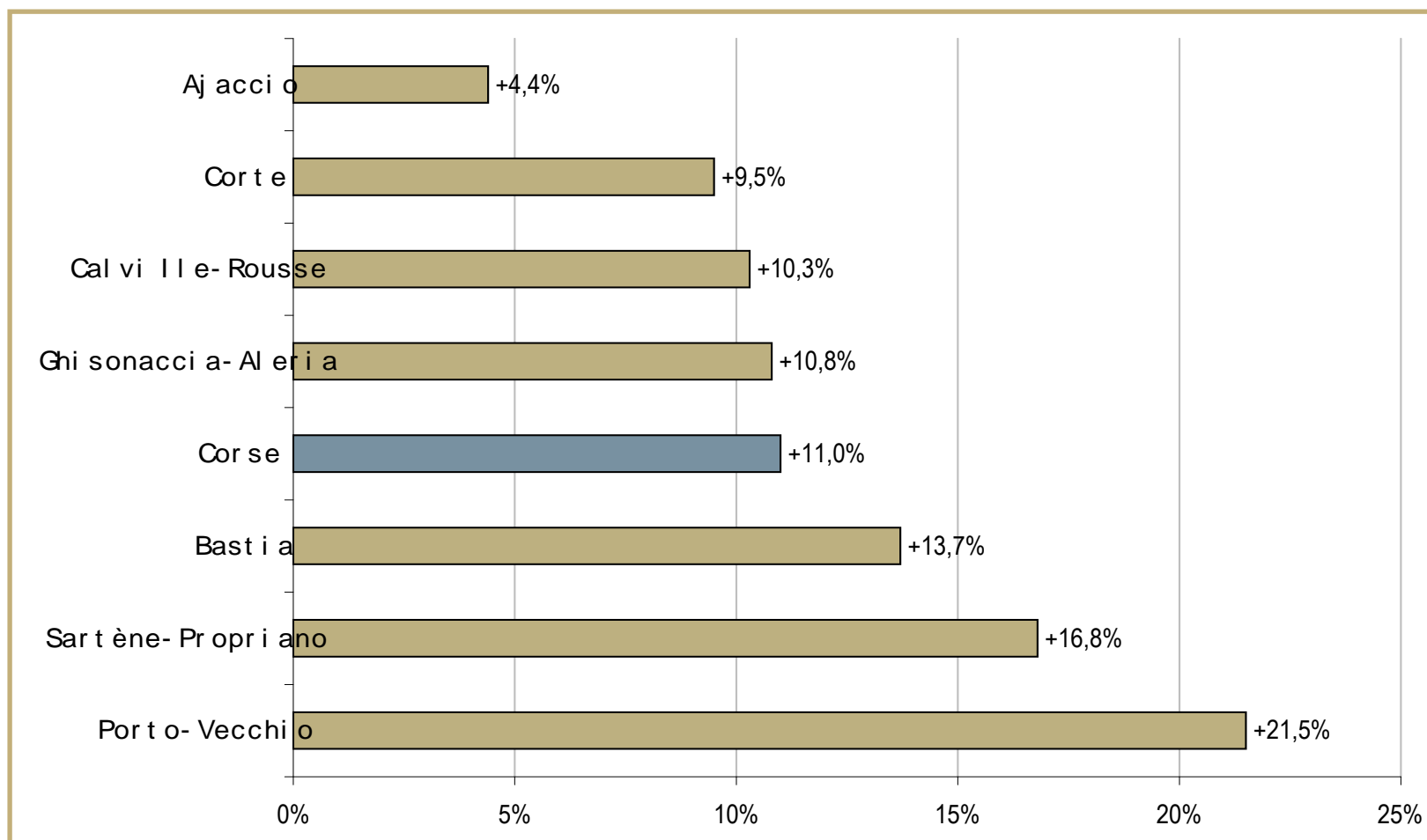
Source: DIRECCTE / Pôle emploi

	Octobre 2012	Septembre 2013	Octobre 2013	Evolution sur un mois	Evolution sur un an
Ajaccio	4 738	4 840	4 945	2,2%	4,4%
Porto-Vecchio	1 507	1 776	1 831	3,1%	21,5%
Sartène-Propriano	592	641	692	7,9%	16,8%
Corse du Sud	6 837	7 257	7 468	2,9%	9,2%
Bastia	5 096	5 710	5 795	1,5%	13,7%
Calvi Ile-Rousse	1 272	1 329	1 403	5,5%	10,3%
Corte	386	412	422	2,5%	9,5%
Ghisonaccia-Aleria	796	857	882	2,9%	10,8%
Haute-Corse	7 550	8 308	8 502	2,3%	12,6%
Corse	14 387	15 565	15 970	2,6%	11,0%

Demande d'emploi

Evolution annuelle de la DEFM cat. A par zone d'emploi - données à fin Octobre 2013

Source: DIRECCTE / Pôle emploi



Demande d'emploi par sexe

DEFM catégorie A à fin octobre 2013 par sexe et zone d'emploi - données CVS

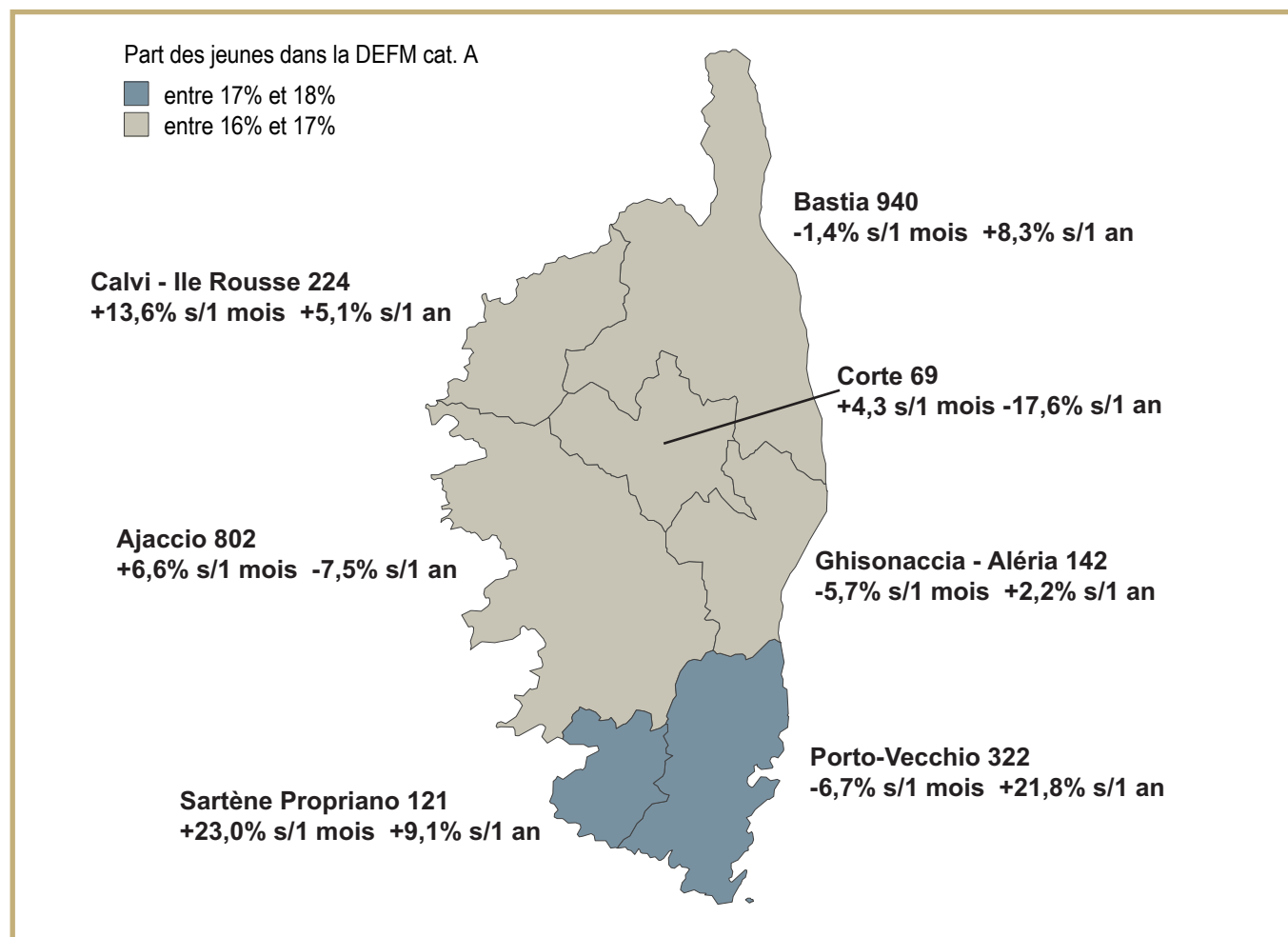
Source: DIRECCTE / Pôle emploi

	Hommes	Evolution sur un mois	Evolution sur un an	Femmes	Evolution sur un mois	Evolution sur un an
Ajaccio	2 413	1,8%	4,7%	2 532	2,5%	4,0%
Porto-Vecchio	871	3,7%	30,6%	960	2,6%	14,3%
Sartène-Propriano	326	3,2%	24,9%	366	12,5%	10,5%
Corse du Sud	3 610	2,4%	11,7%	3 858	3,4%	7,0%
Bastia	2 741	1,6%	15,8%	3 055	1,5%	12,0%
Calvi Ile-Rousse	657	6,0%	19,3%	746	5,1%	3,4%
Corte	222	2,1%	5,9%	200	3,0%	13,7%
Ghisonaccia-Aleria	423	4,9%	13,5%	458	1,2%	8,4%
Haute-Corse	4 043	2,6%	15,5%	4 459	2,1%	10,1%
Corse	7 653	2,5%	13,7%	8 317	2,7%	8,7%

Demande d'emploi

Evolution de la DEFM cat. A pour les moins de 25 ans à fin octobre 2013 - données CVS

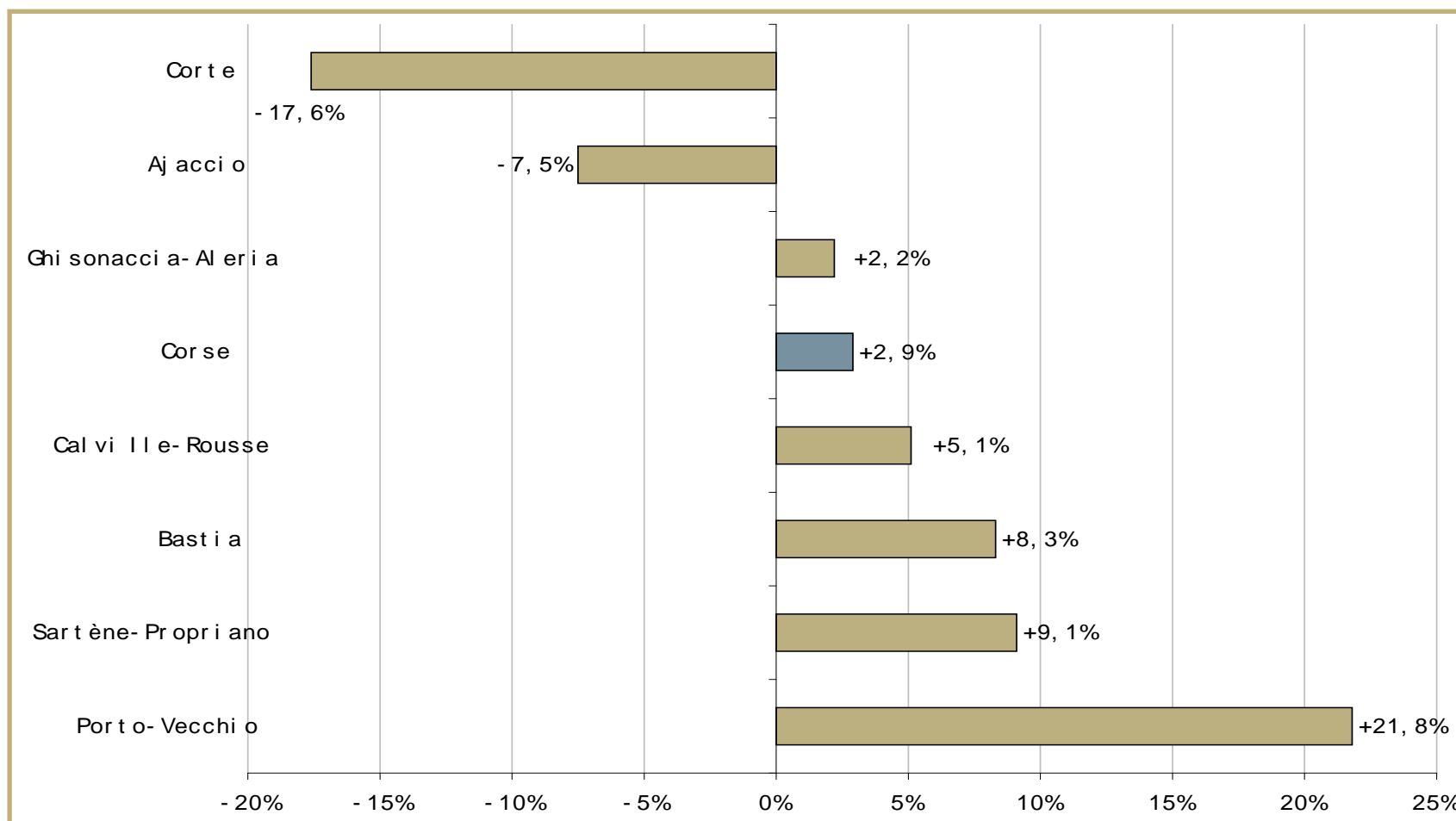
Source: DIRECCTE / Pôle emploi



Demande d'emploi - Jeunes

Evolution annuelle de la DEFM cat. A des moins de 25 ans par zone d'emploi - données à fin octobre 2013

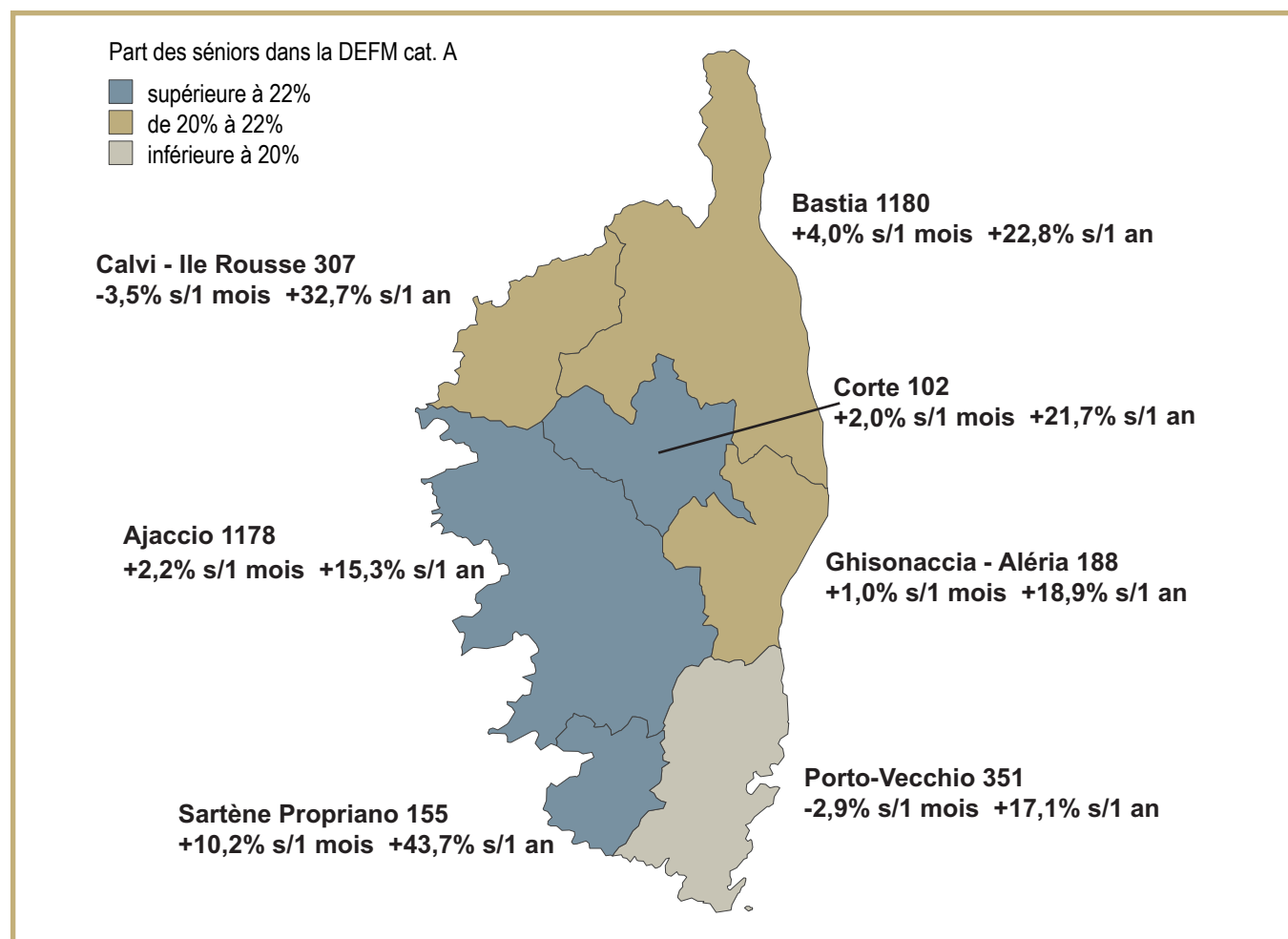
Source: DIRECCTE / Pôle emploi



Demande d'emploi

Evolution de la DEFM cat. A pour les 50 ans et plus à fin octobre 2013 - données CVS

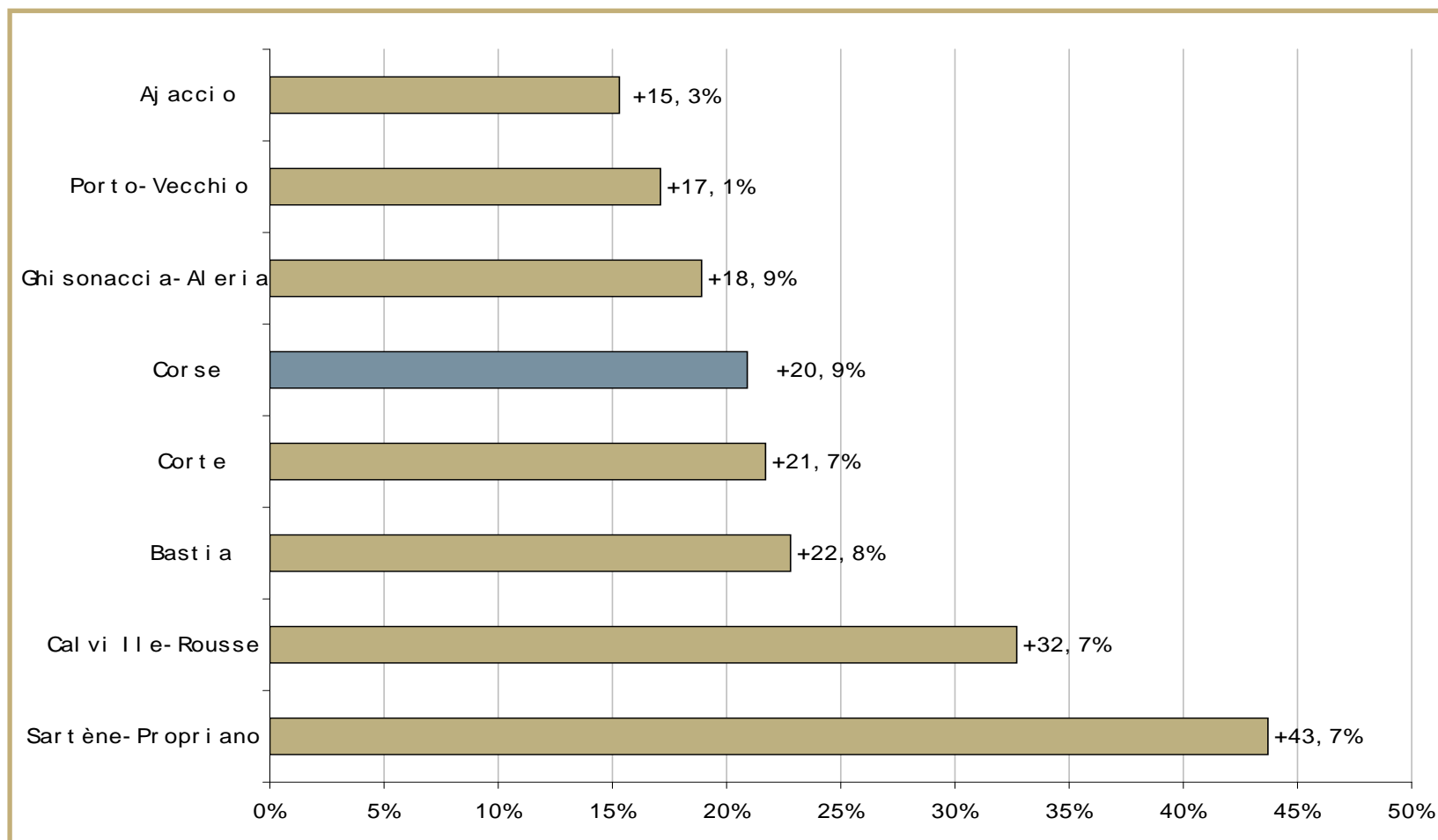
Source: DIRECCTE / Pôle emploi



Demande d'emploi - Séniors

Evolution annuelle de la DEFM cat. A des 50 ans ou plus par zone d'emploi - données à fin octobre 2013

Source: DIRECCTE / Pôle emploi



Demande d'emploi

Evolution de la DEFM cat. ABC de longue durée (plus de 1 an) à fin octobre 2013 - données CVS

Source: DIRECCTE / Pôle emploi

