



DIRECTION RÉGIONALE  
DES ENTREPRISES,  
DE LA CONCURRENCE,  
DE LA CONSOMMATION,  
DU TRAVAIL ET  
DE L'EMPLOI DE CORSE

# Suivi du marché du travail par zones d'emploi

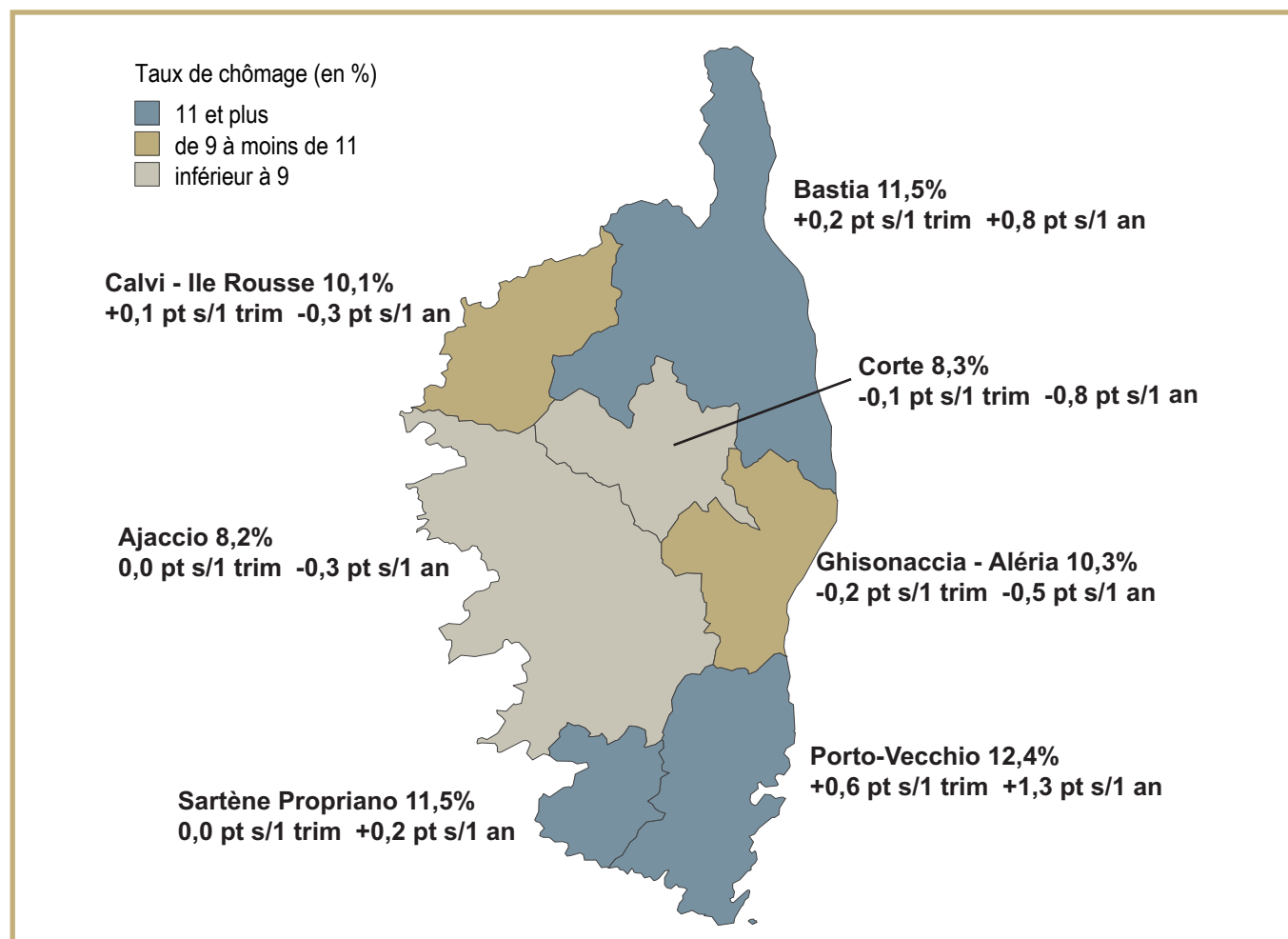
Données à fin octobre 2014

**Avertissement** : Les effectifs étant parfois très faibles, les évolutions en pourcentage doivent être interprétées avec précaution et être rapportées aux évolutions en nombre.

# Taux de chômage

## Evolution du taux de chômage au 2<sup>ème</sup> trimestre 2014 - données provisoires

Source: DIRECCTE / INSEE



# Demande d'emploi

## DEFM catégorie A, B, C à fin octobre 2014 par zone d'emploi - données CVS

Source: DIRECCTE / Pôle emploi

	Octobre 2013	Septembre 2014	<b>Octobre 2014</b>	Evolution sur un mois	Evolution sur un an
Ajaccio	6 102	6 446	<b>6 487</b>	0,6%	6,3%
Porto-Vecchio	2 011	2 331	<b>2 282</b>	-2,1%	13,5%
Sartène-Propriano	770	795	<b>862</b>	8,5%	11,9%
<b>Corse du Sud</b>	<b>8 883</b>	<b>9 572</b>	<b>9 631</b>	<b>0,6%</b>	<b>8,4%</b>
Bastia	6 894	7 908	<b>8 027</b>	1,5%	16,4%
Calvi Ile-Rousse	1 589	1 786	<b>1 811</b>	1,4%	13,9%
Corte	487	500	<b>528</b>	5,6%	8,4%
Ghisonaccia-Aleria	1 012	1 124	<b>1 102</b>	-1,9%	9,0%
<b>Haute-Corse</b>	<b>9 982</b>	<b>11 318</b>	<b>11 468</b>	<b>1,3%</b>	<b>14,9%</b>
<b>Corse</b>	<b>18 865</b>	<b>20 890</b>	<b>21 099</b>	<b>1,0%</b>	<b>11,8%</b>

# Demande d'emploi

## DEFM catégorie A à fin octobre 2014 par zone d'emploi - données CVS

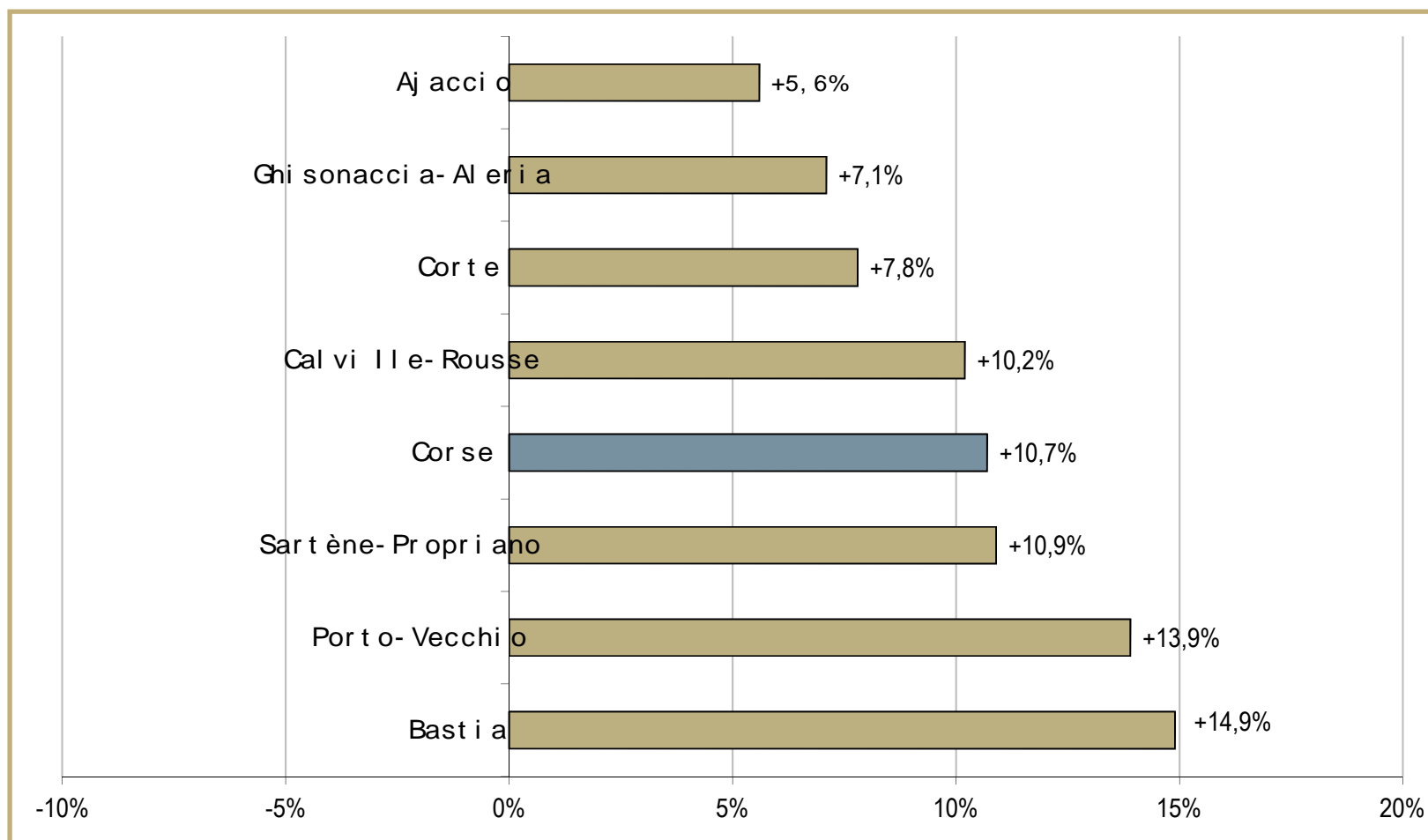
Source: DIRECCTE / Pôle emploi

	Octobre 2013	Septembre 2014	Octobre 2014	Evolution sur un mois	Evolution sur un an
Ajaccio	4 938	5 242	<b>5 215</b>	-0,5%	5,6%
Porto-Vecchio	1 809	2 049	<b>2 060</b>	0,6%	13,9%
Sartène-Propriano	678	653	<b>752</b>	15,2%	10,9%
<b>Corse du Sud</b>	7 425	7 944	<b>8 027</b>	1,1%	8,1%
Bastia	5 785	6 567	<b>6 646</b>	1,2%	14,9%
Calvi Ile-Rousse	1 393	1 496	<b>1 536</b>	2,7%	10,2%
Corte	418	414	<b>450</b>	8,7%	7,8%
Ghisonaccia-Aleria	877	949	<b>940</b>	-1,0%	7,1%
<b>Haute-Corse</b>	8 473	9 426	<b>9 572</b>	1,5%	13,0%
<b>Corse</b>	15 898	17 370	<b>17 599</b>	1,3%	10,7%

# Demande d'emploi

Evolution annuelle de la DEFM cat. A par zone d'emploi - données à fin octobre 2014

Source: DIRECCTE / Pôle emploi



# Demande d'emploi par sexe

## DEFM catégorie A à fin octobre 2014 par sexe et zone d'emploi - données CVS

Source: DIRECCTE / Pôle emploi

	<b>Hommes</b>	Evolution sur un mois	Evolution sur un an	<b>Femmes</b>	Evolution sur un mois	Evolution sur un an
Ajaccio	<b>2 530</b>	-1,0%	5,2%	<b>2 684</b>	-0,1%	6,0%
Porto-Vecchio	<b>1 010</b>	-5,6%	17,3%	<b>1 051</b>	7,3%	10,8%
Sartène-Propriano	<b>373</b>	13,4%	15,4%	<b>379</b>	17,1%	6,8%
<b>Corse du Sud</b>	<b>3 913</b>	-1,0%	9,0%	<b>4 114</b>	3,1%	7,3%
Bastia	<b>3 205</b>	2,2%	17,5%	<b>3 441</b>	0,3%	12,5%
Calvi Ile-Rousse	<b>726</b>	-3,7%	11,2%	<b>810</b>	9,2%	9,4%
Corte	<b>241</b>	7,8%	9,5%	<b>209</b>	9,6%	5,9%
Ghisonaccia-Aleria	<b>467</b>	2,1%	10,5%	<b>473</b>	-3,9%	4,0%
<b>Haute-Corse</b>	<b>4 639</b>	1,5%	15,3%	<b>4 933</b>	1,6%	10,8%
<b>Corse</b>	<b>8 552</b>	0,3%	12,3%	<b>9 047</b>	2,3%	9,2%

# Demande d'emploi

## Evolution de la DEFM cat. A pour les moins de 25 ans à fin octobre 2014 - données CVS

Source: DIRECCTE / Pôle emploi

### Evolution annuelle de la DEFM jeune cat. A

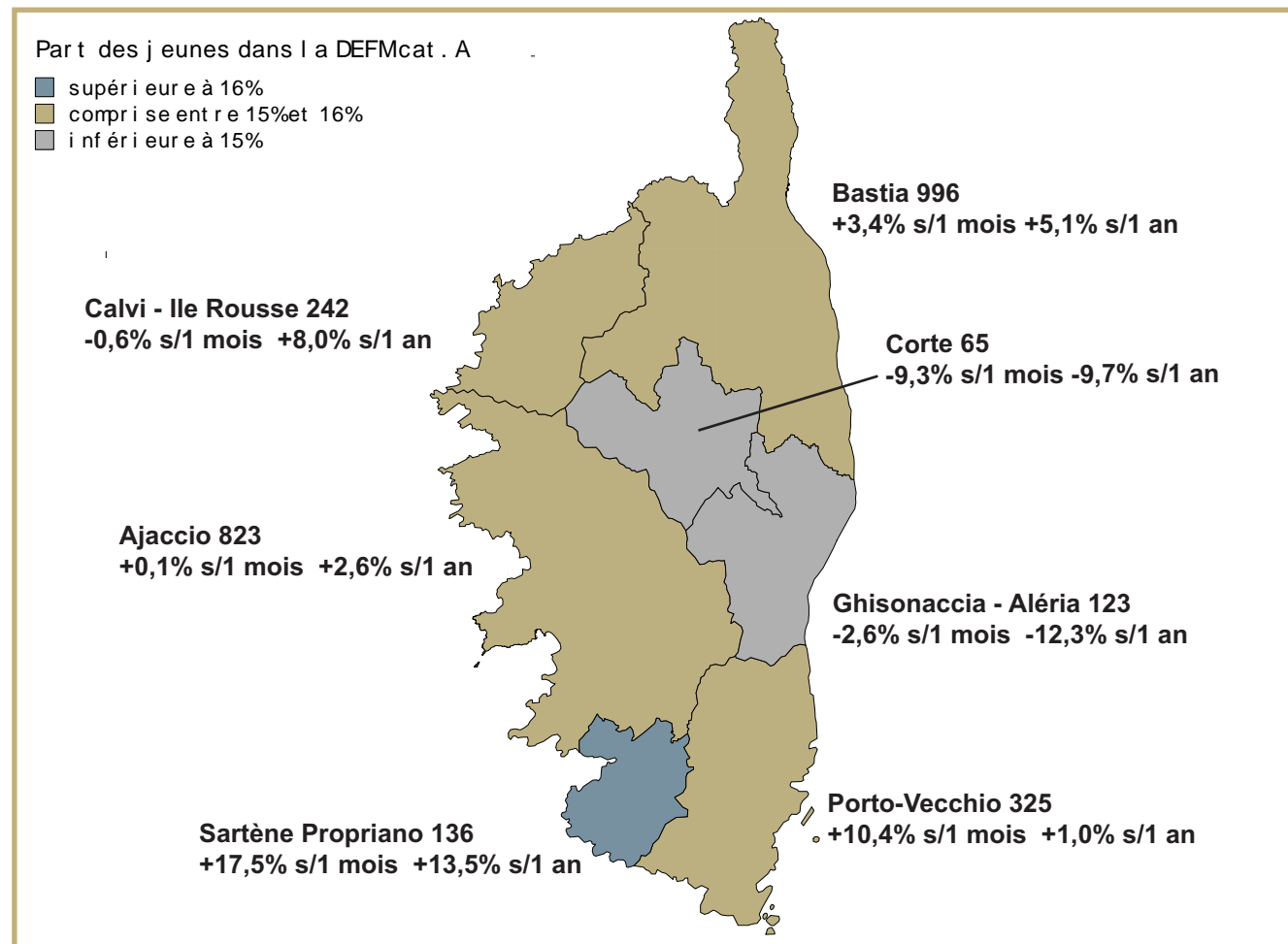
(données CVS):

Corse 3,1%  
Corse du Sud 3,2%  
Haute Corse 3,0%

### Part des jeunes dans la DEFM cat. A

(données CVS):

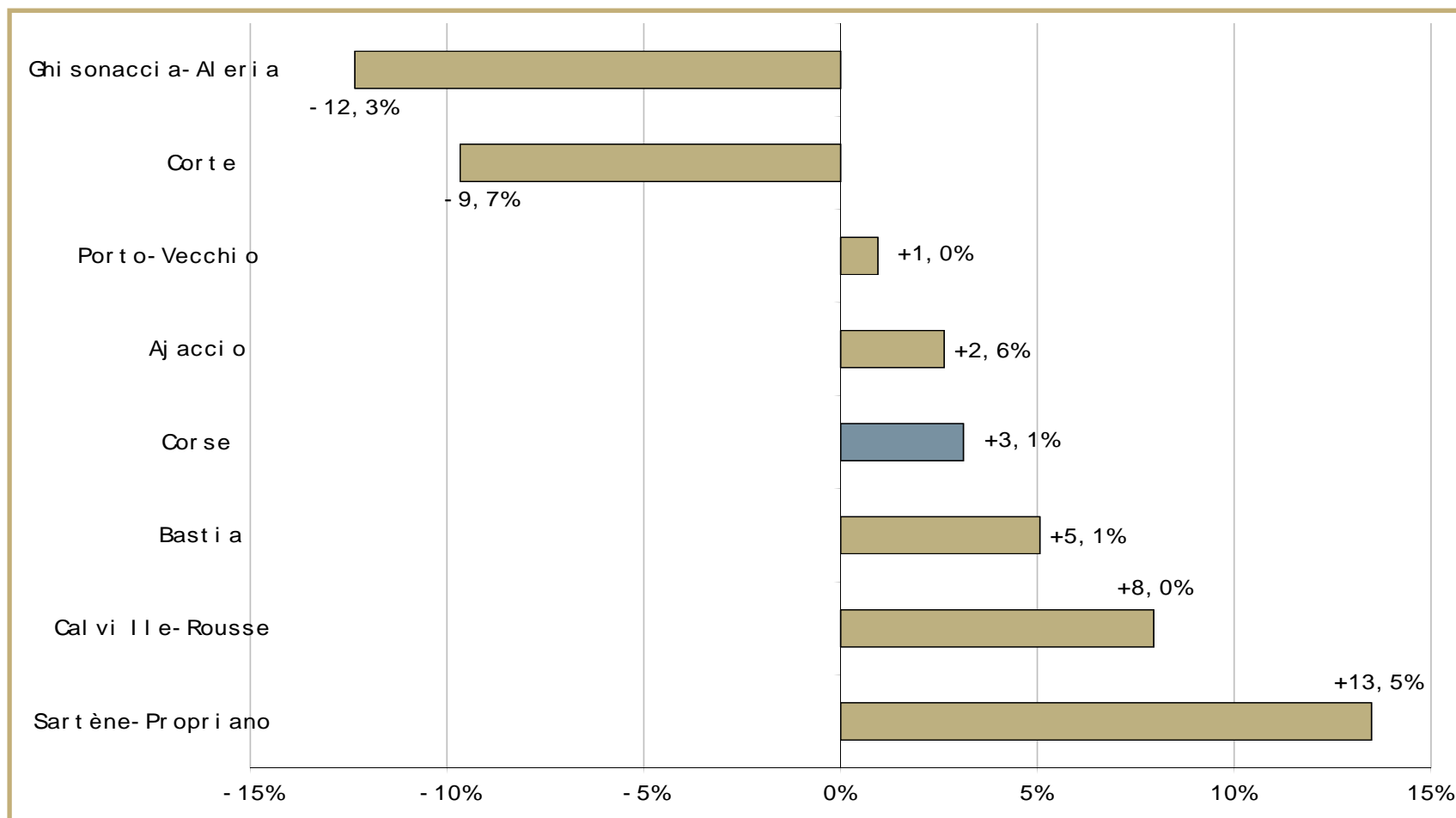
Corse 15,4%  
Corse du Sud 16,0%  
Haute Corse 14,9%



# Demande d'emploi - Jeunes

Evolution annuelle de la DEFM cat. A des moins de 25 ans par zone d'emploi - données à fin octobre 2014

Source: DIRECCTE / Pôle emploi





# Demande d'emploi

## Evolution de la DEFM cat. A pour les 50 ans et plus à fin octobre 2014 - données CVS

Source: DIRECCTE / Pôle emploi

### Evolution annuelle de la DEFM séniors cat. A

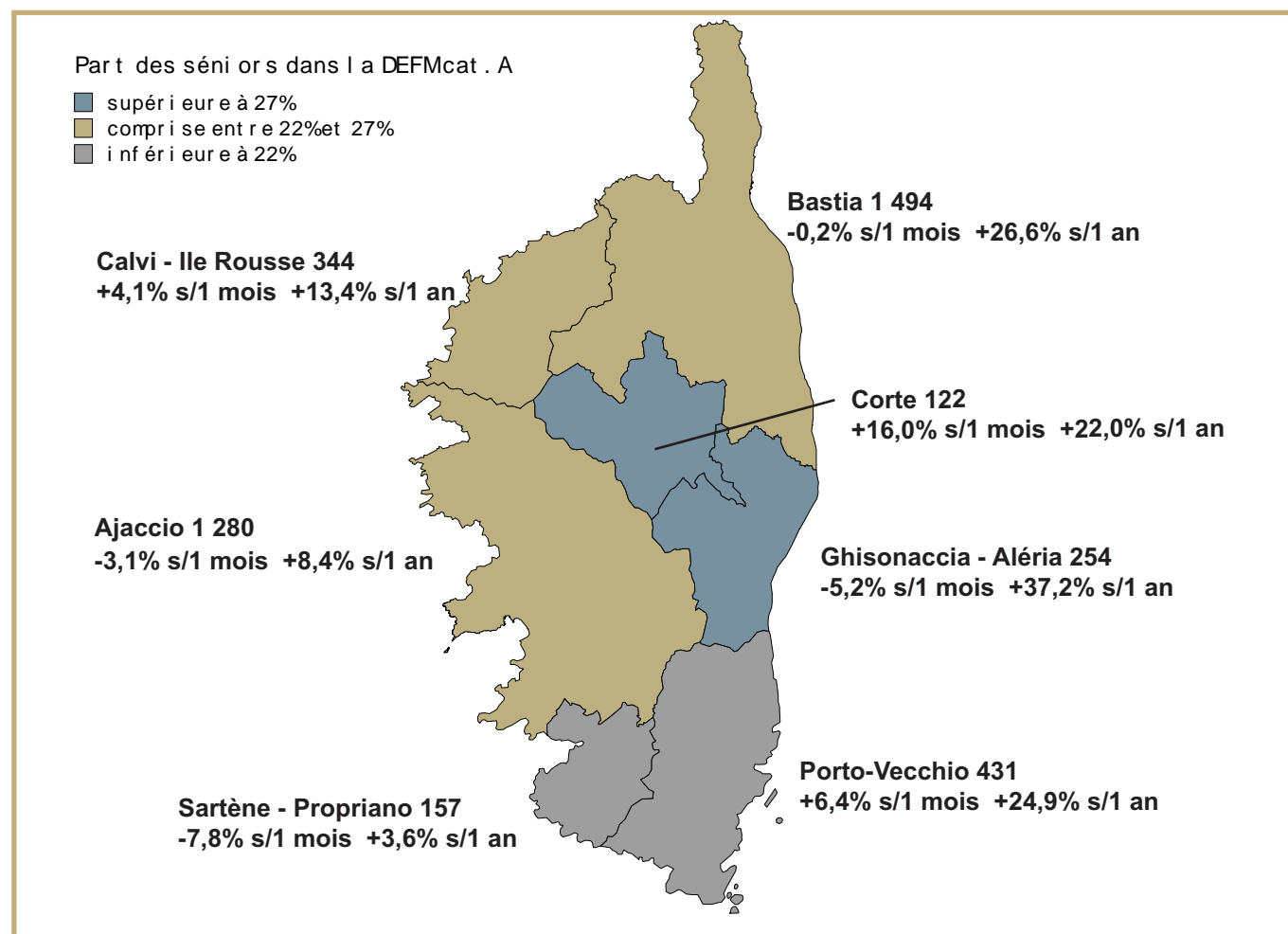
(données CVS):

Corse +18,4%  
Corse du Sud +11,3%  
Haute Corse +25,2%

### Part des séniors dans la DEFM cat. A

(données CVS):

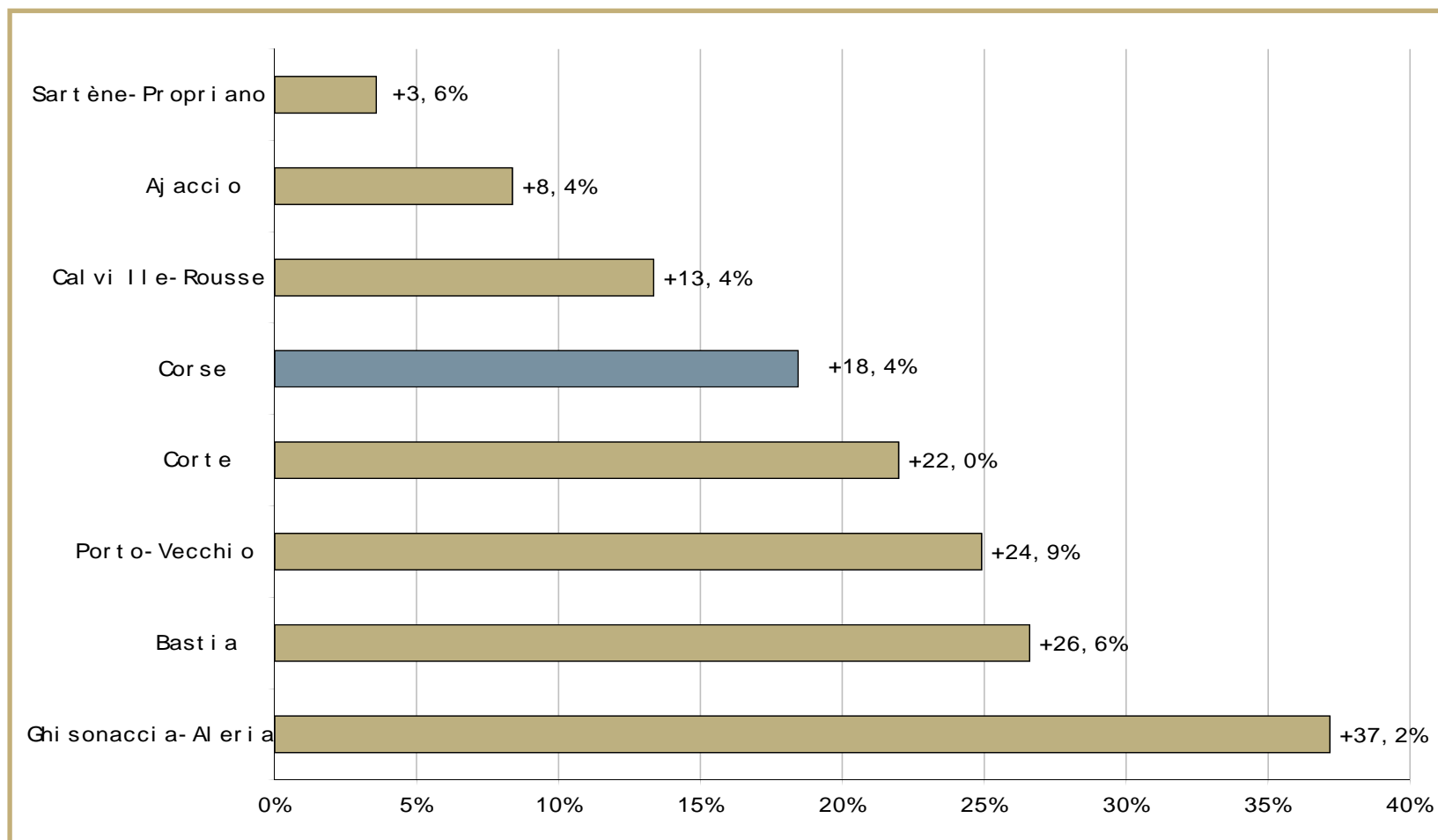
Corse 23,2%  
Corse du Sud 23,3%  
Haute Corse 23,1%



# Demande d'emploi - Séniors

Evolution annuelle de la DEFM cat. A des 50 ans ou plus par zone d'emploi - données à fin octobre 2014

Source: DIRECCTE / Pôle emploi



# Demande d'emploi

## Evolution de la DEFM cat. ABC de longue durée (DE inscrits depuis plus d'1 an) à fin octobre 2014 - données CVS

Source: DIRECCTE / Pôle emploi

### Evolution annuelle de la DELD cat. A, B, C

(données CVS):

Corse +29,5%  
Corse du Sud +22,6%  
Haute Corse +35,6%

### Part des DELD dans la DEFM cat. A, B, C

(données CVS):

Corse 28,5%  
Corse du Sud 27,7%  
Haute Corse 29,2%

