



Suivi du marché du travail par zones d'emploi

Données à fin octobre 2015

Avertissement :

Les effectifs étant parfois très faibles, les évolutions en pourcentage doivent être interprétées avec précaution et être rapportées aux évolutions en nombre.
De plus, en raison des écarts d'arrondis, un agrégat peut ne pas être exactement égal au total de ses composantes (plus ou moins un selon les cas).

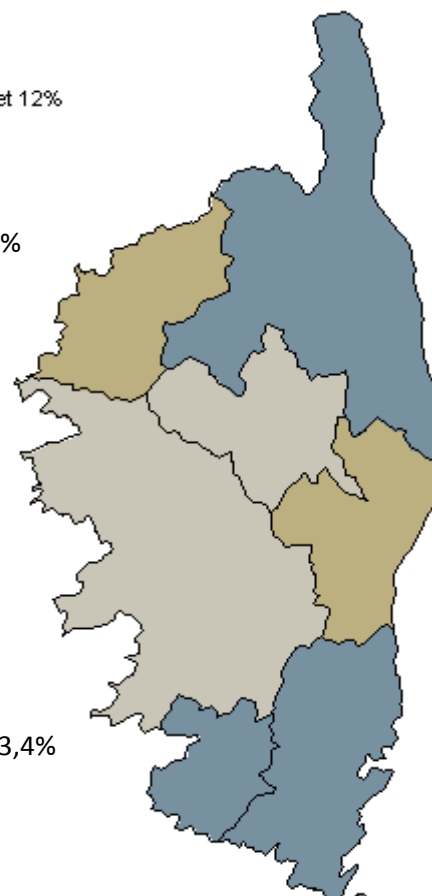
Taux de chômage

Taux de chômage au 2ème trimestre 2015 - données provisoires

Source : INSEE

Taux de chômage

- supérieur à 12%
- compris entre 10% et 12%
- inférieur à 10%



Bastia : 12,5%
Évol. trim. : -0,1 pt
Évol. an. : 1,0 pt

Calvi - île Rousse : 10,8%
Évol. trim. : -0,2 pt
Évol. an. : -0,2 pt

Corte : 9,6%
Évol. trim. : -0,1 pt
Évol. an. : 1,0 pt

Corse : 11,0%
Corse su Sud : 10,1%
Haute Corse : 11,9%

Ajaccio : 9,0%
Évol. trim. : -0,1 pt
Évol. an. : 0,4 pt

Ghisonaccia - Aléria : 10,9%
Évol. trim. : -0,1 pt
Évol. an. : 0,3 pt

Lecture de la légende de la carte :

Taux de chômage dans la zone d'emploi
Évolution trimestrielle du chômage (en points)
Évolution annuelle du chômage (en points)

Sartène - Propriano : 13,4%
Évol. trim. : 0,5 pt
Évol. an. : 1,6 pt

Porto-Vecchio : 13,0%
Évol. trim. : 0,0 pt
Évol. an. : 0,3 pt

Demande d'emploi catégorie A,B et C

Demande d'emploi en fin de mois (DEFM) catégorie A, B, C à fin octobre 2015 Par zone d'emploi - données corrigées des variations saisonnières (CVS)

Source : DIRECCTE / Pôle emploi

	Octobre 2014	Septembre 2015	Octobre 2015	Évolution sur un mois	Évolution sur un an en %	Évolution sur un an en nombre
Ajaccio	6 457	6 675	6 715	0,6%	4,0%	257
Porto-Vecchio	2 306	2 351	2 479	5,4%	7,5%	172
Sartène-Propriano	854	969	921	-4,9%	7,8%	67
Corse du Sud	9 618	9 995	10 114	1,2%	5,2%	496
Bastia	8 041	8 331	8 336	0,1%	3,7%	295
Calvi Île-Rousse	1 789	1 745	1 832	5,0%	2,4%	42
Corte	530	538	560	4,0%	5,7%	30
Ghisonaccia-Aleria	1 111	1 211	1 253	3,5%	12,8%	143
Haute-Corse	11 471	11 826	11 982	1,3%	4,5%	511
Corse	21 089	21 821	22 096	1,3%	4,8%	1 007

Demande d'emploi catégorie A

Demande d'emploi en fin de mois (DEFM) catégorie A à fin octobre 2015 Par zone d'emploi - données corrigées des variations saisonnières (CVS)

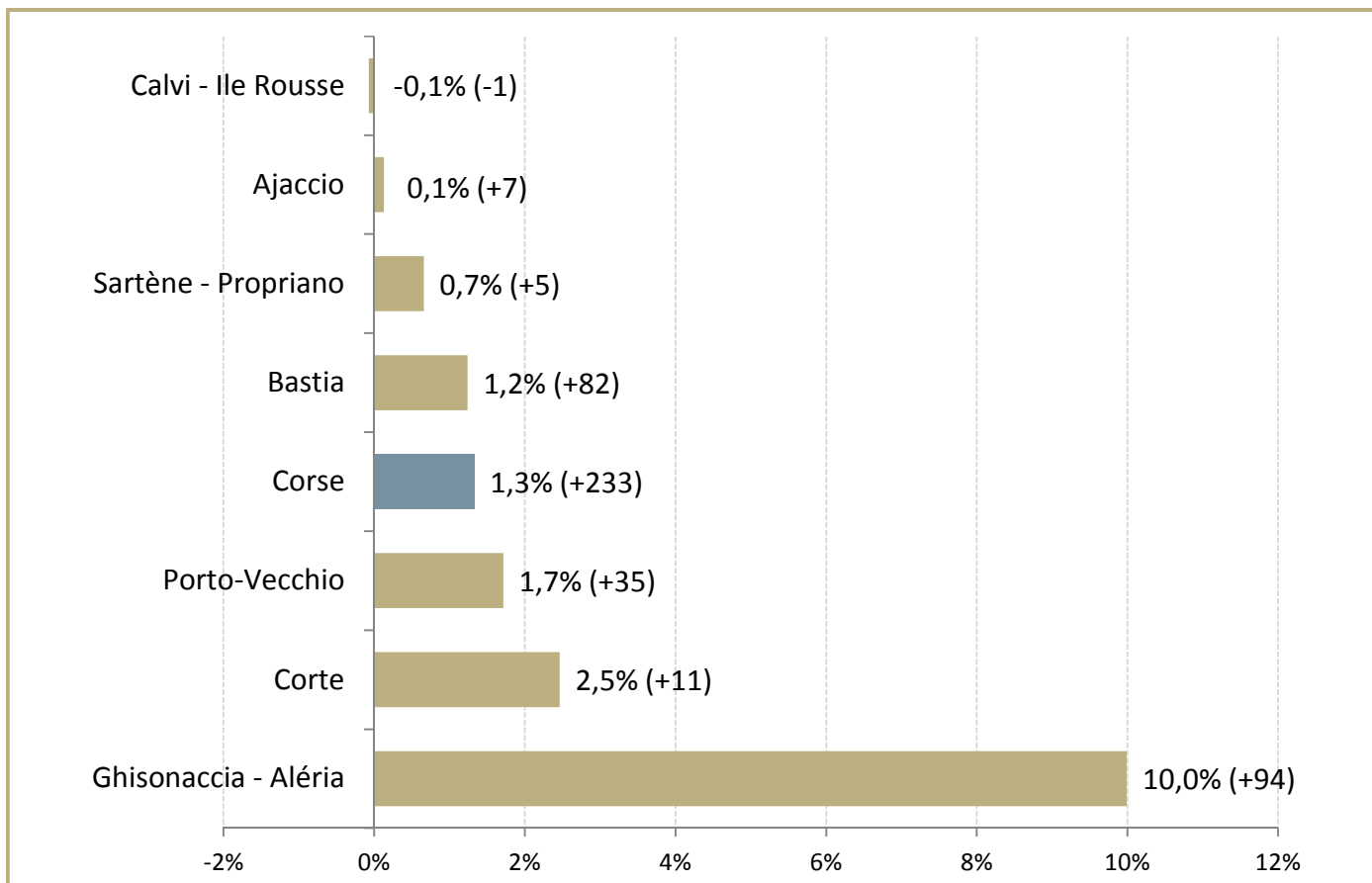
Source : DIRECCTE / Pôle emploi

	Octobre 2014	Septembre 2015	Octobre 2015	Évolution sur un mois	Évolution sur un an en %	Évolution sur un an en nombre
Ajaccio	5 178	5 242	5 185	-1,1%	0,1%	7
Porto-Vecchio	2 056	2 045	2 091	2,2%	1,7%	35
Sartène-Propriano	748	726	753	3,7%	0,7%	5
Corse du Sud	7 982	8 013	8 029	0,2%	0,6%	47
Bastia	6 652	6 682	6 735	0,8%	1,2%	82
Calvi Île-Rousse	1 514	1 408	1 512	7,4%	-0,1%	-1
Corte	446	432	457	5,7%	2,5%	11
Ghisonaccia-Aleria	937	975	1 030	5,7%	10,0%	94
Haute-Corse	9 549	9 497	9 735	2,5%	1,9%	186
Corse	17 531	17 510	17 764	1,4%	1,3%	233

Demande d'emploi catégorie A

Évolution annuelle de la DEFM catégorie A par zone d'emploi Entre octobre 2014 et octobre 2015, en % (et en volume)

Source : DIRECCTE / Pôle emploi



Demande d'emploi par sexe, catégorie A

DEFM catégorie A à fin octobre 2015 par sexe et zone d'emploi

Données CVS

Source : DIRECCTE / Pôle emploi

	Hommes	Évolution sur un mois	Évolution sur un an	Femmes	Évolution sur un mois	Évolution sur un an
Ajaccio	2 590	-0,4%	2,7%	2 595	-1,8%	-2,3%
Porto-Vecchio	1 046	7,9%	1,8%	1 045	-2,8%	1,7%
Sartène-Propriano	353	6,7%	-2,5%	400	1,1%	3,6%
Corse du Sud	3 989	2,3%	2,0%	4 040	-1,8%	-0,7%
Bastia	3 326	1,2%	3,8%	3 409	0,3%	-1,1%
Calvi Île-Rousse	699	6,7%	-1,9%	813	8,1%	1,5%
Corte	246	3,3%	3,3%	211	8,6%	1,5%
Ghisonaccia-Aleria	510	7,0%	10,5%	521	4,4%	9,5%
Haute-Corse	4 780	2,7%	3,5%	4 955	2,3%	0,5%
Corse	8 769	2,5%	2,8%	8 994	0,4%	-0,1%

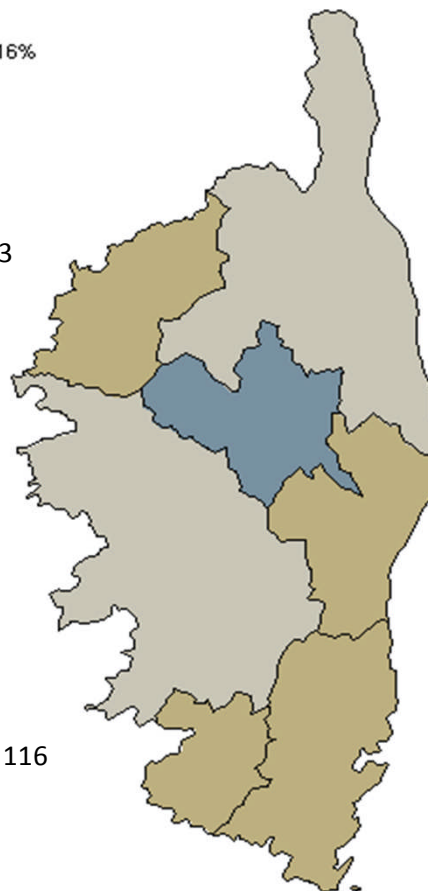
Demande d'emploi des jeunes, catégorie A

Part des jeunes demandeurs d'emploi dans la DEFM catégorie A Données CVS à fin octobre 2015

Source : DIRECCTE / Pôle emploi

Part des jeunes dans la DEFM cat. A

- supérieure à 16%
- comprise entre 14% et 16%
- inférieure à 14%



Bastia : 926
Évol. mens. : 2,3 %
Évol. an. : -7,1 %

Corte : 85
Évol. mens. : -4,6 %
Évol. an. : 25,3 %

Ghisonaccia - Aléria : 144
Évol. mens. : 13,8 %
Évol. an. : 17,8 %

Porto-Vecchio : 328
Évol. mens. : 2,7 %
Évol. an. : -0,3 %

Calvi - île Rousse : 213
Évol. mens. : 0,5 %
Évol. an. : -9,7 %

Ajaccio : 705
Évol. mens. : -4,5 %
Évol. an. : -12,3 %

Sartène - Propriano : 116
Évol. mens. : 3,3 %
Évol. an. : -14,3 %

Évolution annuelle de la DEFM jeune cat. A (données CVS)

Corse : -6,4%
Corse du Sud : -9,3%
Haute Corse : -3,9%

Part des jeunes DE dans la DEFM de cat. A

Corse : 14,2%
Corse du Sud : 14,3%
Haute Corse : 14,1%

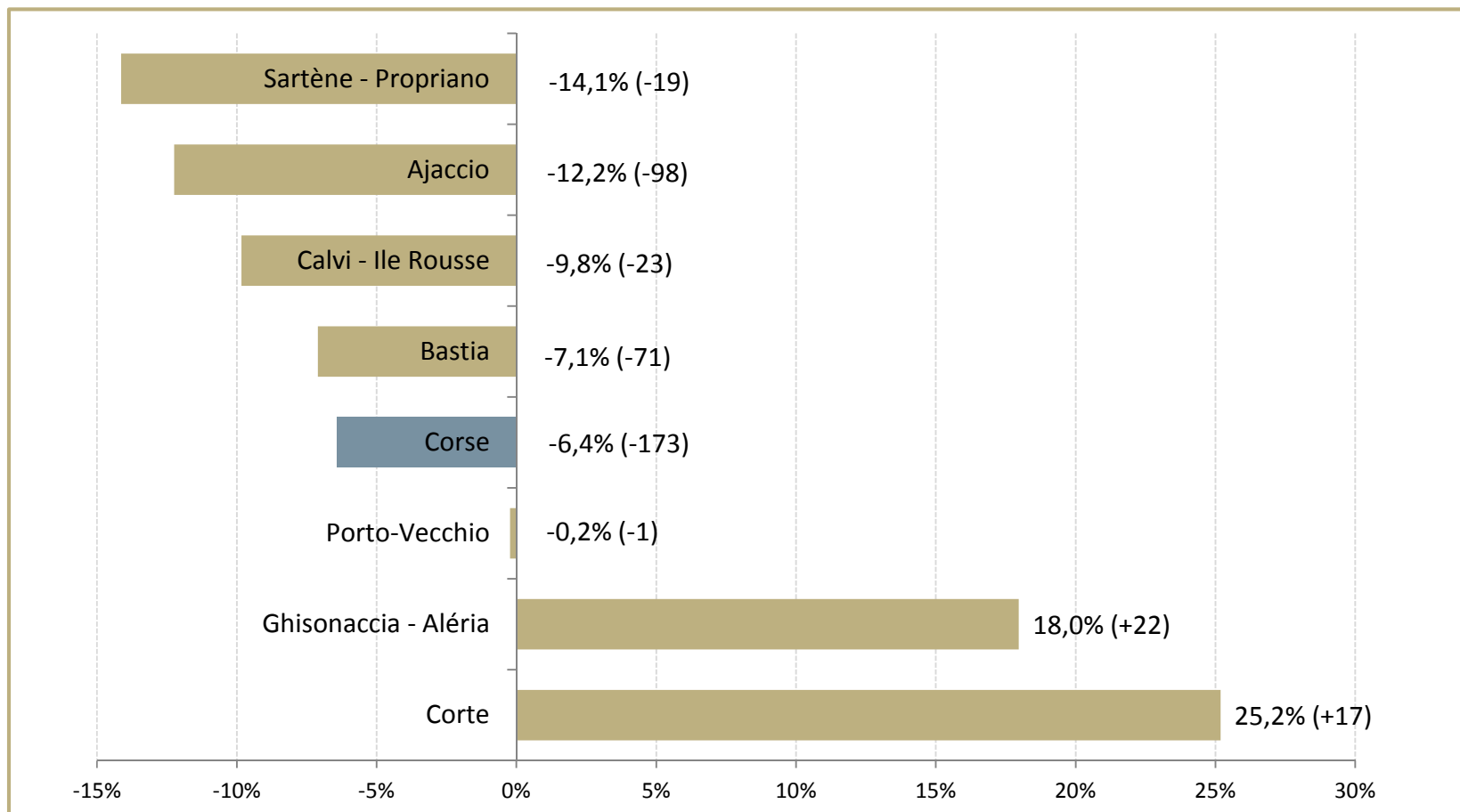
Lecture de la légende de la carte :

Nombre de jeunes DE inscrits en catégorie A
Évolution mensuelle du nombre de jeunes
Évolution annuelle du nombre de jeunes

Demande d'emploi des jeunes, catégorie A

**Évolution annuelle de la DEFM cat. A des moins de 25 ans, par zone d'emploi
Entre octobre 2014 et octobre 2015, en % (et en volume)**

Source : DIRECCTE / Pôle emploi



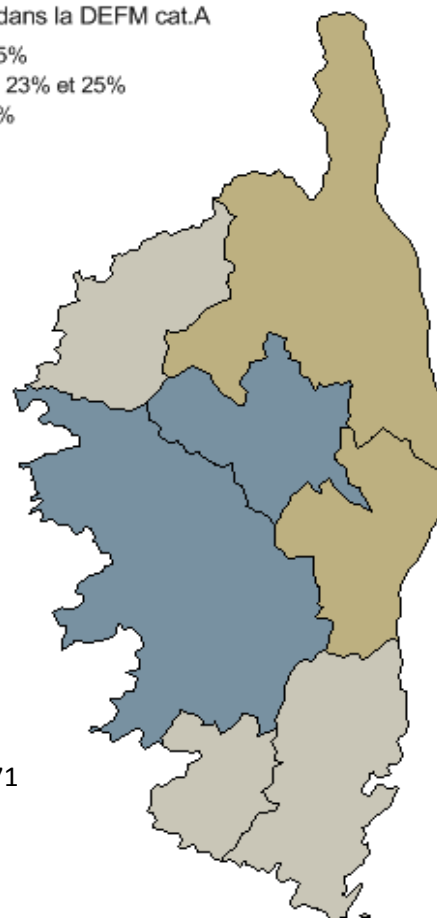
Demande d'emploi des séniors, catégorie A

Part des séniors demandeurs d'emploi dans la DEFM catégorie A Données CVS à fin octobre 2015

Source : DIRECCTE / Pôle emploi

Part des séniors dans la DEFM cat.A

- supérieure à 25%
- comprise entre 23% et 25%
- inférieure à 23%



Bastia : 1624
Évol. mens. : -2,9 %
Évol. an. : 9,7 %

Corte : 118
Évol. mens. : 7,1 %
Évol. an. : -1,0 %

Ghisonaccia - Aléria : 257
Évol. mens. : 2,7 %
Évol. an. : 3,4 %

Porto-Vecchio : 462
Évol. mens. : 2,0 %
Évol. an. : 8,6 %

Calvi - île Rousse : 347
Évol. mens. : 10,5 %
Évol. an. : 3,7 %

Ajaccio : 1397
Évol. mens. : -1,0 %
Évol. an. : 8,0 %

Sartène - Propriano : 171
Évol. mens. : -2,2 %
Évol. an. : 6,4 %

Évolution annuelle de la DEFM séniors cat. A (données CVS)

Corse : +7,7%
Corse du Sud : +8,0%
Haute Corse : +7,6%

Part des séniors DE dans la DEFM de cat. A

Corse : 24,6%
Corse du Sud : 25,3%
Haute Corse : 24,1%

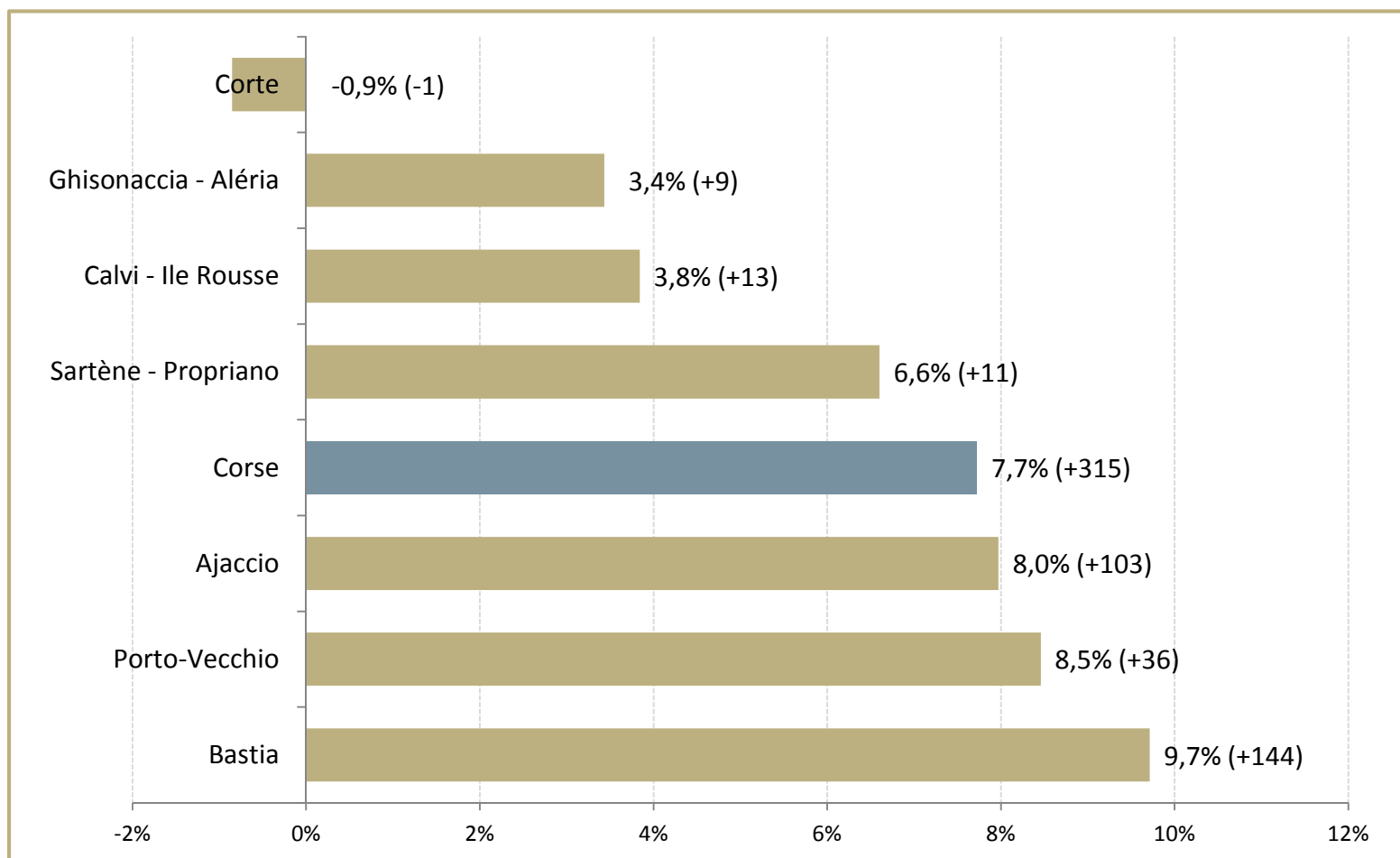
Lecture de la légende de la carte :

Nombre de séniors DE inscrits en catégorie A
Évolution mensuelle du nombre de séniors
Évolution annuelle du nombre de séniors

Demande d'emploi des séniors, catégorie A

**Évolution annuelle de la DEFM cat. A des 50 ans ou plus, par zone d'emploi
Entre octobre 2014 et octobre 2015, en % (et en volume)**

Source : DIRECCTE / Pôle emploi



Demande d'emploi de longue durée (DELD)

Part des demandeurs d'emploi de longue durée (DE inscrits depuis un an ou plus) Dans la DEFM ABC

Source : DIRECCTE / Pôle emploi

Part des DELD dans la DEFM cat. ABC

- supérieure à 33%
- comprise entre 20% et 33%
- inférieure à 20%

Évolution annuelle de la DELD cat. A,B,C (données CVS)

Corse : +21,4%
Corse du Sud : +17,6%
Haute Corse : +24,5%

Part des DELD dans la DEFM de cat. A,B,C

Corse : 33,2%
Corse du Sud : 31,3%
Haute Corse : 34,8%

Lecture de la légende de la carte :

Nombre des DELD dans la catégorie ABC
Évolution mensuelle du nombre des DELD
Évolution annuelle du nombre des DELD

Calvi - île Rousse : 373
Évol. mens. : -2,8 %
Évol. an. : 19,5 %

Ajaccio : 2437
Évol. mens. : -0,7 %
Évol. an. : 13,8 %

Sartène - Propriano : 256
Évol. mens. : 8,0 %
Évol. an. : 44,4 %

Bastia : 3147
Évol. mens. : -0,1 %
Évol. an. : 25,2 %

Corte : 200
Évol. mens. : 3,8 %
Évol. an. : -6,3 %

Ghisonaccia - Aléria : 453
Évol. mens. : 1,8 %
Évol. an. : 44,3 %

Porto-Vecchio : 475
Évol. mens. : 3,8 %
Évol. an. : 27,1 %

