



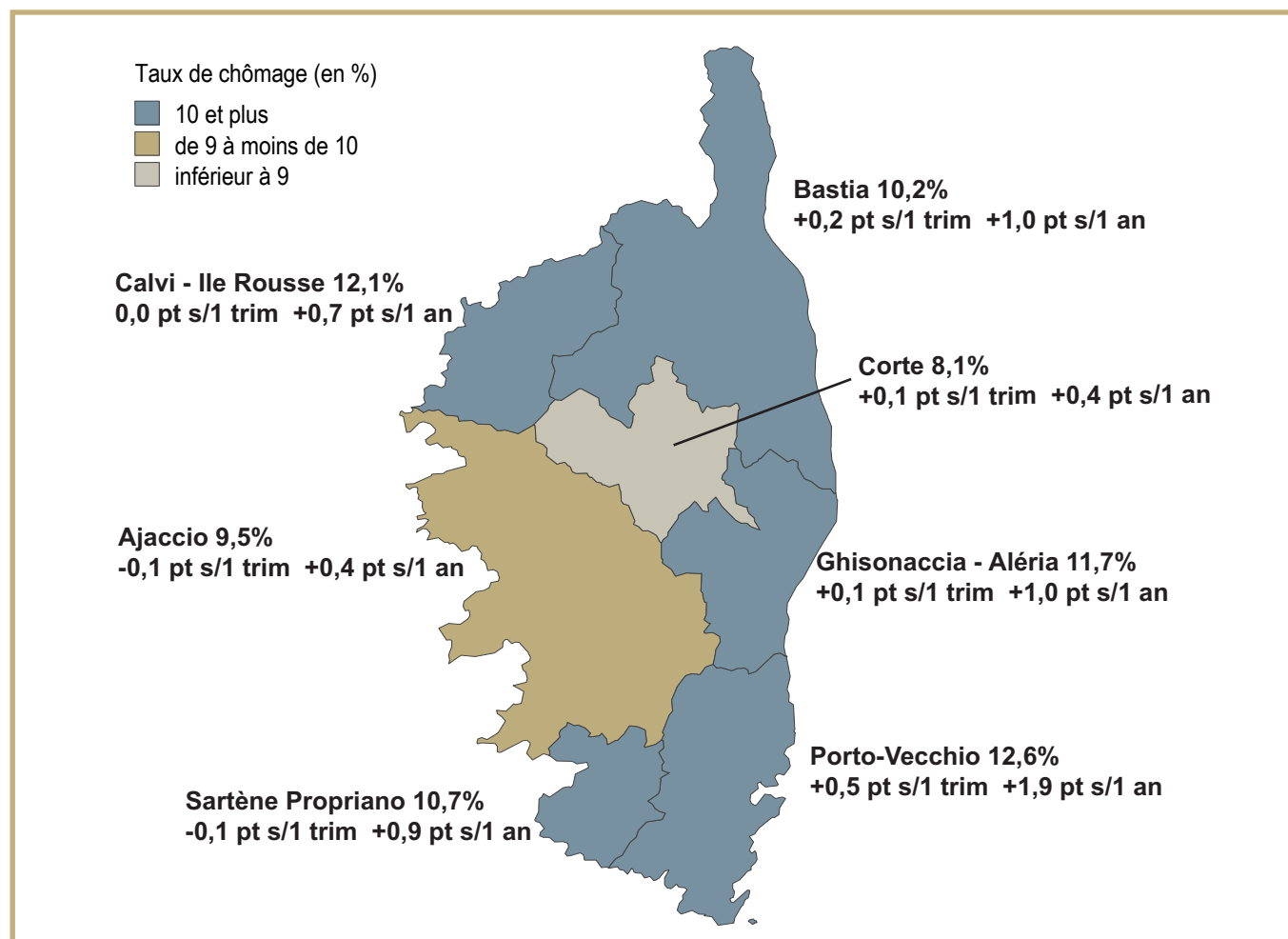
Suivi du marché du travail par zones d'emploi

Données à fin novembre 2013

Taux de chômage

Evolution du taux de chômage au 2^{ème} trimestre 2013 - données provisoires

Source: DIRECCTE / INSEE



Demande d'emploi

DEFM catégorie A à fin novembre 2013 par zone d'emploi - données CVS

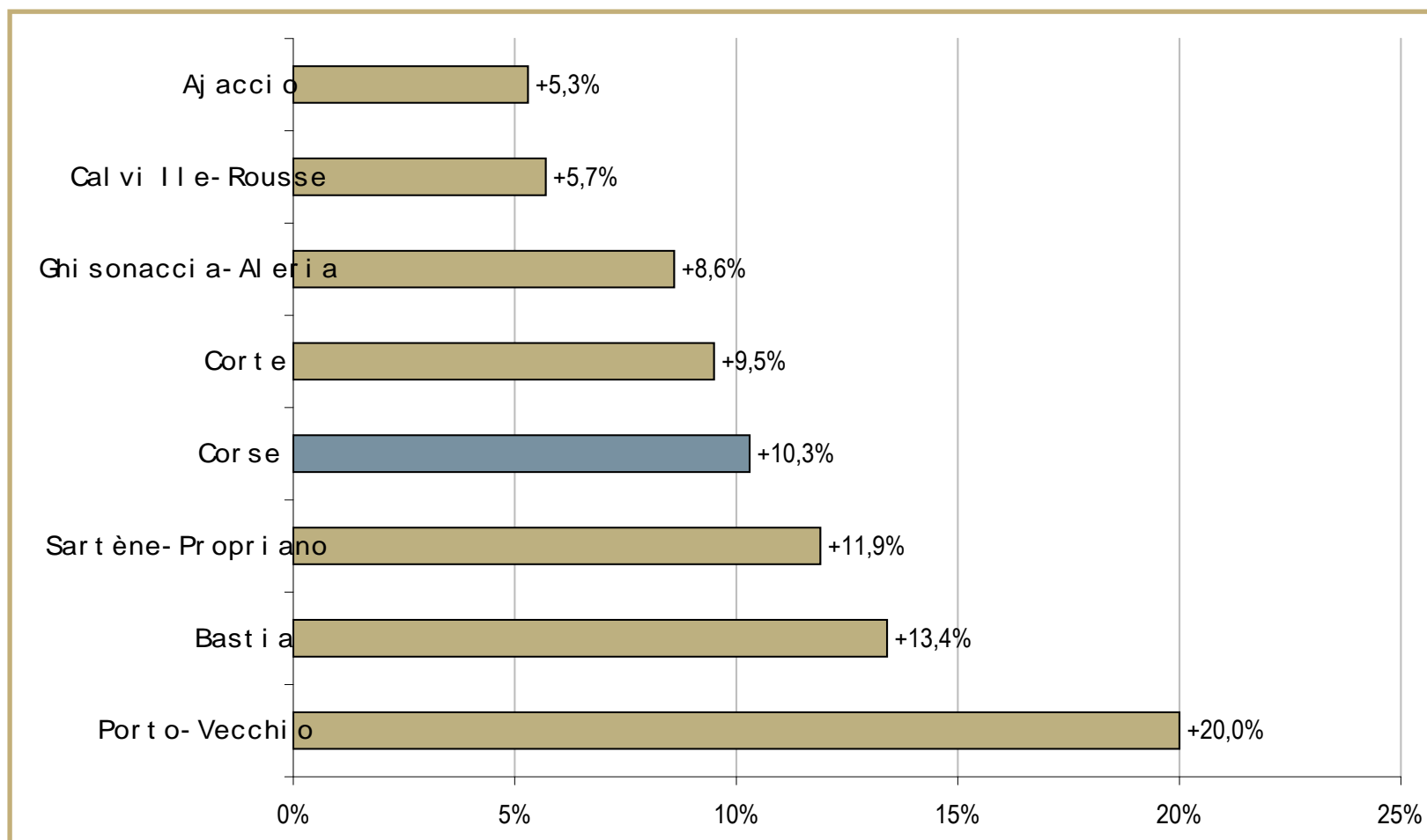
Source: DIRECCTE / Pôle emploi

	Novembre 2012	Octobre 2013	Novembre 2013	Evolution sur un mois	Evolution sur un an
Ajaccio	4 703	4 944	4 951	0,1%	5,3%
Porto-Vecchio	1 504	1 831	1 804	-1,5%	20,0%
Sartène-Propriano	592	692	662	-4,2%	11,9%
Corse du Sud	6 799	7 467	7 417	-0,7%	9,1%
Bastia	5 112	5 796	5 796	0,0%	13,4%
Calvi Ile-Rousse	1 269	1 403	1 342	-4,3%	5,7%
Corte	381	422	418	-1,1%	9,5%
Ghisonaccia-Aleria	808	882	877	-0,6%	8,6%
Haute-Corse	7 570	8 503	8 433	-0,8%	11,4%
Corse	14 369	15 970	15 850	-0,7%	10,3%

Demande d'emploi

Evolution annuelle de la DEFM cat. A par zone d'emploi - données à fin novembre 2013

Source: DIRECCTE / Pôle emploi



Demande d'emploi par sexe

DEFM catégorie A à fin novembre 2013 par sexe et zone d'emploi - données CVS

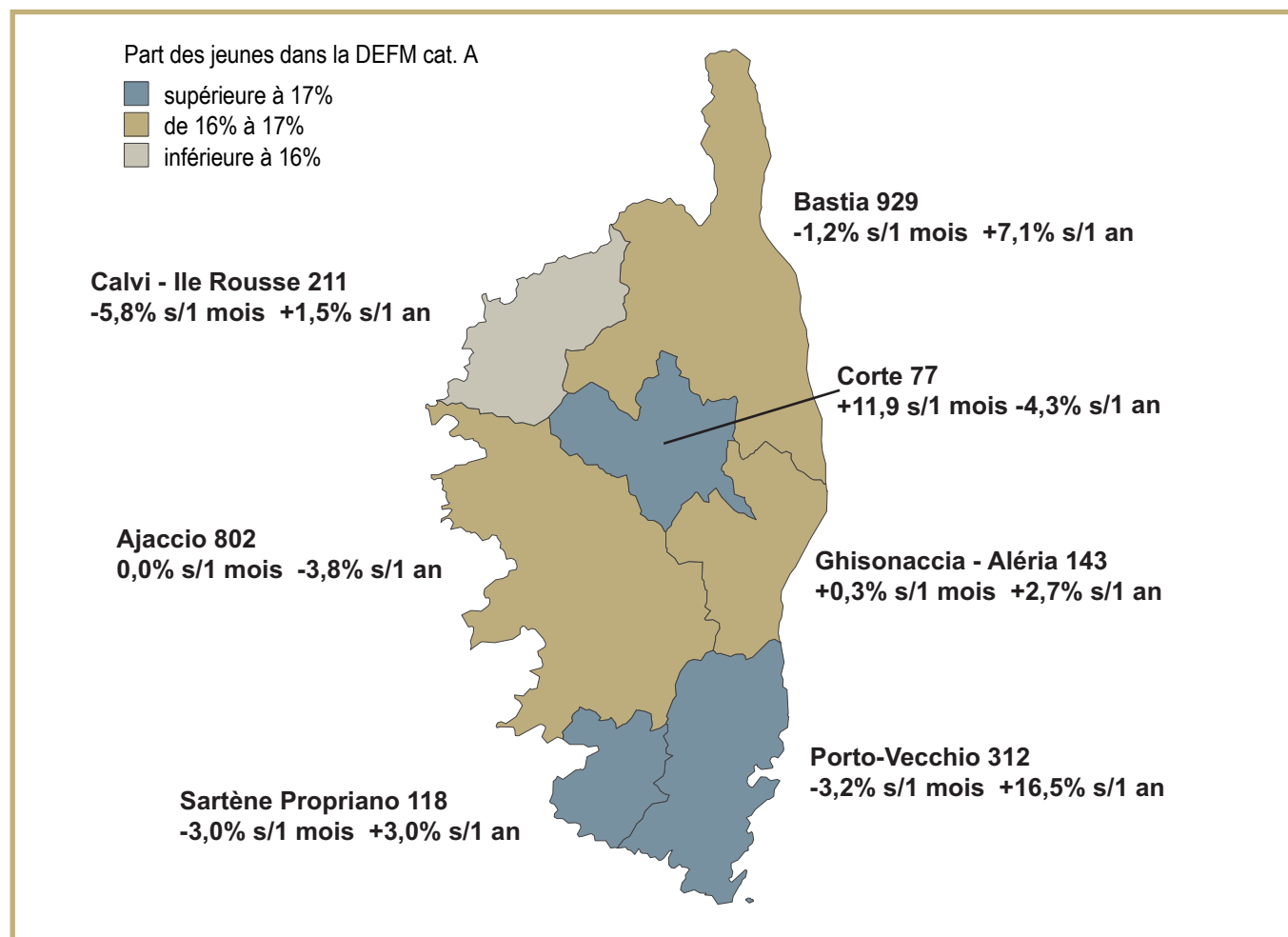
Source: DIRECCTE / Pôle emploi

	Hommes	Evolution sur un mois	Evolution sur un an	Femmes	Evolution sur un mois	Evolution sur un an
Ajaccio	2 442	1,2%	5,9%	2 508	-0,9%	4,6%
Porto-Vecchio	860	-1,3%	27,3%	944	-1,7%	14,0%
Sartène-Propriano	319	-2,1%	13,1%	344	-6,2%	10,8%
Corse du Sud	3 621	0,3%	11,0%	3 796	-1,6%	7,4%
Bastia	2 722	-0,7%	16,5%	3 074	0,6%	10,8%
Calvi Ile-Rousse	631	-3,9%	13,8%	711	-4,7%	-0,5%
Corte	223	0,3%	8,1%	195	-2,6%	11,1%
Ghisonaccia-Aleria	418	-1,3%	10,9%	459	0,1%	6,5%
Haute-Corse	3 994	-1,2%	14,9%	4 439	-0,5%	8,4%
Corse	7 615	-0,5%	13,0%	8 235	-1,0%	7,9%

Demande d'emploi

Evolution de la DEFM cat. A pour les moins de 25 ans à fin novembre 2013 - données CVS

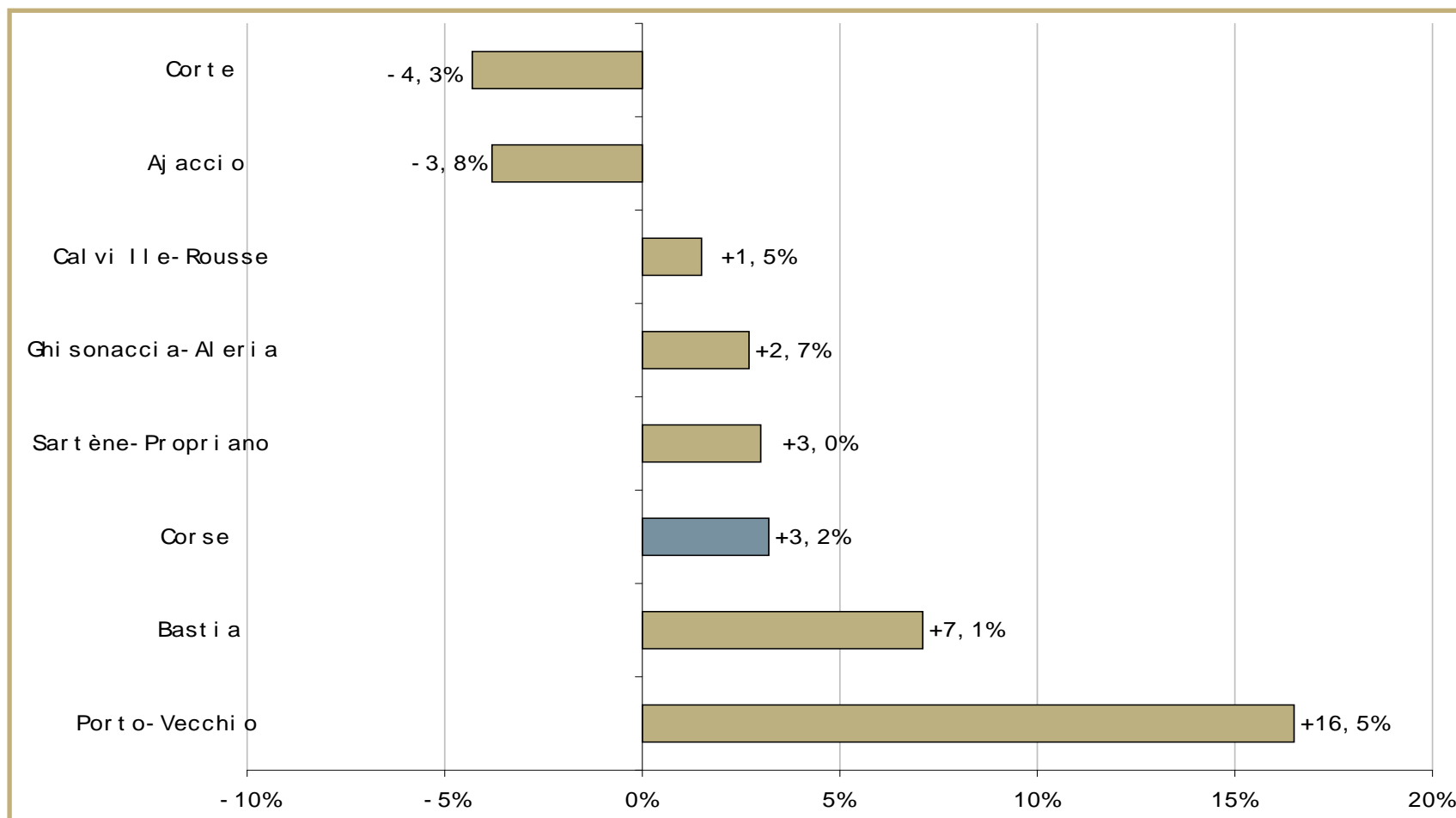
Source: DIRECCTE / Pôle emploi



Demande d'emploi - Jeunes

Evolution annuelle de la DEFM cat. A des moins de 25 ans par zone d'emploi - données à fin novembre 2013

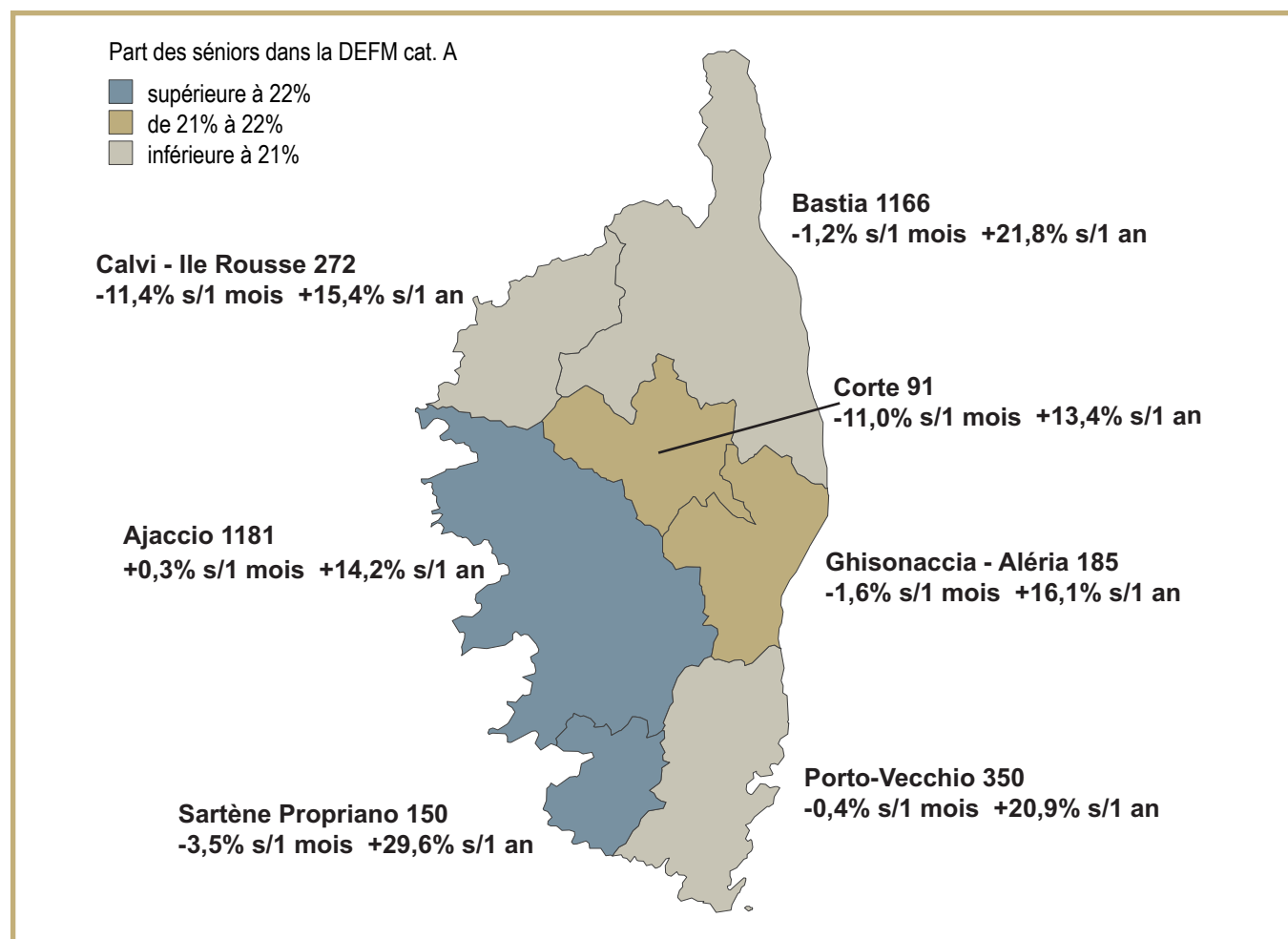
Source: DIRECCTE / Pôle emploi



Demande d'emploi

Evolution de la DEFM cat. A pour les 50 ans et plus à fin novembre 2013 - données CVS

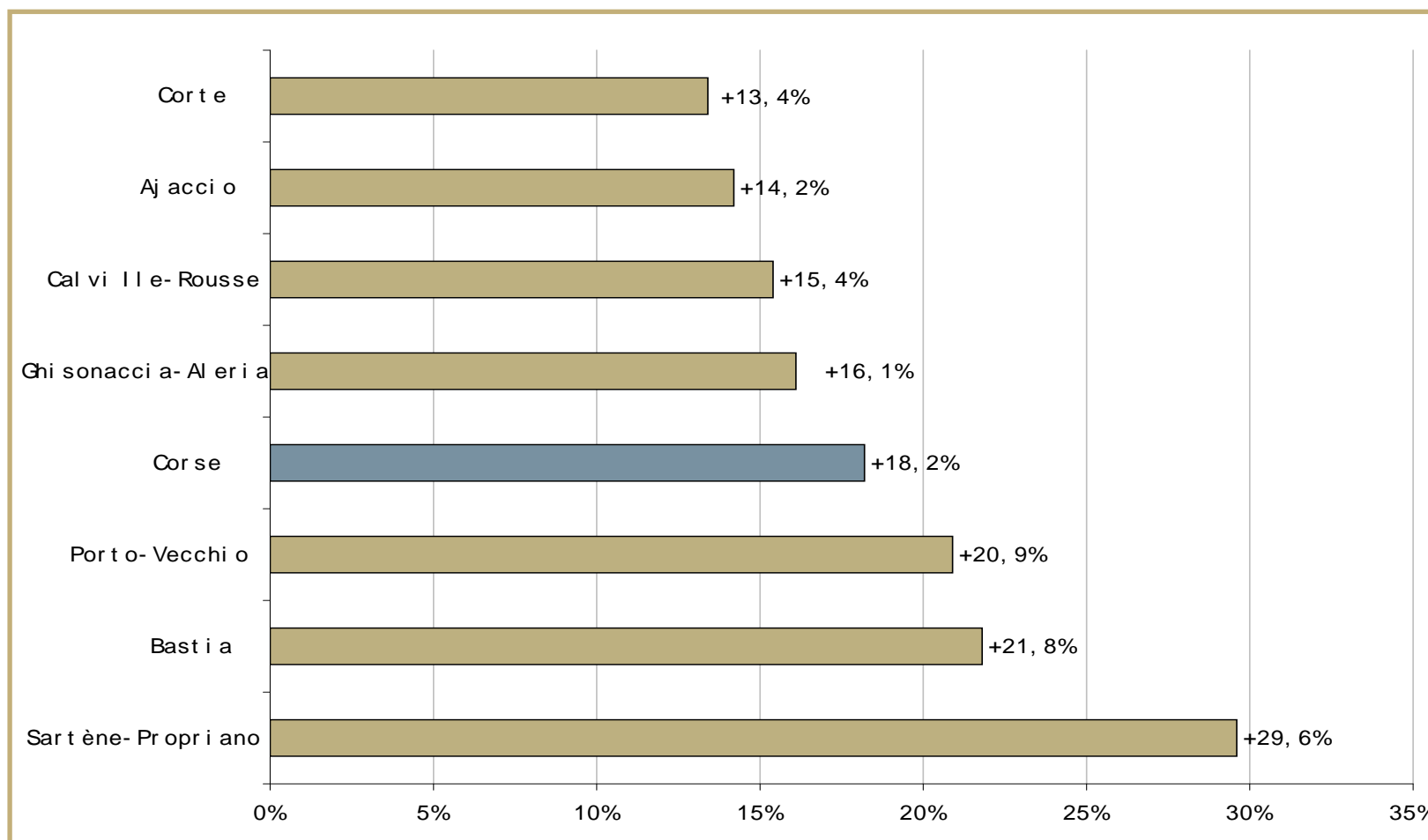
Source: DIRECCTE / Pôle emploi



Demande d'emploi - Séniors

Evolution annuelle de la DEFM cat. A des 50 ans ou plus par zone d'emploi - données à fin novembre 2013

Source: DIRECCTE / Pôle emploi



Demande d'emploi

Evolution de la DEFM cat. ABC de longue durée (plus de 1 an) à fin novembre 2013 - données CVS

Source: DIRECCTE / Pôle emploi

