



# Suivi du marché du travail par zones d'emploi

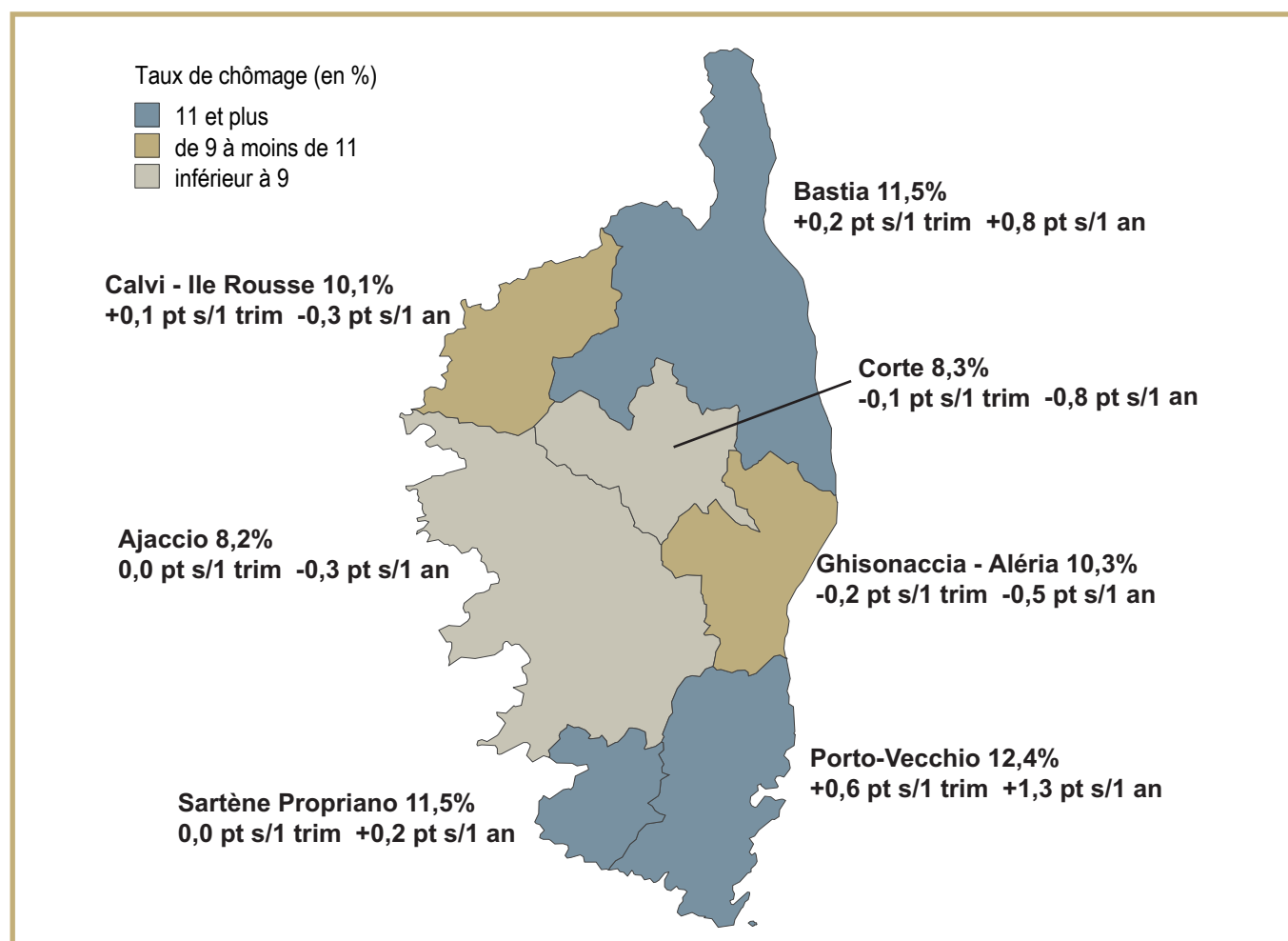
Données à fin novembre 2014

**Avertissement** : Les effectifs étant parfois très faibles, les évolutions en pourcentage doivent être interprétées avec précaution et être rapportées aux évolutions en nombre.

# Taux de chômage

## Evolution du taux de chômage au 2<sup>ème</sup> trimestre 2014 - données provisoires

Source: DIRECCTE / INSEE



Page 2

# Demande d'emploi

## DEFM catégorie A, B, C à fin novembre 2014 par zone d'emploi - données CVS

Source: DIRECCTE / Pôle emploi

	Novembre 2013	Octobre 2014	Novembre 2014	Evolution sur un mois	Evolution sur un an en nbre	Evolution sur un an en %
Ajaccio	6 089	6 487	<b>6 492</b>	0,1%	403	6,6%
Porto-Vecchio	1 997	2 282	<b>2 298</b>	0,7%	301	15,1%
Sartène-Propriano	757	862	<b>865</b>	0,3%	108	14,3%
<b>Corse du Sud</b>	<b>8 843</b>	<b>9 631</b>	<b>9 655</b>	0,2%	812	9,2%
Bastia	6 905	8 027	<b>7 963</b>	-0,8%	1 058	15,3%
Calvi Ile-Rousse	1 553	1 811	<b>1 777</b>	-1,9%	224	14,4%
Corte	490	528	<b>545</b>	3,2%	55	11,2%
Ghisonaccia-Aleria	996	1 102	<b>1 129</b>	2,4%	133	13,4%
<b>Haute-Corse</b>	<b>9 944</b>	<b>11 468</b>	<b>11 414</b>	-0,5%	1 470	14,8%
<b>Corse</b>	<b>18 787</b>	<b>21 099</b>	<b>21 069</b>	-0,1%	2 282	12,1%

# Demande d'emploi

## DEFM catégorie A à fin novembre 2014 par zone d'emploi - données CVS

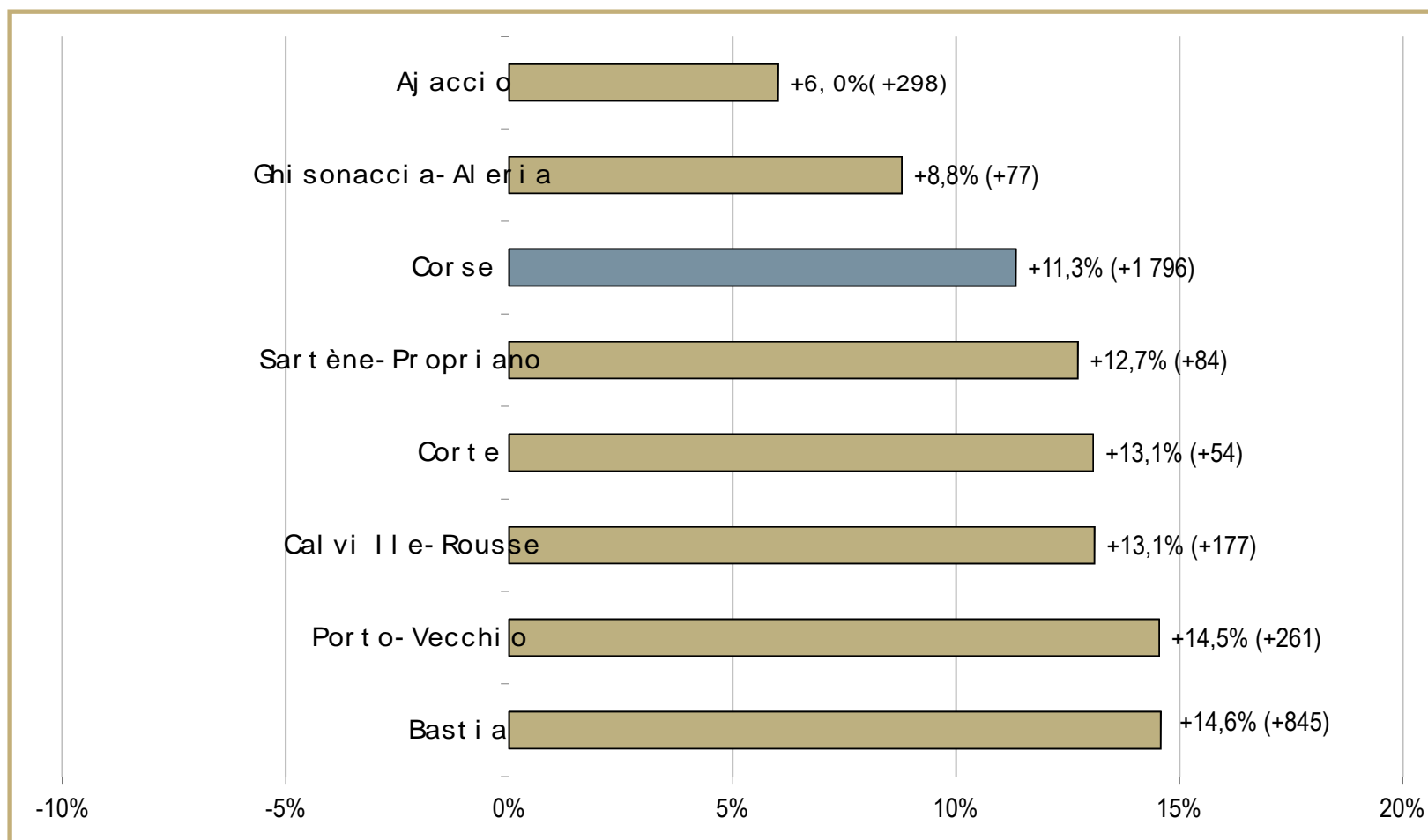
Source: DIRECCTE / Pôle emploi

	Novembre 2013	Octobre 2014	Novembre 2014	Evolution sur un mois	Evolution sur un an
Ajaccio	4 951	5 215	<b>5 249</b>	0,7%	6,0%
Porto-Vecchio	1 794	2 060	<b>2 055</b>	-0,3%	14,5%
Sartène-Propriano	660	752	<b>744</b>	-1,1%	12,7%
<b>Corse du Sud</b>	7 405	8 027	<b>8 048</b>	0,3%	8,7%
Bastia	5 794	6 646	<b>6 639</b>	-0,1%	14,6%
Calvi Ile-Rousse	1 351	1 536	<b>1 528</b>	-0,5%	13,1%
Corte	413	450	<b>467</b>	3,8%	13,1%
Ghisonaccia-Aleria	876	940	<b>953</b>	1,4%	8,8%
<b>Haute-Corse</b>	8 434	9 572	<b>9 587</b>	0,2%	13,7%
<b>Corse</b>	15 839	17 599	<b>17 635</b>	0,2%	11,3%

# Demande d'emploi

Evolution annuelle de la DEFM cat. A par zone d'emploi - données à fin novembre 2014

Source: DIRECCTE / Pôle emploi



# Demande d'emploi par sexe

## DEFM catégorie A à fin novembre 2014 par sexe et zone d'emploi - données CVS

Source: DIRECCTE / Pôle emploi

	<b>Hommes</b>	Evolution sur un mois	Evolution sur un an	<b>Femmes</b>	Evolution sur un mois	Evolution sur un an
Ajaccio	<b>2 543</b>	0,5%	4,7%	<b>2 706</b>	0,8%	7,3%
Porto-Vecchio	<b>1 023</b>	1,3%	19,3%	<b>1 032</b>	-1,8%	10,2%
Sartène-Propriano	<b>372</b>	-0,4%	16,4%	<b>372</b>	-1,8%	9,2%
<b>Corse du Sud</b>	<b>3 938</b>	0,6%	9,2%	<b>4 110</b>	-0,1%	8,2%
Bastia	<b>3 197</b>	-0,2%	17,8%	<b>3 441</b>	0,0%	11,8%
Calvi Ile-Rousse	<b>705</b>	-2,9%	11,0%	<b>824</b>	1,7%	15,0%
Corte	<b>250</b>	3,4%	12,8%	<b>217</b>	4,0%	13,2%
Ghisonaccia-Aleria	<b>483</b>	3,4%	14,9%	<b>470</b>	-0,6%	3,1%
<b>Haute-Corse</b>	<b>4 635</b>	-0,1%	16,2%	<b>4 952</b>	0,4%	11,4%
<b>Corse</b>	<b>8 573</b>	0,2%	12,9%	<b>9 062</b>	0,2%	9,9%

# Demande d'emploi

## Evolution de la DEFM cat. A pour les moins de 25 ans à fin novembre 2014 - données CVS

Source: DIRECCTE / Pôle emploi

### Evolution annuelle de la DEFM jeune cat. A

(données CVS) :

Corse 2,8%  
Corse du Sud 3,7%  
Haute Corse 2,0%

### Part des jeunes dans la DEFM cat. A :

Corse 15,1%  
Corse du Sud 15,9%  
Haute Corse 14,5%

Part des jeunes dans la DEFMcat. A

- supérieure à 16%
- comprise entre 15% et 16%
- inférieure à 15%

Calvi - Ile Rousse 242  
+0,3% s/1 mois +12,8% s/1 an

Ajaccio 833  
+1,2% s/1 mois +3,8% s/1 an

Sartène Propriano 120  
-11,8% s/1 mois +5,7% s/1 an

Bastia 946  
-5,1% s/1 mois +1,8% s/1 an

Corte 81  
+24,6% s/1 mois +3,7% s/1 an

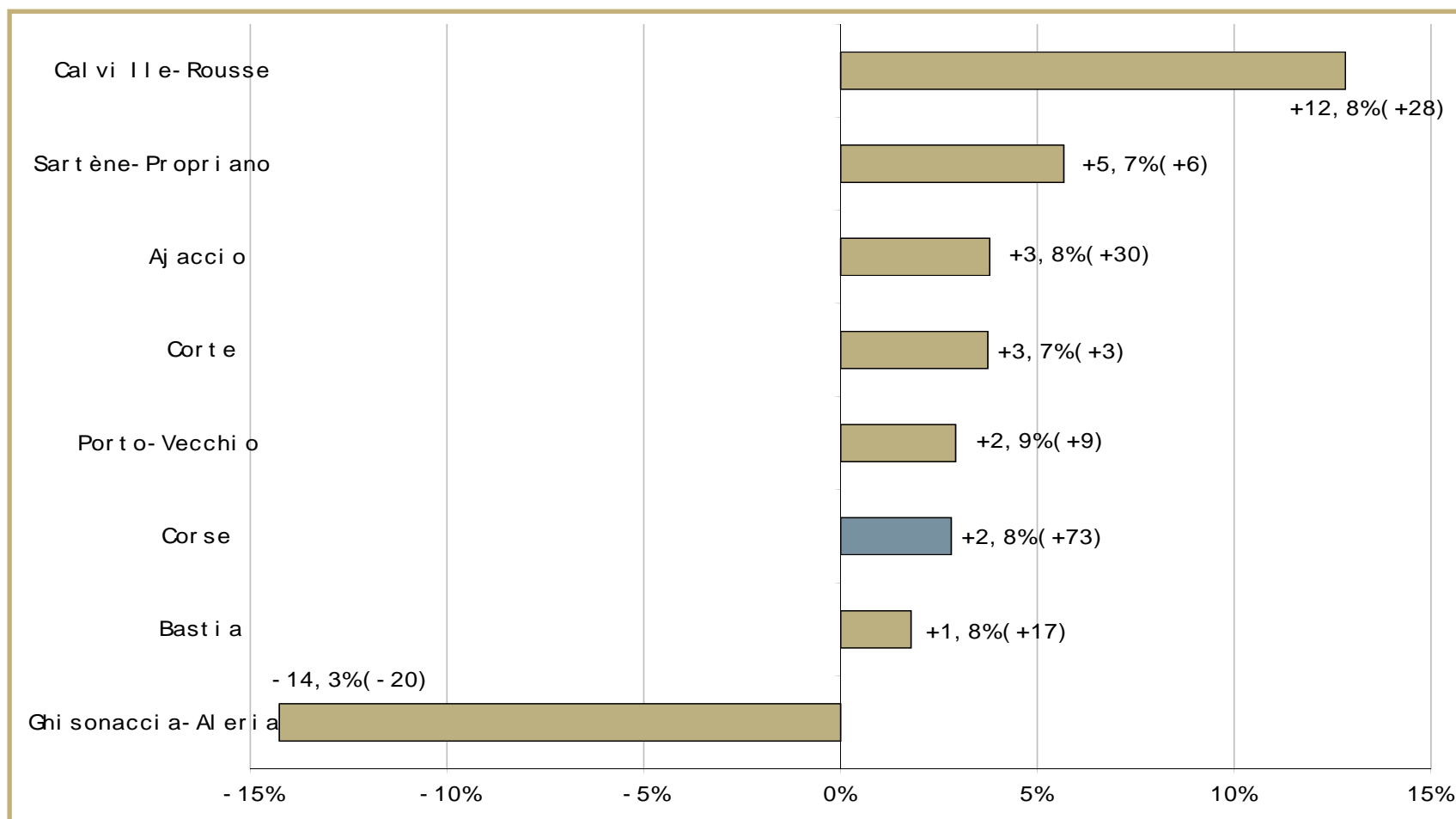
Ghisonaccia - Aléria 122  
-1,0% s/1 mois -14,3% s/1 an

Porto-Vecchio 324  
-0,4% s/1 mois +2,9% s/1 an

# Demande d'emploi - Jeunes

Evolution annuelle de la DEFM cat. A des moins de 25 ans par zone d'emploi - données à fin novembre 2014

Source: DIRECCTE / Pôle emploi





# Demande d'emploi

## Evolution de la DEFM cat. A des 50 ans ou plus à fin novembre 2014 - données CVS

Source: DIRECCTE / Pôle emploi

### Evolution annuelle de la DEFM séniors cat. A (données CVS) :

Corse +19,9%  
Corse du Sud +12,2%  
Haute Corse +27,3%

### Part des séniors dans la DEFM cat. A :

Corse 23,2%  
Corse du Sud 23,5%  
Haute Corse 22,9%

Part des séniors dans la DEFM cat. A

- supérieure à 24%
- comprise entre 22% et 24%
- inférieure à 22%

Calvi - Ile Rousse 333  
-3,4% s/1 mois +20,8% s/1 an

Ajaccio 1 297  
+1,3% s/1 mois +8,8% s/1 an

Sartène - Propriano 174  
+11,0% s/1 mois +16,3% s/1 an

Bastia 1 503  
+0,6% s/1 mois +27,7% s/1 an

Corte 114  
-6,8% s/1 mois +26,8% s/1 an

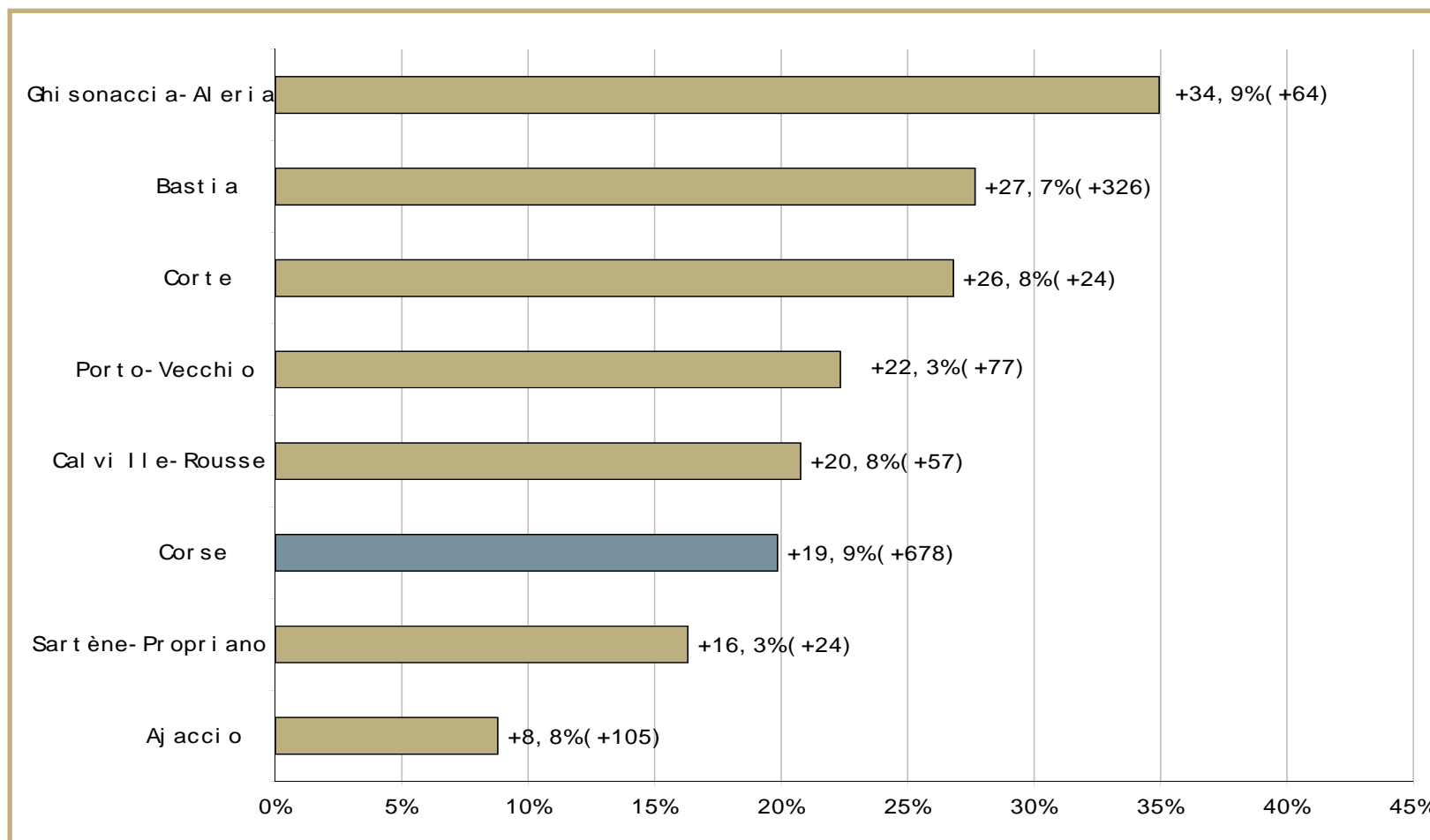
Ghisonaccia - Aléria 249  
-1,9% s/1 mois +34,9% s/1 an

Porto-Vecchio 420  
-2,5% s/1 mois +22,3% s/1 an

# Demande d'emploi - Séniors

Evolution annuelle de la DEFM cat. A des 50 ans ou plus par zone d'emploi - données à fin novembre 2014

Source: DIRECCTE / Pôle emploi



# Demande d'emploi

## Evolution de la DEFM cat. ABC de longue durée (DE inscrits depuis plus d'1 an) à fin novembre 2014 - données CVS

Source: DIRECCTE / Pôle emploi

### Evolution annuelle de la DELD cat. A, B, C (données CVS):

Corse +30,4%  
Corse du Sud +22,3%  
Haute Corse +37,6%

### Part des DELD dans la DEFM cat. A, B, C :

Corse 29,2%  
Corse du Sud 28,1%  
Haute Corse 30,1%

