



Suivi du marché du travail par zones d'emploi

Données à fin novembre 2015

Avertissement :

Les effectifs étant parfois très faibles, les évolutions en pourcentage doivent être interprétées avec précaution et être rapportées aux évolutions en nombre.
De plus, en raison des écarts d'arrondis, un agrégat peut ne pas être exactement égal au total de ses composantes (plus ou moins un selon les cas).

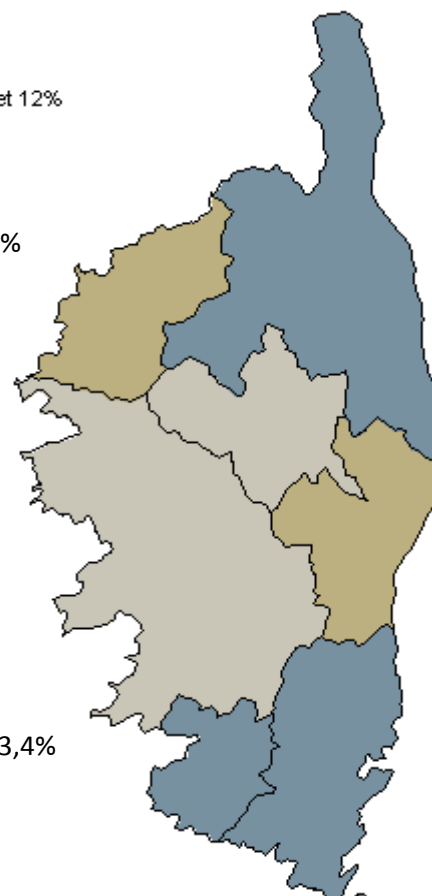
Taux de chômage

Taux de chômage au 2ème trimestre 2015 - données provisoires

Source : INSEE

Taux de chômage

- supérieur à 12%
- compris entre 10% et 12%
- inférieur à 10%



Bastia : 12,5%
Évol. trim. : -0,1 pt
Évol. an. : 1,0 pt

Calvi - île Rousse : 10,8%
Évol. trim. : -0,2 pt
Évol. an. : -0,2 pt

Corte : 9,6%
Évol. trim. : -0,1 pt
Évol. an. : 1,0 pt

Corse : 11,0%
Corse su Sud : 10,1%
Haute Corse : 11,9%

Ajaccio : 9,0%
Évol. trim. : -0,1 pt
Évol. an. : 0,4 pt

Ghisonaccia - Aléria : 10,9%
Évol. trim. : -0,1 pt
Évol. an. : 0,3 pt

Lecture de la légende de la carte :

Taux de chômage dans la zone d'emploi
Évolution trimestrielle du chômage (en points)
Évolution annuelle du chômage (en points)

Sartène - Propriano : 13,4%
Évol. trim. : 0,5 pt
Évol. an. : 1,6 pt

Porto-Vecchio : 13,0%
Évol. trim. : 0,0 pt
Évol. an. : 0,3 pt

Demande d'emploi catégorie A,B et C

Demande d'emploi en fin de mois (DEFM) catégorie A, B, C à fin novembre 2015 Par zone d'emploi - données corrigées des variations saisonnières (CVS)

Source : DIRECCTE / Pôle emploi

	Novembre 2014	Octobre 2015	Novembre 2015	Évolution sur un mois	Évolution sur un an en %	Évolution sur un an en nombre
Ajaccio	6 434	6 715	6 789	1,1%	5,5%	356
Porto-Vecchio	2 401	2 479	2 663	7,4%	10,9%	262
Sartène-Propriano	852	921	930	1,0%	9,2%	78
Corse du Sud	9 686	10 114	10 382	2,7%	7,2%	696
Bastia	8 070	8 336	8 363	0,3%	3,6%	293
Calvi Île-Rousse	1 823	1 832	1 867	1,9%	2,4%	44
Corte	547	560	566	1,1%	3,6%	20
Ghisonaccia-Aleria	1 142	1 253	1 286	2,6%	12,5%	143
Haute-Corse	11 581	11 982	12 082	0,8%	4,3%	501
Corse	21 268	22 096	22 464	1,7%	5,6%	1 197

Demande d'emploi catégorie A

Demande d'emploi en fin de mois (DEFM) catégorie A à fin novembre 2015 Par zone d'emploi - données corrigées des variations saisonnières (CVS)

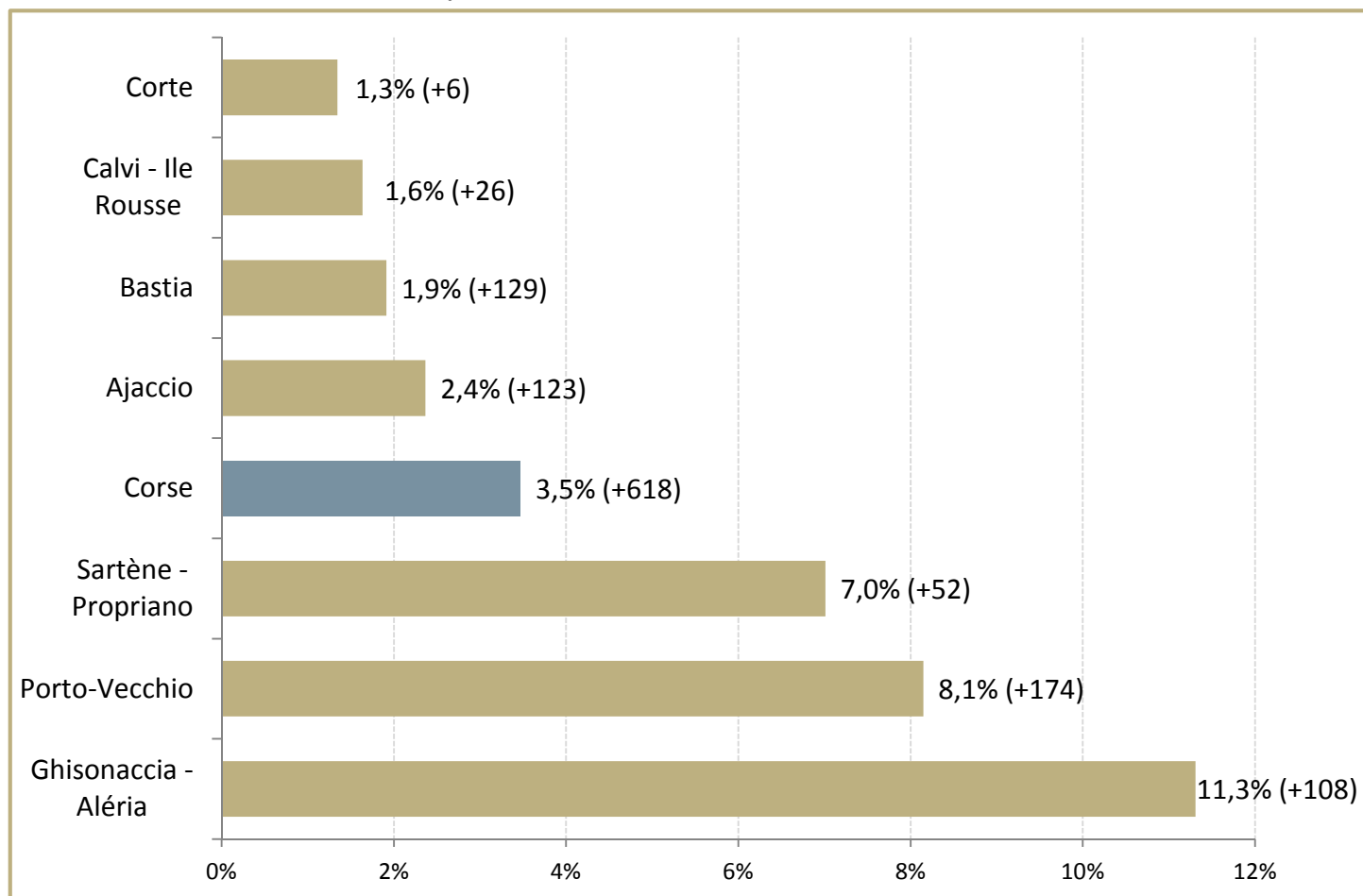
Source : DIRECCTE / Pôle emploi

	Novembre 2014	Octobre 2015	Novembre 2015	Évolution sur un mois	Évolution sur un an en %	Évolution sur un an en nombre
Ajaccio	5 212	5 185	5 335	2,9%	2,4%	123
Porto-Vecchio	2 137	2 091	2 311	10,5%	8,1%	174
Sartène-Propriano	747	753	799	6,1%	7,0%	52
Corse du Sud	8 095	8 029	8 445	5,2%	4,3%	350
Bastia	6 725	6 735	6 854	1,8%	1,9%	129
Calvi Île-Rousse	1 576	1 512	1 601	5,9%	1,6%	26
Corte	468	457	475	3,8%	1,3%	6
Ghisonaccia-Aleria	957	1 030	1 065	3,3%	11,3%	108
Haute-Corse	9 725	9 735	9 994	2,7%	2,8%	269
Corse	17 821	17 764	18 440	3,8%	3,5%	618

Demande d'emploi catégorie A

Évolution annuelle de la DEFM catégorie A par zone d'emploi Entre novembre 2014 et novembre 2015, en % (et en volume)

Source : DIRECCTE / Pôle emploi



Demande d'emploi par sexe, catégorie A

DEFM catégorie A à fin novembre 2015 par sexe et zone d'emploi

Données CVS

Source : DIRECCTE / Pôle emploi

	Hommes	Évolution sur un mois	Évolution sur un an	Femmes	Évolution sur un mois	Évolution sur un an
Ajaccio	2 652	2,4%	5,1%	2 683	3,4%	-0,2%
Porto-Vecchio	1 169	11,8%	7,1%	1 141	9,2%	9,2%
Sartène-Propriano	376	6,6%	3,8%	423	5,7%	10,1%
Corse du Sud	4 198	5,2%	5,6%	4 248	5,1%	3,1%
Bastia	3 392	2,0%	4,7%	3 461	1,5%	-0,6%
Calvi Île-Rousse	739	5,7%	0,4%	863	6,1%	2,7%
Corte	242	-1,5%	-2,2%	232	10,0%	5,4%
Ghisonaccia-Aleria	522	2,3%	9,5%	543	4,3%	13,1%
Haute-Corse	4 894	2,4%	4,1%	5 100	2,9%	1,5%
Corse	9 092	3,7%	4,8%	9 348	3,9%	2,2%

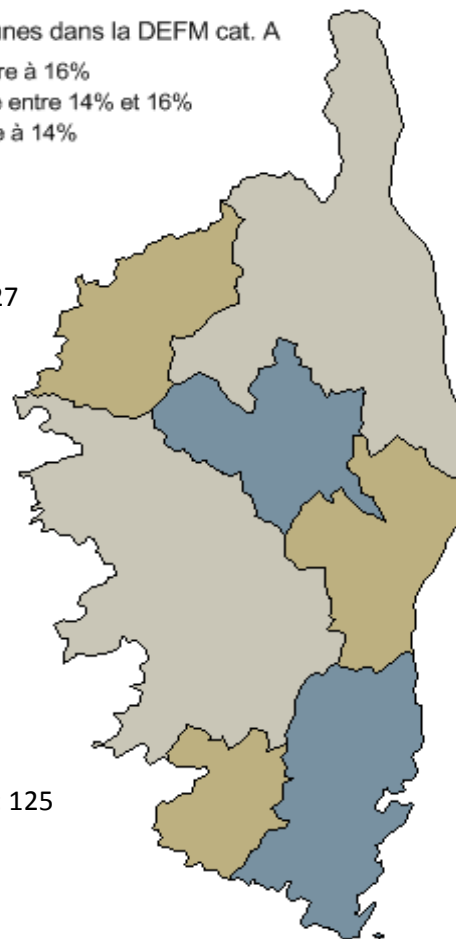
Demande d'emploi des jeunes, catégorie A

Part des jeunes demandeurs d'emploi dans la DEFM catégorie A Données CVS à fin novembre 2015

Source : DIRECCTE / Pôle emploi

Part des jeunes dans la DEFM cat. A

- supérieure à 16%
- comprise entre 14% et 16%
- inférieure à 14%



Bastia : 936
Évol. mens. : 1,0 %
Évol. an. : -2,9 %

Corte : 96
Évol. mens. : 11,6 %
Évol. an. : 19,0 %

Ghisonaccia - Aléria : 157
Évol. mens. : 8,1 %
Évol. an. : 30,5 %

Porto-Vecchio : 399
Évol. mens. : 17,8 %
Évol. an. : 15,8 %

Calvi - île Rousse : 227
Évol. mens. : 6,3 %
Évol. an. : -9,0 %

Ajaccio : 741
Évol. mens. : 4,8 %
Évol. an. : -8,6 %

Sartène - Propriano : 125
Évol. mens. : 7,0 %
Évol. an. : 4,5 %

Évolution annuelle de la DEFM jeune cat. A (données CVS)

Corse : -0,3%
Corse du Sud : -0,8%
Haute Corse : 0,1%

Part des jeunes DE dans la DEFM de cat. A

Corse : 14,5%
Corse du Sud : 15,0%
Haute Corse : 14,1%

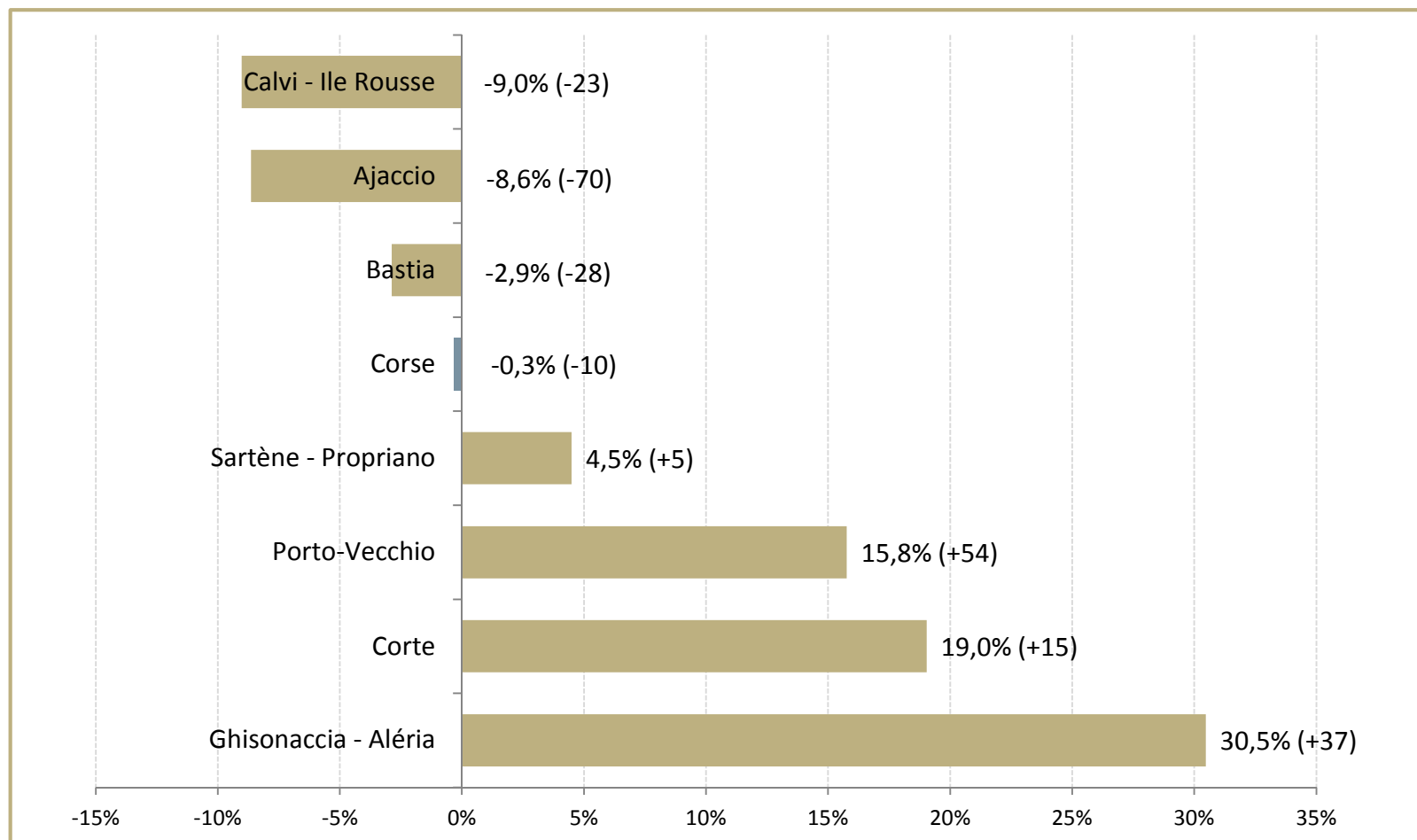
Lecture de la légende de la carte :

Nombre de jeunes DE inscrits en catégorie A
Évolution mensuelle du nombre de jeunes
Évolution annuelle du nombre de jeunes

Demande d'emploi des jeunes, catégorie A

Évolution annuelle de la DEFM cat. A des moins de 25 ans, par zone d'emploi
Entre novembre 2014 et novembre 2015, en % (et en volume)

Source : DIRECCTE / Pôle emploi



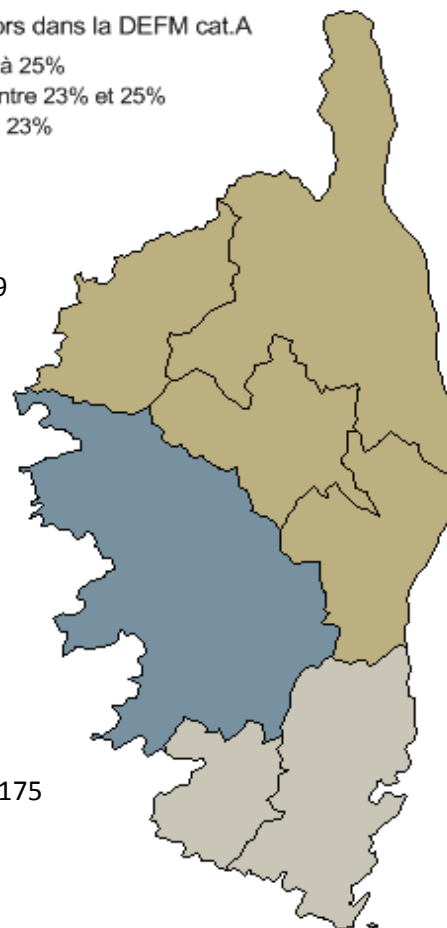
Demande d'emploi des séniors, catégorie A

Part des séniors demandeurs d'emploi dans la DEFM catégorie A Données CVS à fin novembre 2015

Source : DIRECCTE / Pôle emploi

Part des séniors dans la DEFM cat.A

- supérieure à 25%
- comprise entre 23% et 25%
- inférieure à 23%



Bastia : 1624
Évol. mens. : 0,0 %
Évol. an. : 7,0 %

Corte : 118
Évol. mens. : -0,2 %
Évol. an. : 1,6 %

Ghisonaccia - Aléria : 264
Évol. mens. : 2,6 %
Évol. an. : 4,9 %

Porto-Vecchio : 498
Évol. mens. : 7,3 %
Évol. an. : 14,2 %

Calvi - île Rousse : 369
Évol. mens. : 5,9 %
Évol. an. : 7,9 %

Ajaccio : 1454
Évol. mens. : 3,9 %
Évol. an. : 10,6 %

Sartène - Propriano : 175
Évol. mens. : 2,1 %
Évol. an. : 0,0 %

Évolution annuelle de la DEFM séniors cat. A (données CVS)

Corse : +8,4%
Corse du Sud : +10,5%
Haute Corse : +6,6%

Part des séniors DE dans la DEFM de cat. A

Corse : 24,4%
Corse du Sud : 25,2%
Haute Corse : 23,8%

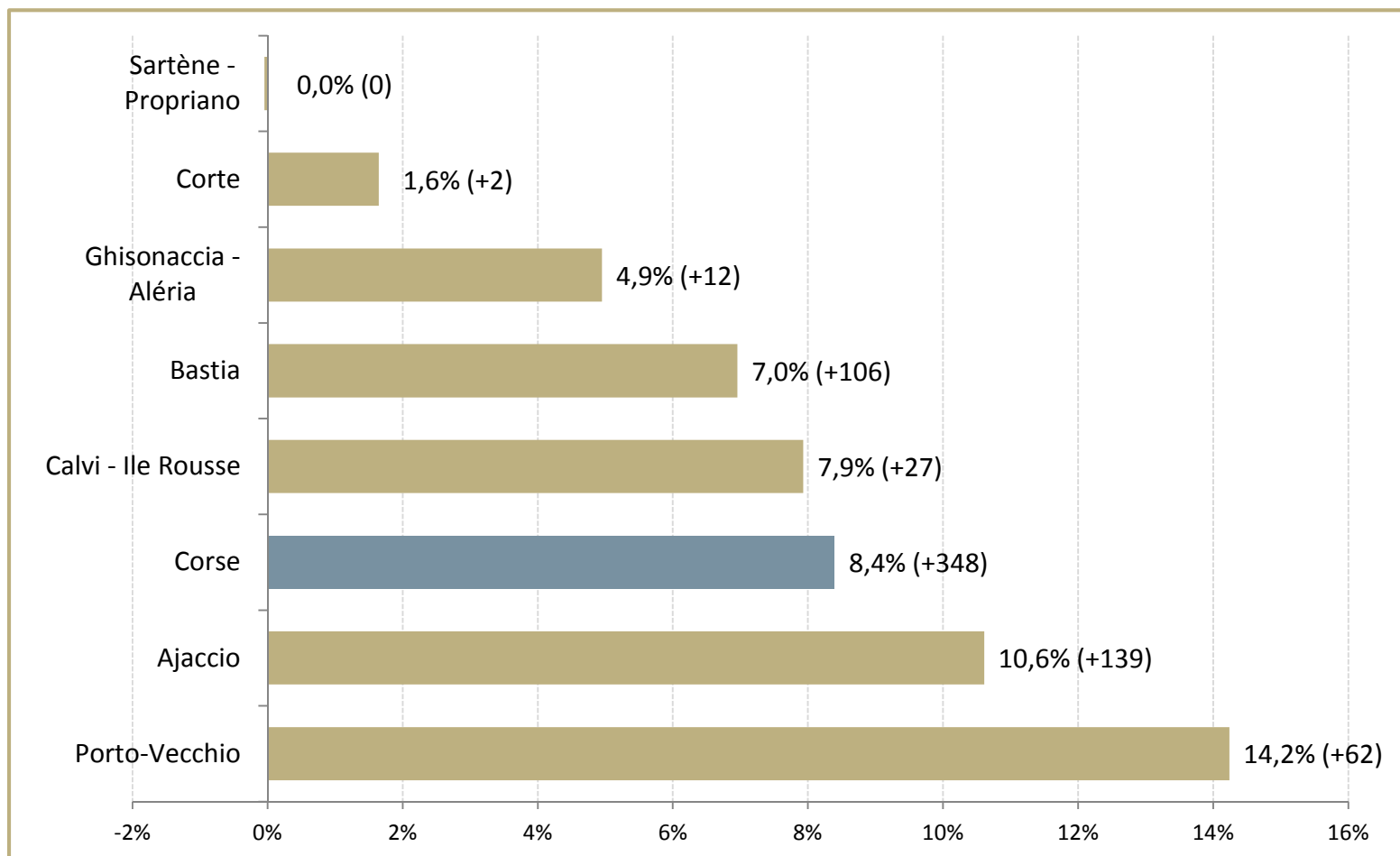
Lecture de la légende de la carte :

Nombre de séniors DE inscrits en catégorie A
Évolution mensuelle du nombre de séniors
Évolution annuelle du nombre de séniors

Demande d'emploi des séniors, catégorie A

Évolution annuelle de la DEFM cat. A des 50 ans ou plus, par zone d'emploi Entre novembre 2014 et novembre 2015, en % (et en volume)

Source : DIRECCTE / Pôle emploi



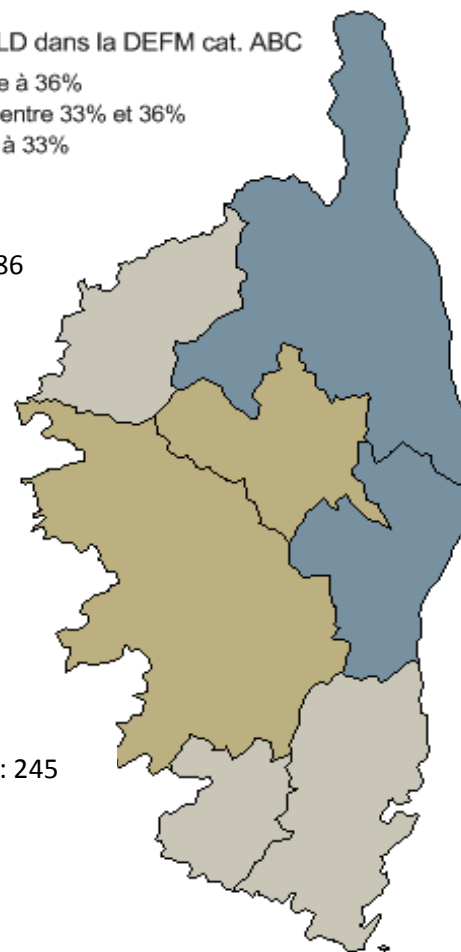
Demande d'emploi de longue durée (DELD)

Part des demandeurs d'emploi de longue durée (DE inscrits depuis un an ou plus) Dans la DEFM ABC

Source : DIRECCTE / Pôle emploi

Part des DELD dans la DEFM cat. ABC

- supérieure à 36%
- comprise entre 33% et 36%
- inférieure à 33%



Bastia : 3097
Évol. mens. : -1,6 %
Évol. an. : 17,6 %

Corte : 203
Évol. mens. : 1,5 %
Évol. an. : 19,8 %

Ghisonaccia - Aléria : 464
Évol. mens. : 2,5 %
Évol. an. : 40,1 %

Porto-Vecchio : 508
Évol. mens. : 7,0 %
Évol. an. : 26,7 %

Calvi - île Rousse : 386
Évol. mens. : 3,4 %
Évol. an. : 19,0 %

Ajaccio : 2419
Évol. mens. : -0,7 %
Évol. an. : 12,6 %

Sartène - Propriano : 245
Évol. mens. : -4,4 %
Évol. an. : 36,0 %

Évolution annuelle de la DELD cat. A,B,C (données CVS)

Corse : +18,3%
Corse du Sud : +16,2%
Haute Corse : +20,0%

Part des DELD dans la DEFM de cat. A,B,C

Corse : 32,6%
Corse du Sud : 30,5%
Haute Corse : 34,4%

Lecture de la légende de la carte :

Nombre des DELD dans la catégorie ABC
Évolution mensuelle du nombre des DELD
Évolution annuelle du nombre des DELD