



Suivi du marché du travail par zones d'emploi

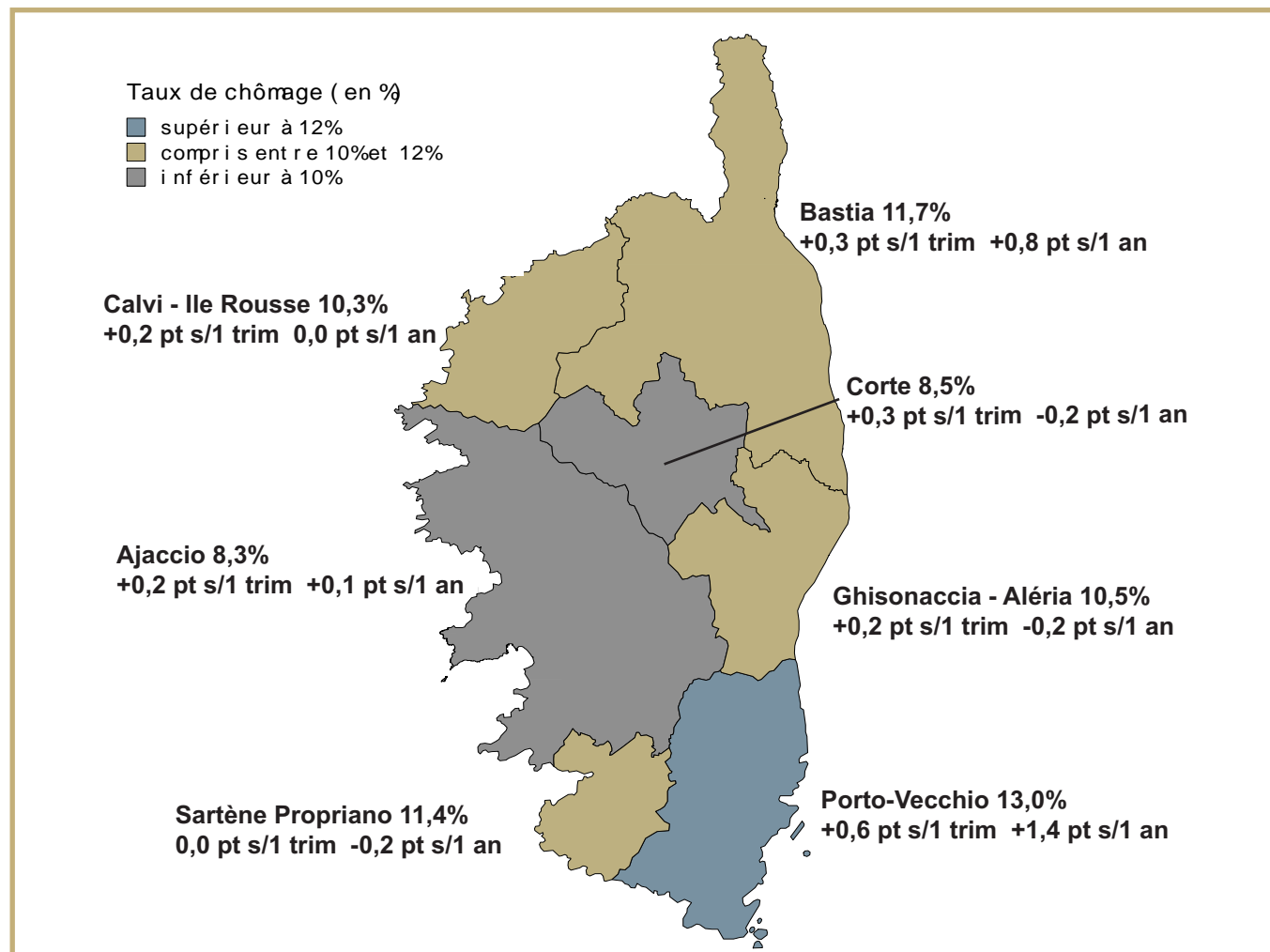
Données à fin décembre 2014

Avertissement : Les effectifs étant parfois très faibles, les évolutions en pourcentage doivent être interprétées avec précaution et être rapportées aux évolutions en nombre.

Taux de chômage

Evolution du taux de chômage au 3^{ème} trimestre 2014 - données provisoires

Source: DIRECCTE / INSEE



Demande d'emploi

DEFM catégorie A, B, C à fin décembre 2014 par zone d'emploi - données CVS

Source: DIRECCTE / Pôle emploi

	Décembre 2013	Novembre 2014	Décembre 2014	Evolution sur un mois	Evolution sur un an en nbre	Evolution sur un an en %
Ajaccio	6 128	6 492	6 746	3,9%	618	10,1%
Porto-Vecchio	1 964	2 298	2 275	-1,0%	311	15,8%
Sartène-Propriano	750	865	847	-2,1%	97	12,9%
Corse du Sud	8 842	9 655	9 868	2,2%	1 026	11,6%
Bastia	6 903	7 964	8 042	1,0%	1 139	16,5%
Calvi Ile-Rousse	1 565	1 777	1 733	-2,5%	168	10,7%
Corte	476	545	557	2,2%	81	17,0%
Ghisonaccia-Aleria	993	1 129	1 109	-1,8%	116	11,7%
Haute-Corse	9 937	11 414	11 441	0,2%	1 504	15,1%
Corse	18 779	21 069	21 309	1,1%	2 530	13,5%

Demande d'emploi

DEFM catégorie A à fin décembre 2014 par zone d'emploi - données CVS

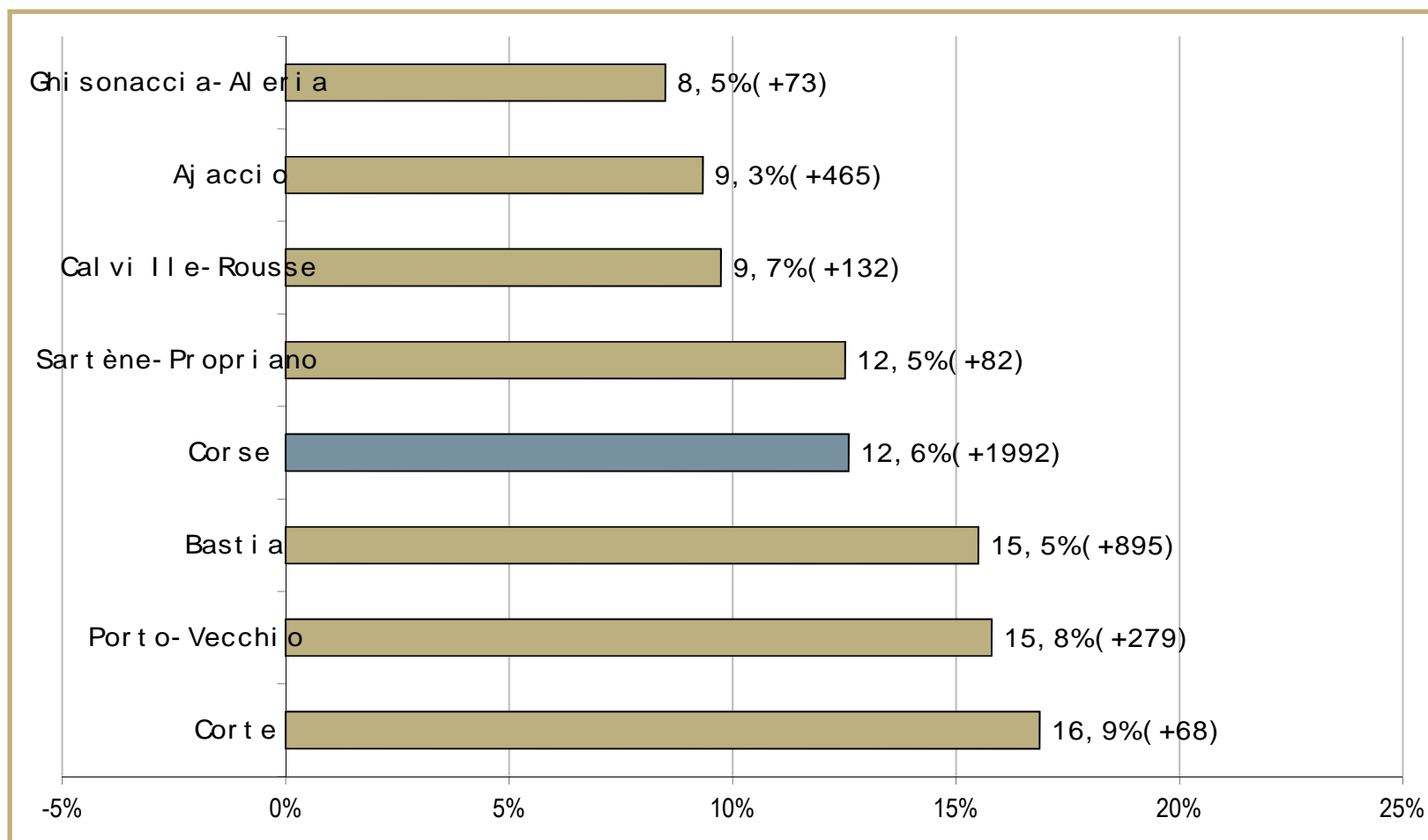
Source: DIRECCTE / Pôle emploi

	Décembre 2013	Novembre 2014	Décembre 2014	Evolution sur un mois	Evolution sur un an
Ajaccio	4 981	5 249	5 446	3,8%	9,3%
Porto-Vecchio	1 766	2 055	2 045	-0,5%	15,8%
Sartène-Propriano	655	744	737	-0,9%	12,5%
Corse du Sud	7 402	8 048	8 228	2,2%	11,2%
Bastia	5 792	6 640	6 687	0,7%	15,5%
Calvi Ile-Rousse	1 355	1 528	1 487	-2,7%	9,7%
Corte	403	467	471	0,9%	16,9%
Ghisonaccia-Aleria	859	953	932	-2,2%	8,5%
Haute-Corse	8 409	9 588	9 577	-0,1%	13,9%
Corse	15 811	17 636	17 805	1,0%	12,6%

Demande d'emploi

Evolution annuelle de la DEFM cat. A par zone d'emploi - données à fin décembre 2014

Source: DIRECCTE / Pôle emploi



Demande d'emploi par sexe

DEFM catégorie A à fin décembre 2014 par sexe et zone d'emploi - données CVS

Source: DIRECCTE / Pôle emploi

	Hommes	Evolution sur un mois	Evolution sur un an	Femmes	Evolution sur un mois	Evolution sur un an
Ajaccio	2 685	5,6%	9,6%	2 761	2,0%	9,0%
Porto-Vecchio	1 012	-1,1%	21,5%	1 032	0,1%	10,7%
Sartène-Propriano	367	-1,3%	18,0%	371	-0,3%	7,8%
Corse du Sud	4 064	3,2%	13,1%	4 164	1,3%	9,3%
Bastia	3 211	0,4%	18,4%	3 477	1,0%	12,8%
Calvi Ile-Rousse	685	-2,8%	9,6%	802	-2,6%	9,9%
Corte	255	2,2%	18,6%	216	-0,4%	15,0%
Ghisonaccia-Aleria	466	-3,5%	11,8%	465	-1,0%	5,3%
Haute-Corse	4 617	-0,4%	16,3%	4 960	0,2%	11,7%
Corse	8 681	1,3%	14,8%	9 124	0,7%	10,6%

Demande d'emploi

Evolution de la DEFM cat. A pour les moins de 25 ans à fin décembre 2014 - données CVS

Source: DIRECCTE / Pôle emploi

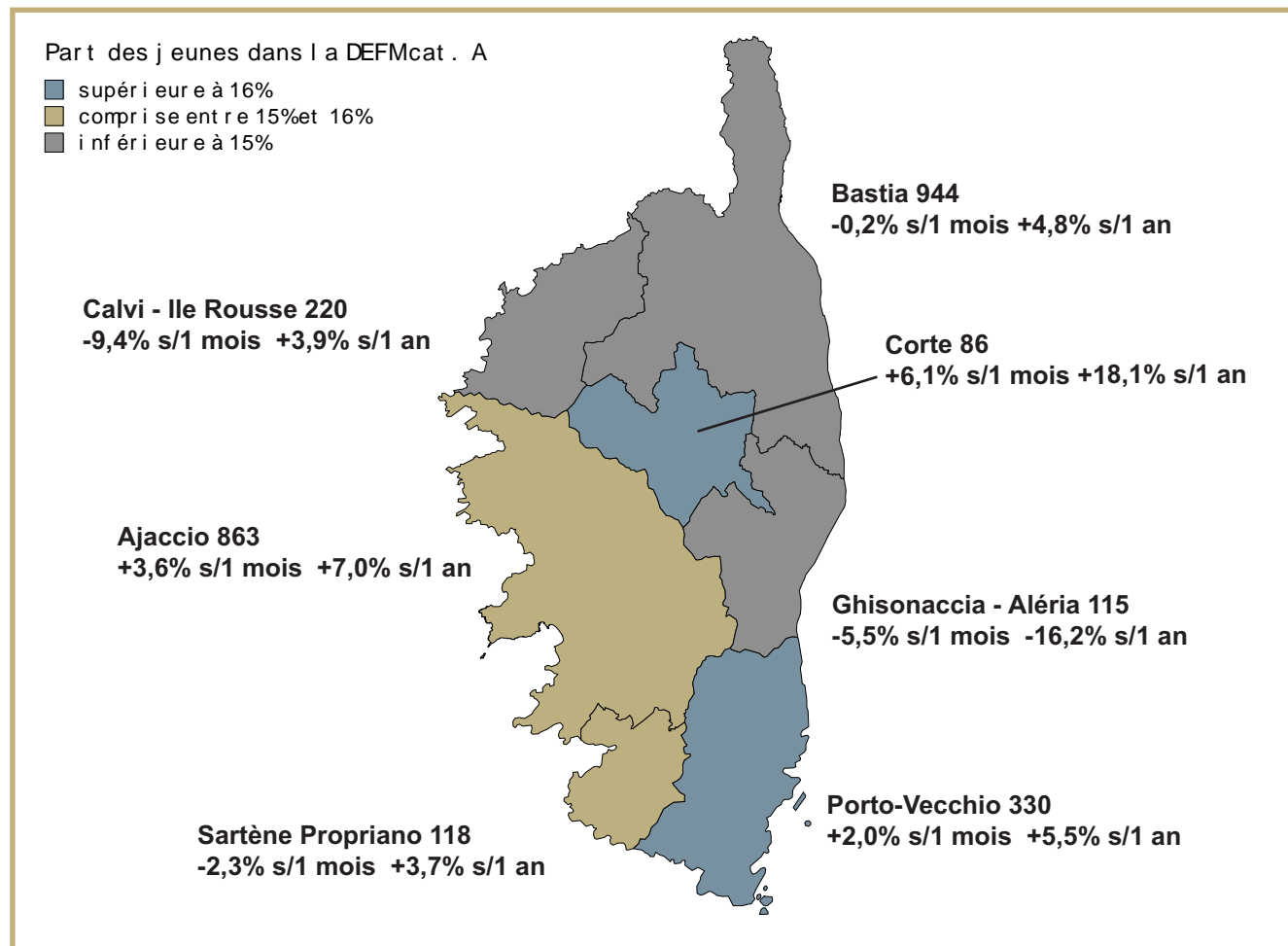
Evolution annuelle de la DEFM jeune cat. A

(données CVS) :

Corse 4,7%
Corse du Sud 6,3%
Haute Corse 3,2%

Part des jeunes dans la DEFM cat. A :

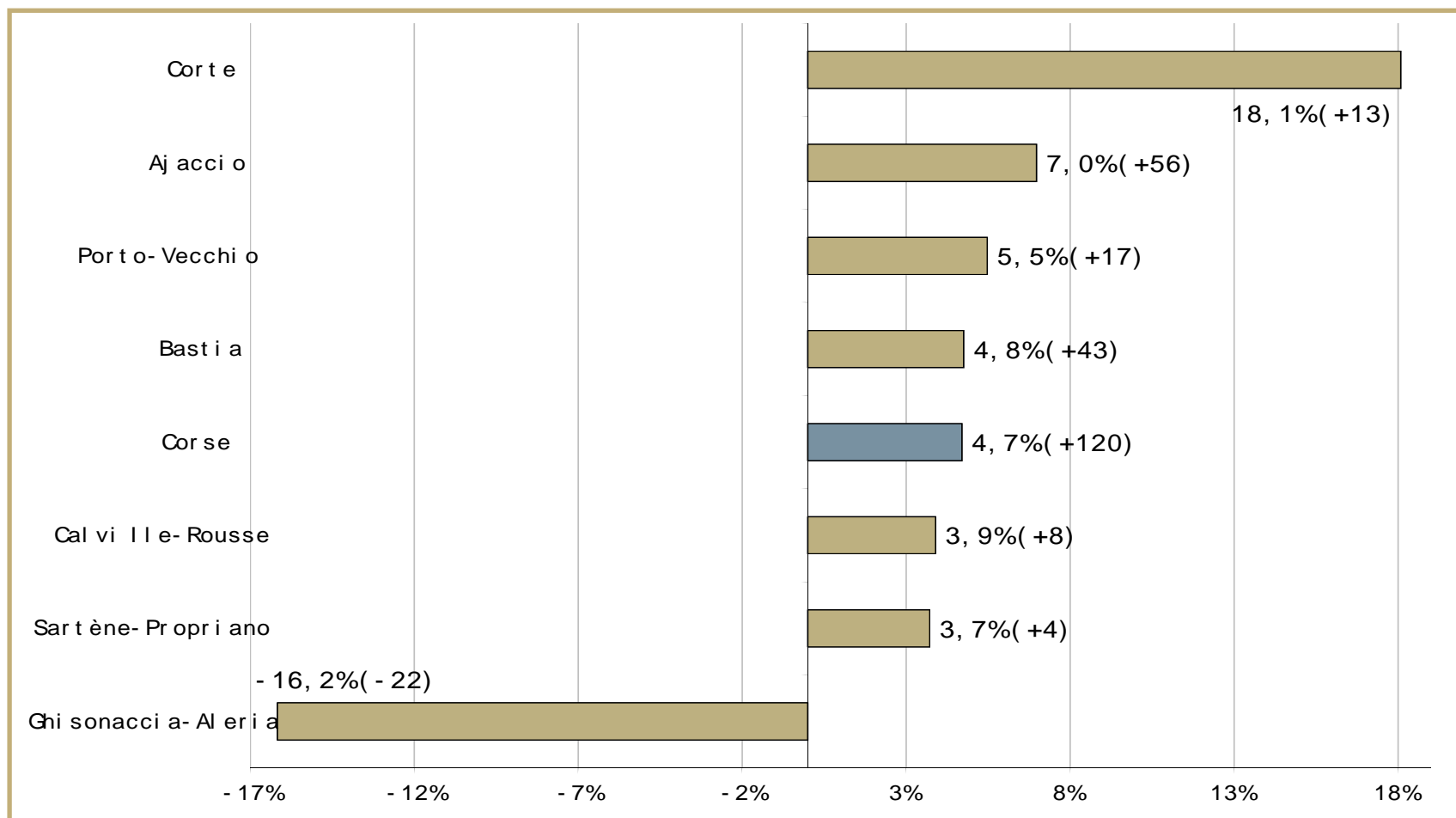
Corse 15,0%
Corse du Sud 15,9%
Haute Corse 14,2%



Demande d'emploi - Jeunes

Evolution annuelle de la DEFM cat. A des moins de 25 ans par zone d'emploi - données à fin décembre 2014

Source: DIRECCTE / Pôle emploi



Demande d'emploi

Evolution de la DEFM cat. A des 50 ans ou plus à fin décembre 2014 - données CVS

Source: DIRECCTE / Pôle emploi

Evolution annuelle de la DEFM séniors cat. A (données CVS) :

Corse +20,3%
Corse du Sud +14,8%
Haute Corse +25,5%

Part des séniors dans la DEFM cat. A :

Corse 23,4%
Corse du Sud 23,7%
Haute Corse 23,1%

Part des séniors dans la DEFMcat. A

- supérieure à 24%
- comprise entre 22% et 24%
- inférieure à 22%

Calvi - Ile Rousse 332
-0,2% s/1 mois +16,1% s/1 an

Ajaccio 1 351
+4,2% s/1 mois +12,1% s/1 an

Sartène - Propriano 166
-4,6% s/1 mois +10,9% s/1 an

Bastia 1 527
+1,6% s/1 mois +27,9% s/1 an

Corte 116
+1,9% s/1 mois +24,5% s/1 an

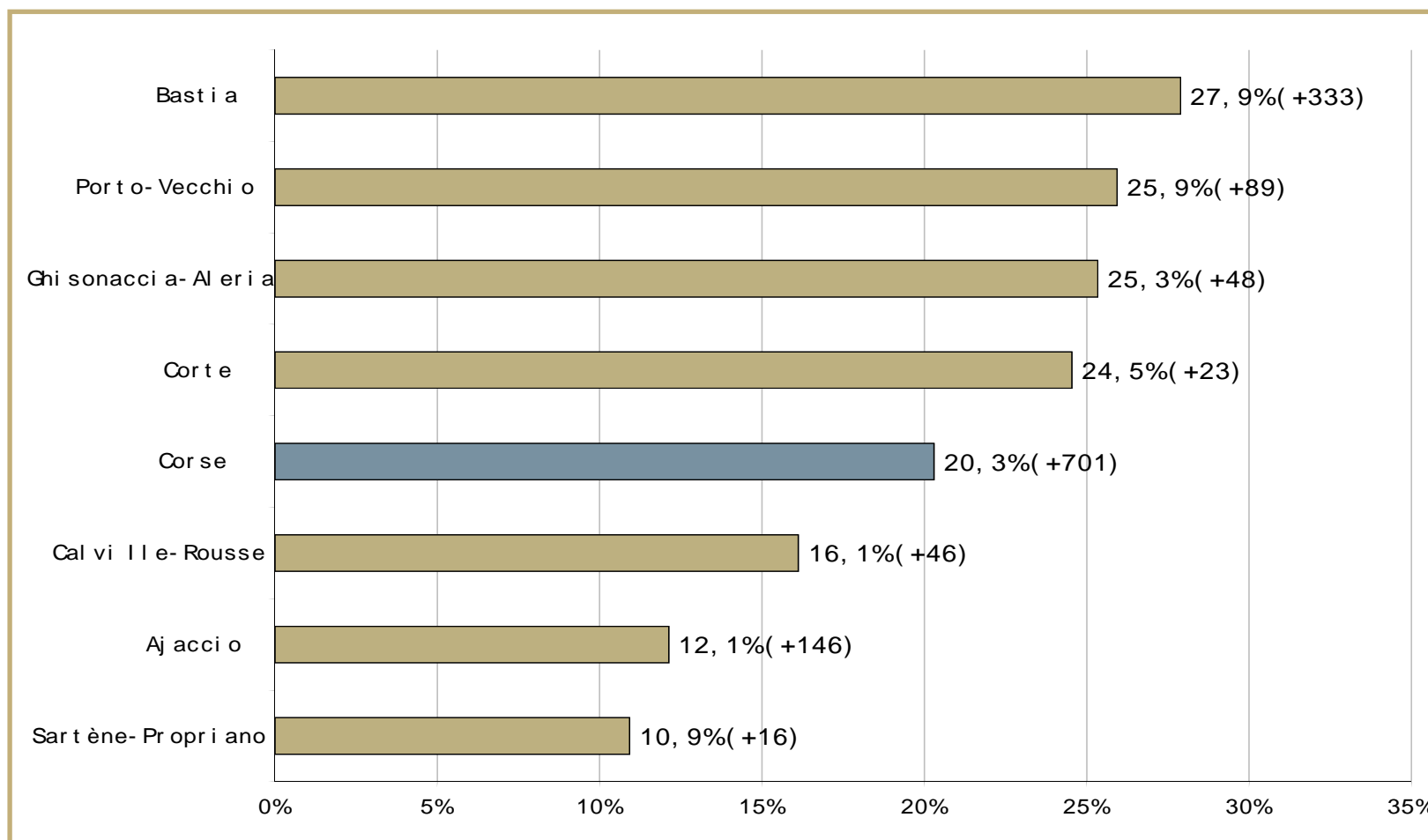
Ghisonaccia - Aléria 237
-4,7% s/1 mois +25,3% s/1 an

Porto-Vecchio 432
+2,7% s/1 mois +25,9% s/1 an

Demande d'emploi - Séniors

Evolution annuelle de la DEFM cat. A des 50 ans ou plus par zone d'emploi - données à fin décembre 2014

Source: DIRECCTE / Pôle emploi



Demande d'emploi

Evolution de la DEFM cat. ABC de longue durée (DE inscrits depuis plus d'1 an) à fin décembre 2014 - données CVS

Source: DIRECCTE / Pôle emploi

Evolution annuelle de la DELD cat. A, B, C (données CVS):

Corse +32,4%
 Corse du Sud +24,4%
 Haute Corse +39,4%

Part des DELD dans la DEFM cat. A, B, C :

Corse 29,7%
 Corse du Sud 28,3%
 Haute Corse 30,8%

