



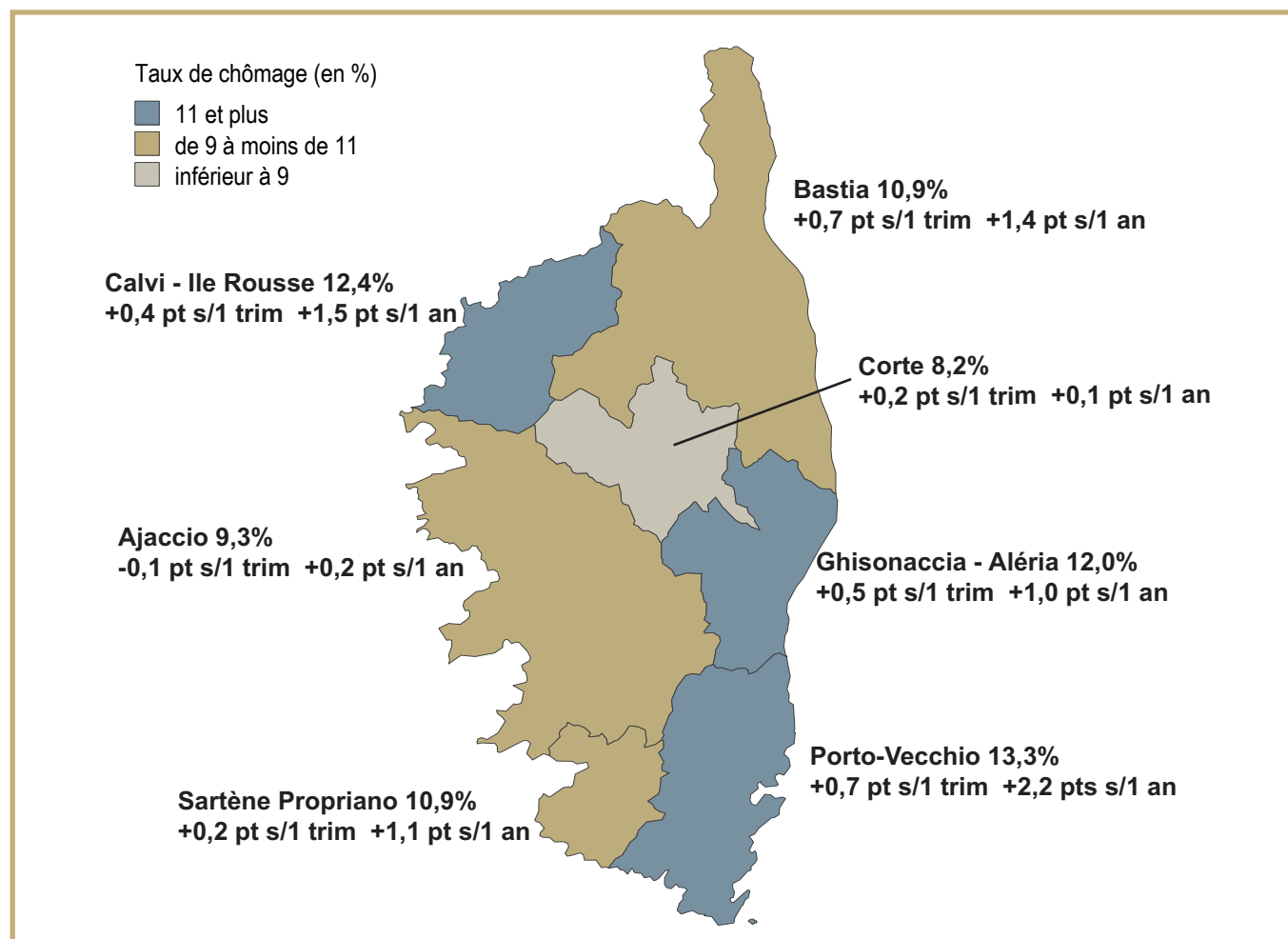
# Suivi du marché du travail par zones d'emploi

Données à fin février 2014

# Taux de chômage

## Evolution du taux de chômage au 3<sup>ème</sup> trimestre 2013 - données provisoires

Source: DIRECCTE / INSEE



# Demande d'emploi

## DEFM catégorie A à fin février 2014 par zone d'emploi - données CVS

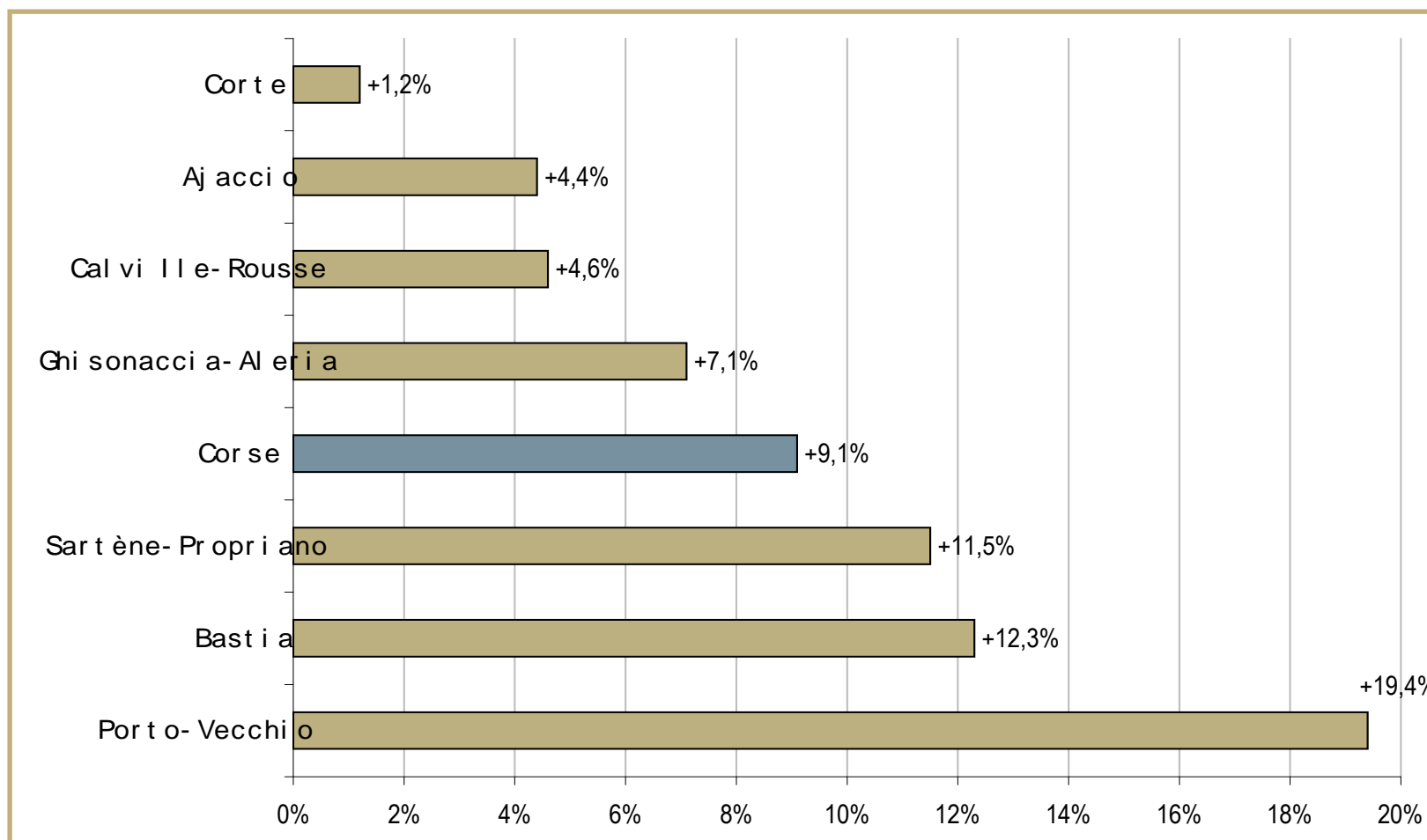
Source: DIRECCTE / Pôle emploi

|                     | Février<br>2013 | Janvier<br>2014 | Février<br>2014 | Evolution<br>sur un mois | Evolution<br>sur un an |
|---------------------|-----------------|-----------------|-----------------|--------------------------|------------------------|
| Ajaccio             | 4 835           | 4 957           | <b>5 048</b>    | 1,8%                     | 4,4%                   |
| Porto-Vecchio       | 1 540           | 1 773           | <b>1 838</b>    | 3,7%                     | 19,4%                  |
| Sartène-Propriano   | 591             | 653             | <b>659</b>      | 0,9%                     | 11,5%                  |
| <b>Corse du Sud</b> | 6 966           | 7 383           | <b>7 545</b>    | 2,2%                     | 8,3%                   |
| Bastia              | 5 252           | 5 756           | <b>5 898</b>    | 2,5%                     | 12,3%                  |
| Calvi Ile-Rousse    | 1 289           | 1 329           | <b>1 348</b>    | 1,5%                     | 4,6%                   |
| Corte               | 391             | 398             | <b>396</b>      | -0,5%                    | 1,2%                   |
| Ghisonaccia-Aleria  | 835             | 882             | <b>894</b>      | 1,4%                     | 7,1%                   |
| <b>Haute-Corse</b>  | 7 767           | 8 365           | <b>8 536</b>    | 2,0%                     | 9,9%                   |
| <b>Corse</b>        | 14 733          | 15 748          | <b>16 081</b>   | 2,1%                     | 9,1%                   |

# Demande d'emploi

Evolution annuelle de la DEFM cat. A par zone d'emploi - données à fin février 2014

Source: DIRECCTE / Pôle emploi



# Demande d'emploi par sexe

## DEFM catégorie A à fin février 2014 par sexe et zone d'emploi - données CVS

Source: DIRECCTE / Pôle emploi

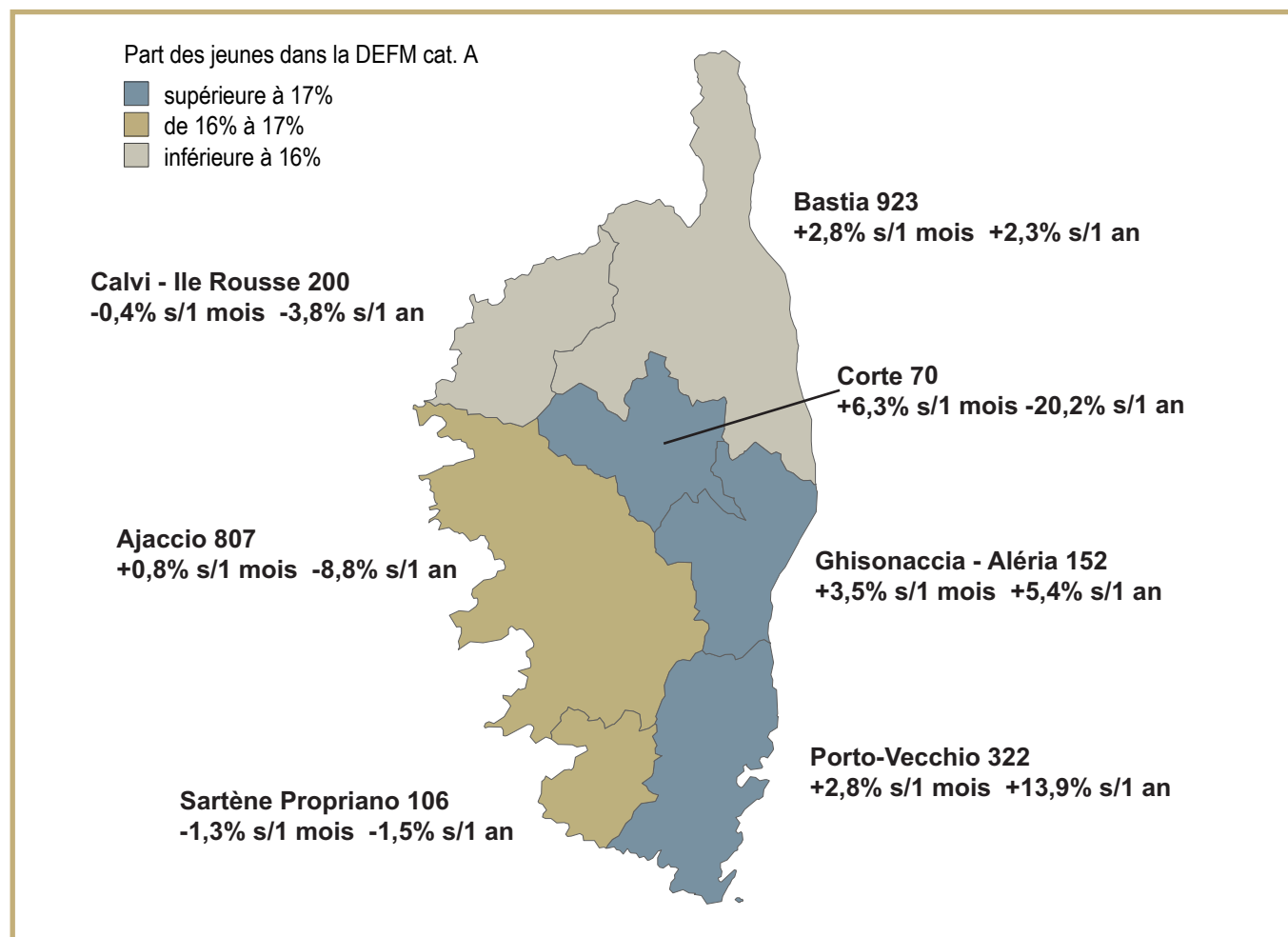
|                     | Hommes       | Evolution sur un mois | Evolution sur un an | Femmes       | Evolution sur un mois | Evolution sur un an |
|---------------------|--------------|-----------------------|---------------------|--------------|-----------------------|---------------------|
| Ajaccio             | 2 479        | 1,7%                  | 4,8%                | 2 569        | 2,0%                  | 3,9%                |
| Porto-Vecchio       | 865          | 4,8%                  | 23,3%               | 973          | 2,7%                  | 16,1%               |
| Sartène-Propriano   | 305          | -1,1%                 | 8,4%                | 354          | 2,8%                  | 14,3%               |
| <b>Corse du Sud</b> | <b>3 649</b> | <b>2,2%</b>           | <b>9,0%</b>         | <b>3 896</b> | <b>2,2%</b>           | <b>7,7%</b>         |
| Bastia              | 2 780        | 2,7%                  | 13,9%               | 3 117        | 2,3%                  | 10,8%               |
| Calvi Ile-Rousse    | 608          | 0,7%                  | 5,1%                | 740          | 2,1%                  | 4,2%                |
| Corte               | 210          | 0,4%                  | -3,7%               | 186          | -1,5%                 | 7,5%                |
| Ghisonaccia-Aleria  | 426          | -1,4%                 | 6,5%                | 469          | 4,1%                  | 7,7%                |
| <b>Haute-Corse</b>  | <b>4 024</b> | <b>1,8%</b>           | <b>10,7%</b>        | <b>4 512</b> | <b>2,2%</b>           | <b>9,2%</b>         |
| <b>Corse</b>        | <b>7 673</b> | <b>2,0%</b>           | <b>9,9%</b>         | <b>8 408</b> | <b>2,2%</b>           | <b>8,5%</b>         |

# Demande d'emploi

## Evolution de la DEFM cat. A pour les moins de 25 ans à fin février 2014 - données CVS

Source: DIRECCTE / Pôle emploi

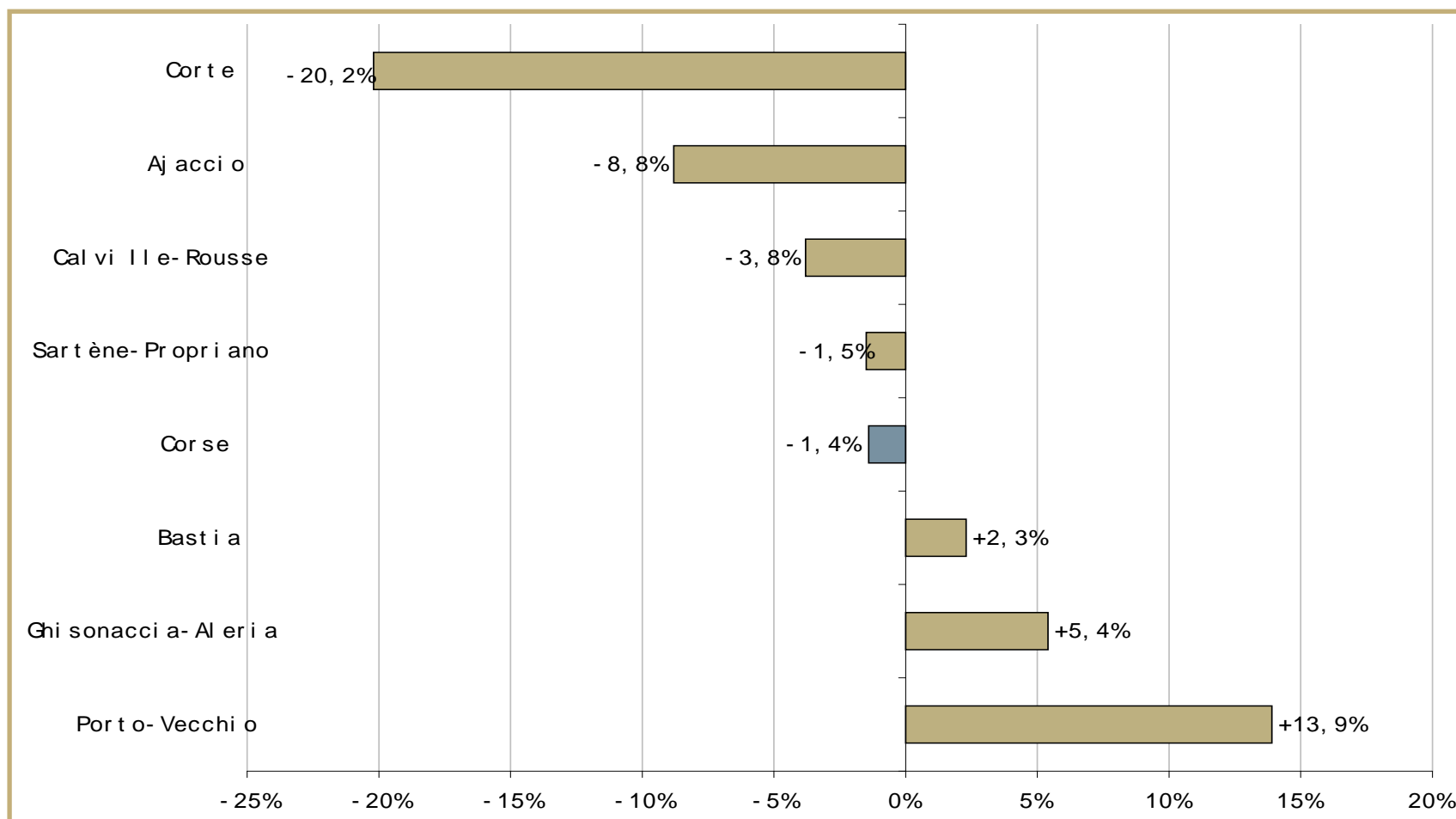
Corse 16,0%  
Corse du Sud 16,4%  
Haute Corse 15,8%



# Demande d'emploi - Jeunes

Evolution annuelle de la DEFM cat. A des moins de 25 ans par zone d'emploi - données à fin février 2014

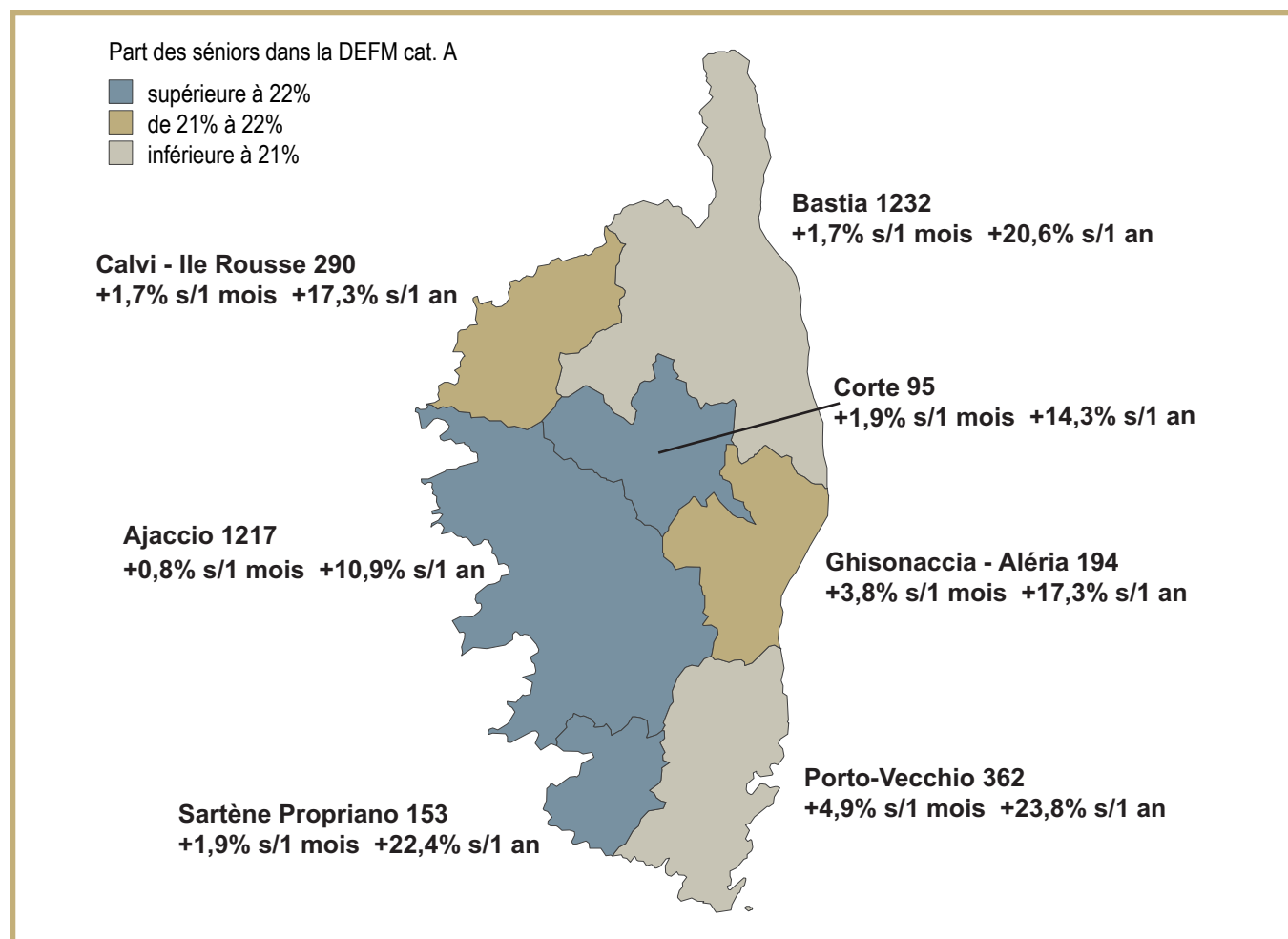
Source: DIRECCTE / Pôle emploi



# Demande d'emploi

## Evolution de la DEFM cat. A pour les 50 ans et plus à fin février 2014 - données CVS

Source: DIRECCTE / Pôle emploi

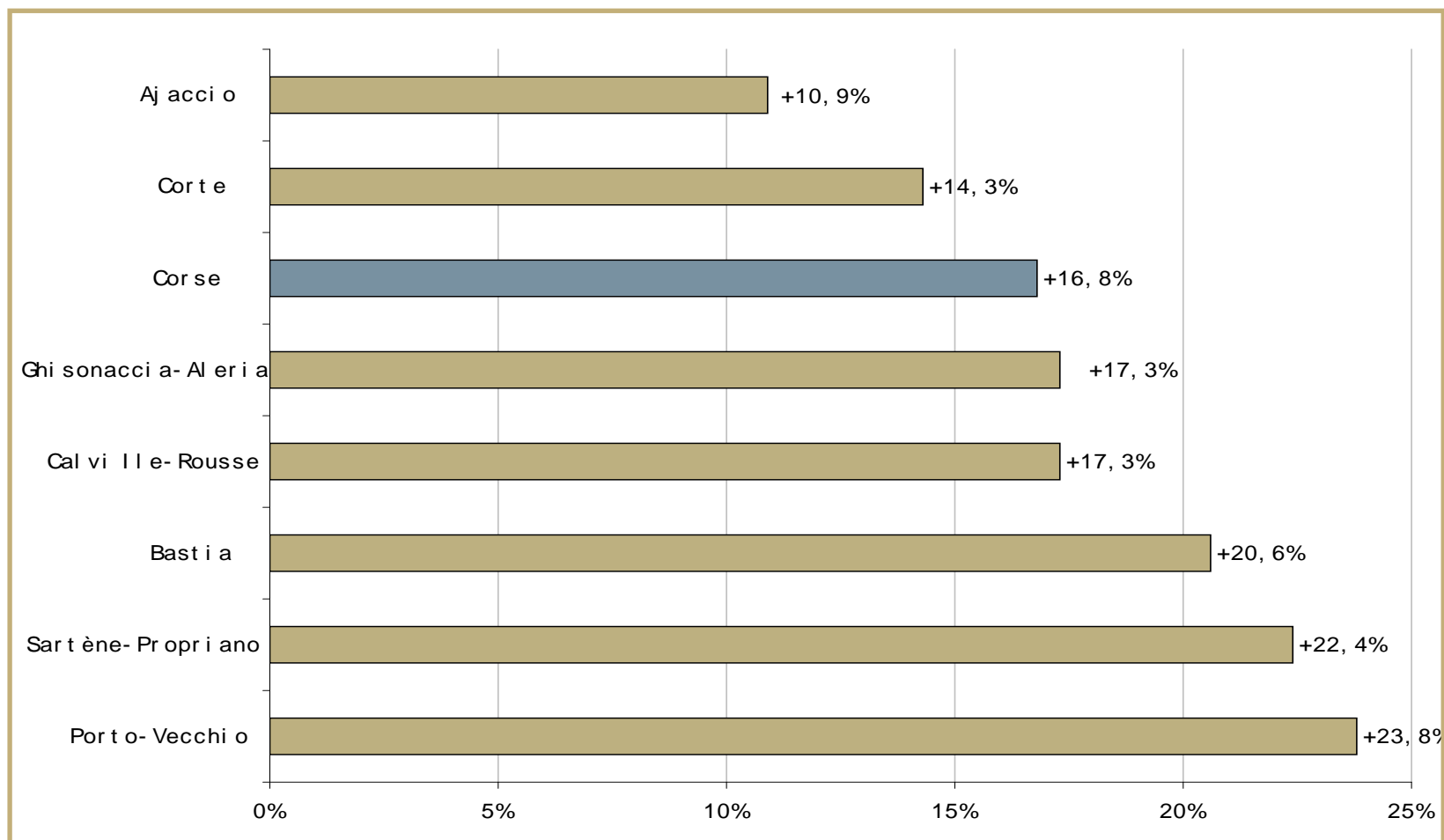




# Demande d'emploi - Séniors

Evolution annuelle de la DEFM cat. A des 50 ans ou plus par zone d'emploi - données à fin février 2014

Source: DIRECCTE / Pôle emploi



# Demande d'emploi

## Evolution de la DEFM cat. ABC de longue durée (plus de 1 an) à fin février 2014 - données CVS

Source: DIRECCTE / Pôle emploi

Corse 26,1%  
Corse du Sud 26,0%  
Haute Corse 26,2%

