



Suivi du marché du travail par zones d'emploi

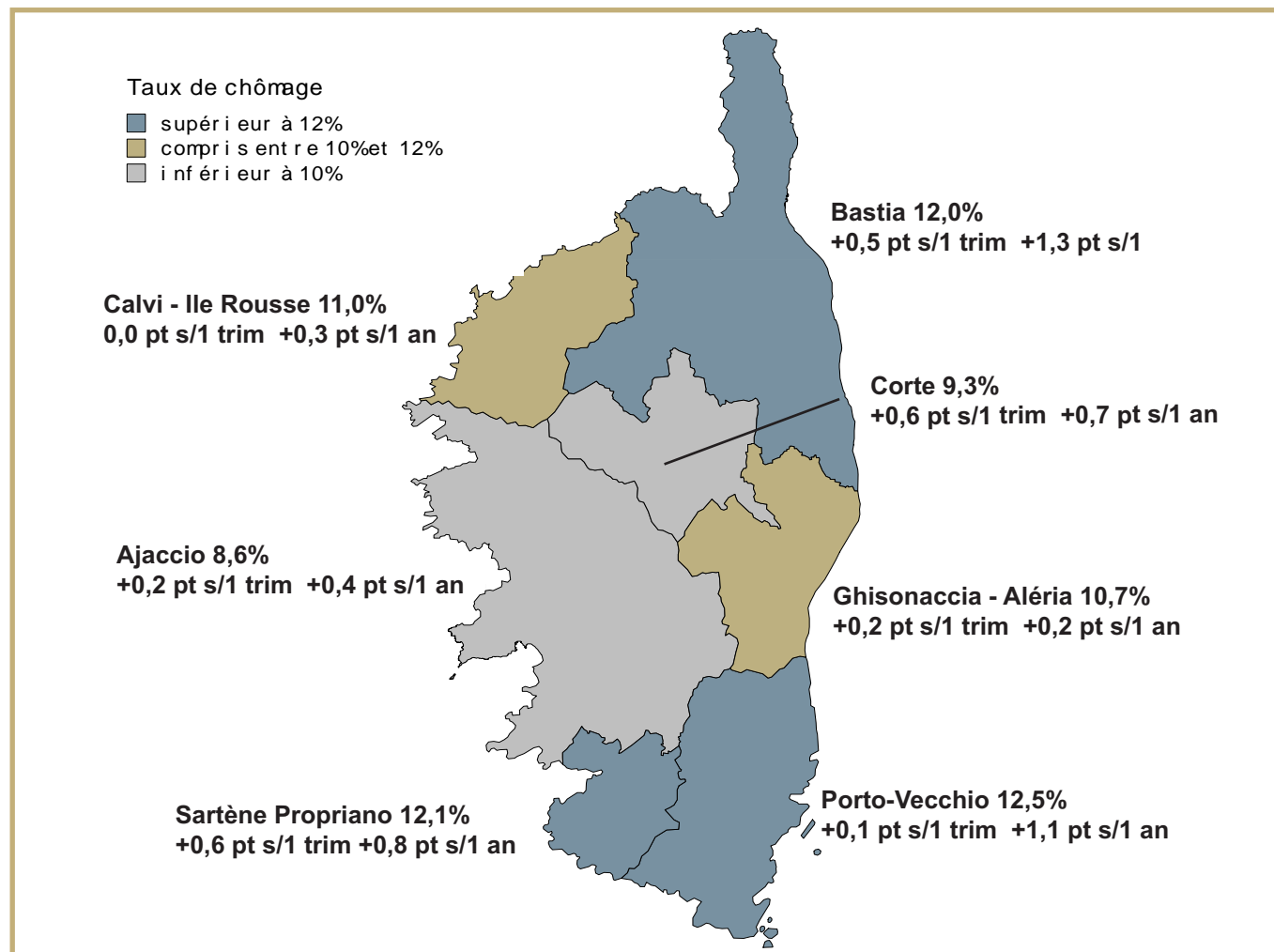
Données à fin février 2015

Avertissement : Les effectifs étant parfois très faibles, les évolutions en pourcentage doivent être interprétées avec précaution et être rapportées aux évolutions en nombre.

Taux de chômage

Evolution du taux de chômage au 4^{ème} trimestre 2014 - données provisoires

Source: DIRECCTE / INSEE



Demande d'emploi

DEFM catégorie A, B, C à fin février 2015 par zone d'emploi - données CVS

Source: DIRECCTE / Pôle emploi

	Février 2014	Janvier 2015	Février 2015	Evolution sur un mois	Evolution sur un an en %	Evolution sur un an en nombre
Ajaccio	6 122	6 636	6 752	1,7%	10,3%	630
Porto-Vecchio	2 105	2 400	2 426	1,1%	15,2%	321
Sartène-Propriano	762	850	854	0,5%	12,1%	92
Corse du Sud	8 989	9 886	10 032	1,5%	11,6%	1 043
Bastia	7 154	8 260	8 394	1,6%	17,3%	1240
Calvi Ile-Rousse	1 589	1 808	1 805	-0,2%	13,6%	216
Corte	476	544	551	1,3%	15,8%	75
Ghisonaccia-Aleria	1 039	1 147	1 174	2,4%	13,0%	135
Haute-Corse	10 258	11 759	11 924	1,4%	16,2%	1 666
Corse	19 247	21 645	21 956	1,4%	14,1%	2 709

Demande d'emploi

DEFM catégorie A à fin février 2015 par zone d'emploi - données CVS

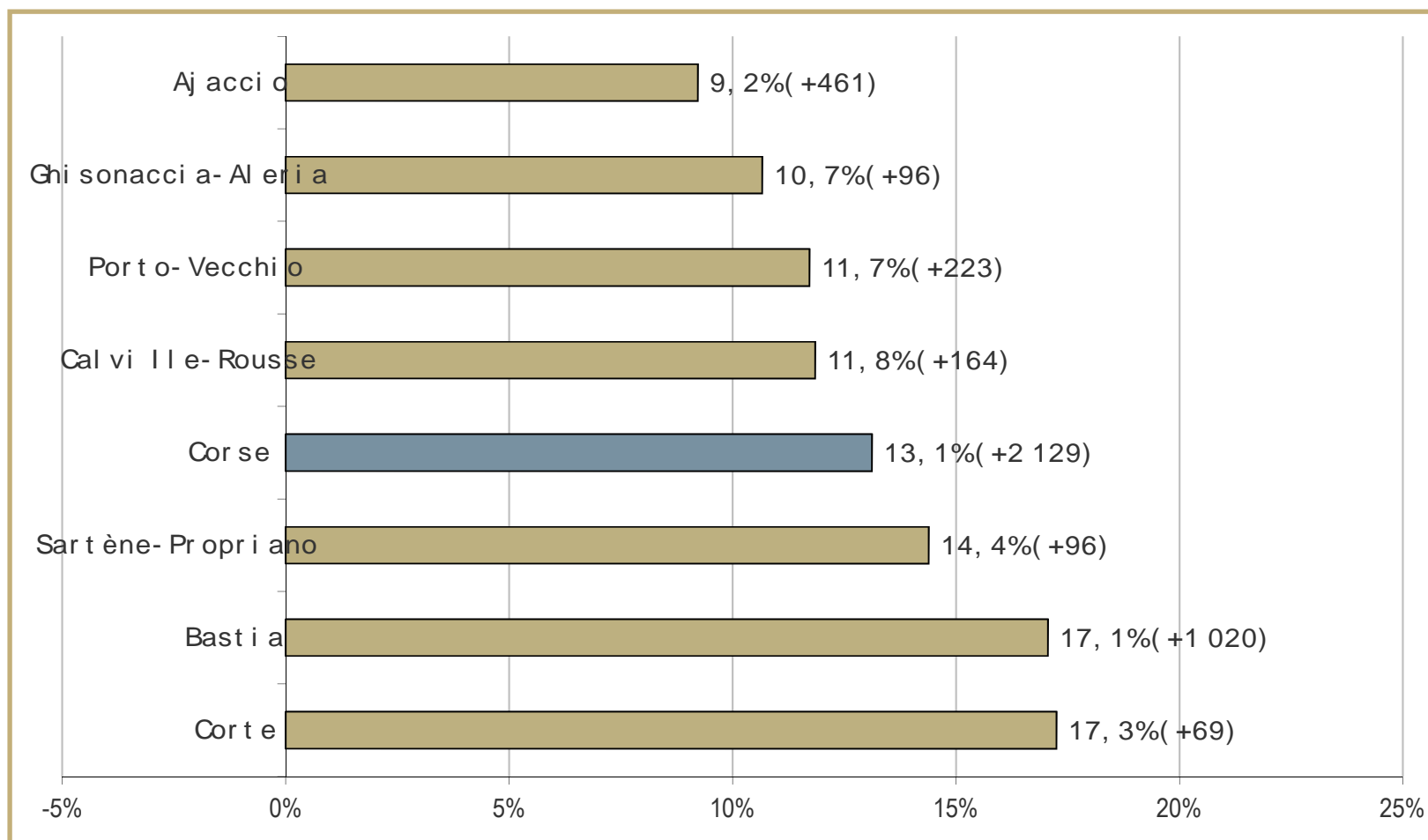
Source: DIRECCTE / Pôle emploi

	Février 2014	Janvier 2015	Février 2015	Evolution sur un mois	Evolution sur un an
Ajaccio	4 996	5 364	5 457	1,7%	9,2%
Porto-Vecchio	1 902	2 104	2 125	1,0%	11,7%
Sartène-Propriano	667	755	763	1,1%	14,4%
Corse du Sud	7 565	8 223	8 345	1,5%	10,3%
Bastia	5 986	6 817	7 006	2,8%	17,0%
Calvi Ile-Rousse	1 384	1 583	1 548	-2,2%	11,8%
Corte	400	463	469	1,3%	17,3%
Ghisonaccia-Aleria	900	960	996	3,8%	10,7%
Haute-Corse	8 670	9 823	10 019	2,0%	15,6%
Corse	16 235	18 046	18 364	1,8%	13,1%

Demande d'emploi

Evolution annuelle de la DEFM cat. A par zone d'emploi - données à fin février 2015, en % et en volume

Source: DIRECCTE / Pôle emploi



Demande d'emploi par sexe

DEFM catégorie A à fin février 2015 par sexe et zone d'emploi - données CVS

Source: DIRECCTE / Pôle emploi

	Hommes	Evolution sur un mois	Evolution sur un an	Femmes	Evolution sur un mois	Evolution sur un an
Ajaccio	2 663	1,2%	8,9%	2 794	2,3%	9,5%
Porto-Vecchio	1 080	1,1%	16,8%	1 045	0,9%	7,1%
Sartène-Propriano	355	-1,1%	14,9%	408	3,0%	14,0%
Corse du Sud	4 098	1,0%	11,4%	4 247	2,0%	9,3%
Bastia	3 370	2,3%	19,4%	3 636	3,2%	14,8%
Calvi Ile-Rousse	718	-4,1%	12,5%	830	-0,6%	11,3%
Corte	249	-1,2%	17,5%	221	4,7%	17,6%
Ghisonaccia-Aleria	477	5,5%	12,2%	518	2,0%	9,3%
Haute-Corse	4 814	1,4%	17,5%	5 205	2,5%	13,8%
Corse	8 912	1,2%	14,6%	9 452	2,3%	11,7%

Demande d'emploi

Evolution de la DEFM cat. A pour les moins de 25 ans à fin février 2015 - données CVS

Source: DIRECCTE / Pôle emploi

Evolution annuelle de la DEFM jeune cat. A

(données CVS) :

Corse 6,0%
Corse du Sud 7,9%
Haute Corse 4,4%

Part des jeunes dans la DEFM cat. A :

Corse 15,0%
Corse du Sud 15,8%
Haute Corse 14,4%

Part des jeunes dans la DEFM cat. A

- supérieure à 16%
- comprise entre 15% et 16%
- inférieure à 15%

Calvi - Ile Rousse 242
+3,9% s/1 mois +15,8% s/1 an

Ajaccio 833
+3,3% s/1 mois +6,8% s/1 an

Sartène Propriano 128
+5,8% s/1 mois +19,5% s/1 an

Bastia 1 000
+2,0% s/1 mois +5,3% s/1 an

Corte 75
+1,4% s/1 mois +8,7% s/1 an

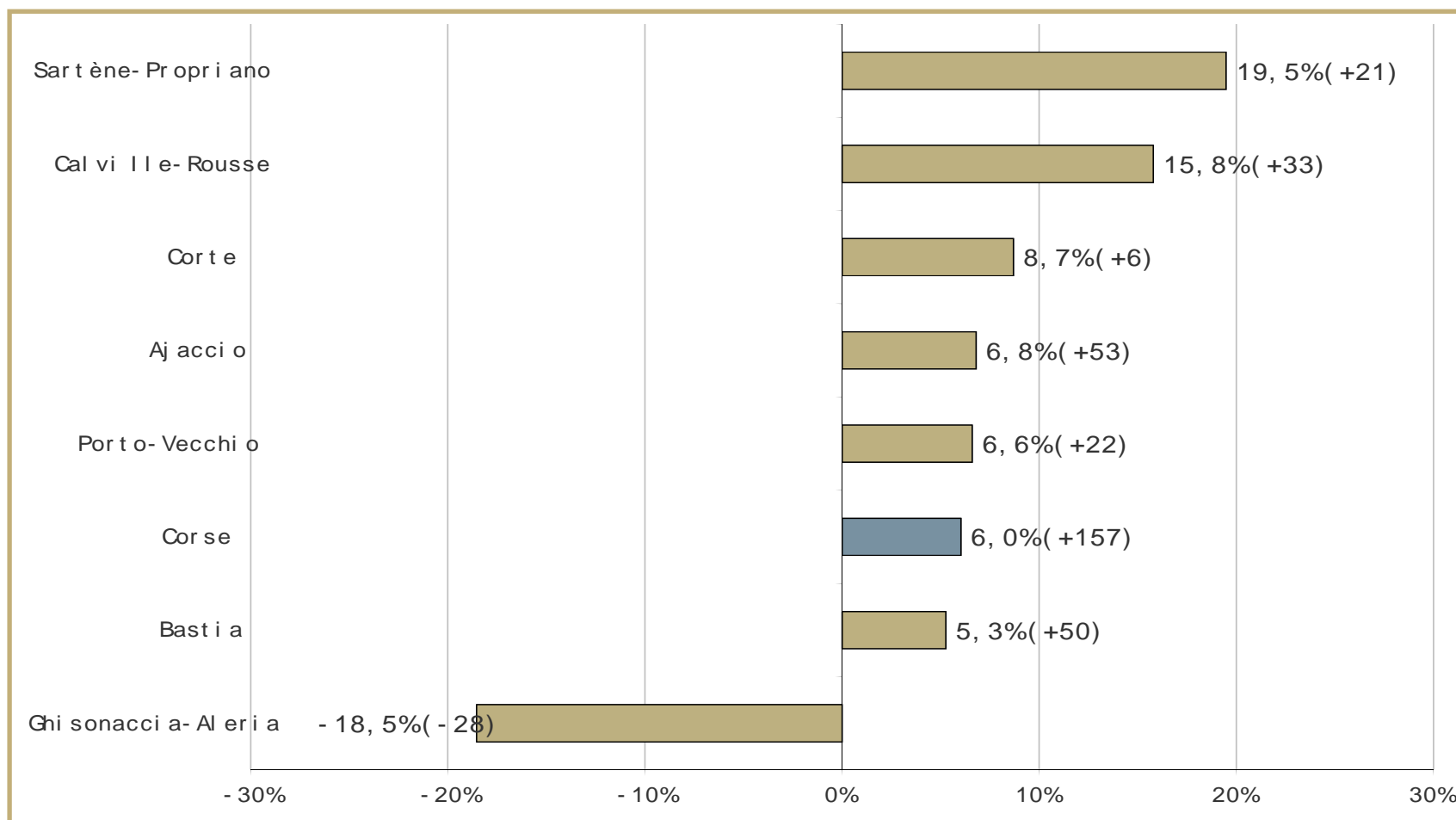
Ghisonaccia - Aléria 123
+8,8% s/1 mois -18,5% s/1 an

Porto-Vecchio 355
+2,0% s/1 mois +6,6% s/1 an

Demande d'emploi - Jeunes

Evolution annuelle de la DEFM cat. A des moins de 25 ans par zone d'emploi - données à fin février 2015, en % et en volume

Source: DIRECCTE / Pôle emploi



Demande d'emploi

Evolution de la DEFM cat. A des 50 ans ou plus à fin février 2015 - données CVS

Source: DIRECCTE / Pôle emploi

Evolution annuelle de la DEFM séniors cat. A

(données CVS) :

Corse +19,6%
Corse du Sud +14,8%
Haute Corse +24,2%

Part des séniors dans la DEFM cat. A :

Corse 23,4%
Corse du Sud 24,1%
Haute Corse 22,7%

Part des séniors dans la DEFM cat. A

- supérieure à 23%
- comprise entre 22% et 23%
- inférieure à 22%

Calvi - Ile Rousse 333
-3,8% s/1 mois +11,4% s/1 an

Ajaccio 1 382
+0,6% s/1 mois +13,4% s/1 an

Sartène - Propriano 175
+8,0% s/1 mois +12,2% s/1 an

Bastia 1 587
+2,6% s/1 mois +28,3% s/1 an

Corte 111
-6,7% s/1 mois +13,3% s/1 an

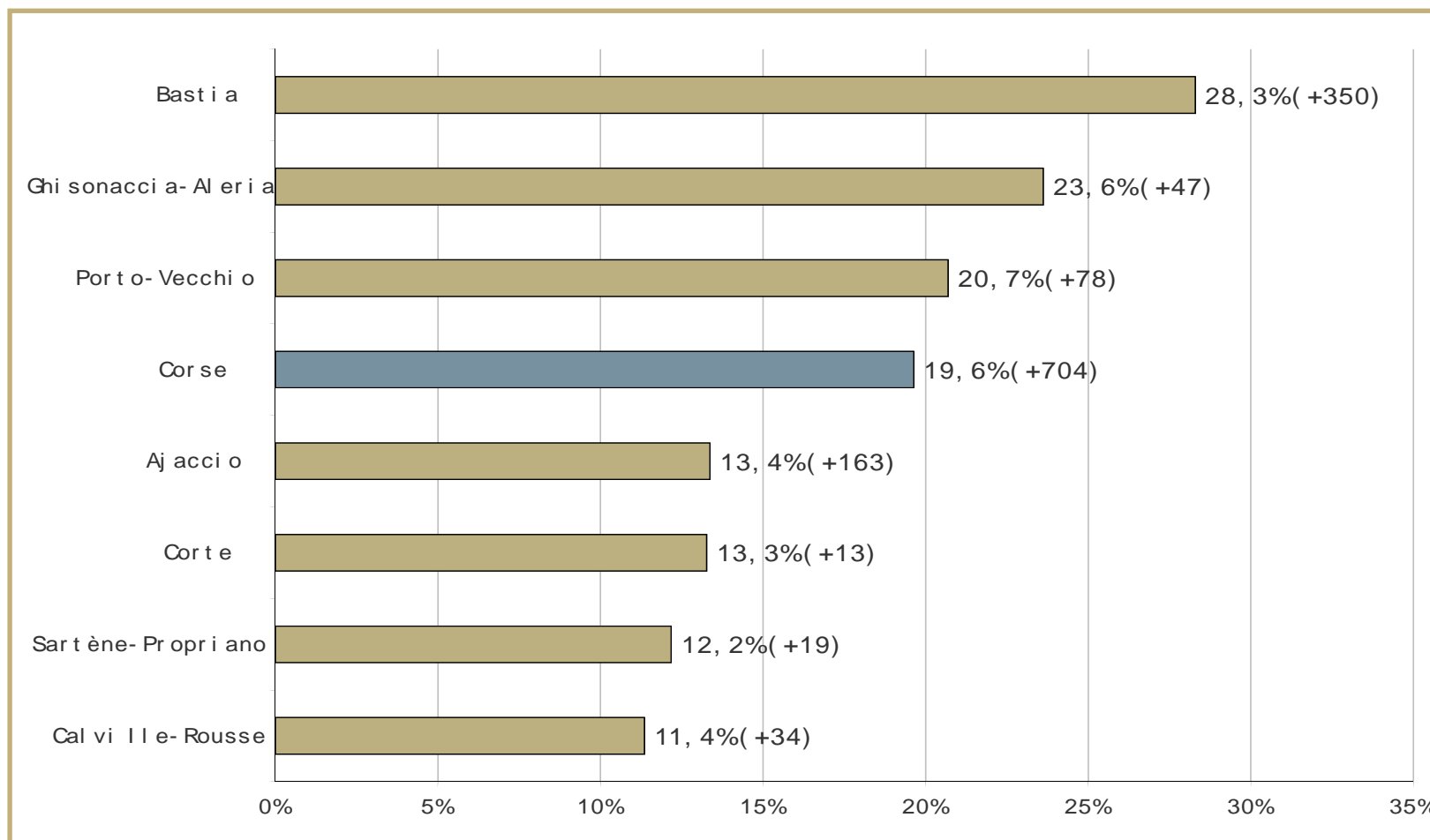
Ghisonaccia - Aléria 246
+0,4% s/1 mois +23,6% s/1 an

Porto-Vecchio 455
-0,2% s/1 mois +20,7% s/1 an

Demande d'emploi - Séniors

Evolution annuelle de la DEFM cat. A des 50 ans ou plus par zone d'emploi - données à fin février 2015, en % et en volume

Source: DIRECCTE / Pôle emploi



Demande d'emploi

Evolution de la DEFM cat. ABC de longue durée (DE inscrits depuis plus d'1 an) à fin février 2015 - données CVS

Source: DIRECCTE / Pôle emploi

Evolution annuelle de la DELD cat. A, B, C (données CVS):

Corse +31,9%
 Corse du Sud +22,7%
 Haute Corse +40,1%

Part des DELD dans la DEFM cat. A, B, C :

Corse 30,0%
 Corse du Sud 28,6%
 Haute Corse 31,2%

