



# Suivi du marché du travail par zones d'emploi

Données à fin août 2016

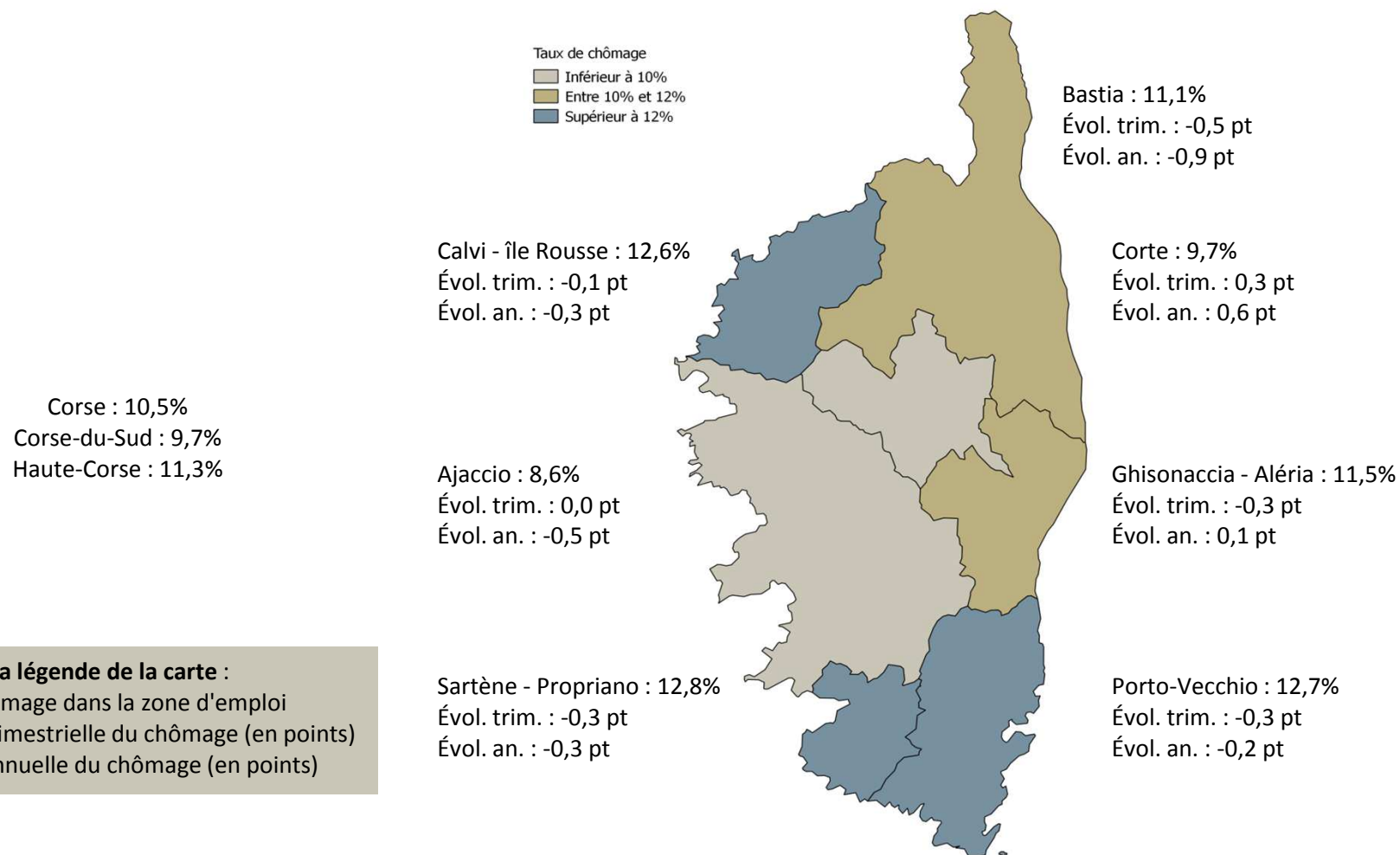
**Avertissement :**

Les effectifs étant parfois très faibles, les évolutions en pourcentage doivent être interprétées avec précaution et être rapportées aux évolutions en nombre.  
De plus, en raison des écarts d'arrondis, un agrégat peut ne pas être exactement égal au total de ses composantes (plus ou moins un selon les cas).

# Taux de chômage

## Taux de chômage au 2ème trimestre 2016 - données CVS

Source : INSEE



# Demande d'emploi catégorie A,B et C

## Demande d'emploi en fin de mois (DEFM) catégorie A, B, C à fin août 2016 Par zone d'emploi - données corrigées des variations saisonnières (CVS)

Source : DIRECCTE / Pôle emploi

	Août 2015	Juillet 2016	Août 2016	Évolution sur un mois	Évolution sur un an en %	Évolution sur un an en nombre
Ajaccio	6 887	6 802	6 984	2,7%	1,4%	97
Porto-Vecchio	2 405	2 474	2 537	2,5%	5,5%	132
Sartène-Propriano	968	902	892	-1,1%	-7,9%	-76
<b>Corse du Sud</b>	<b>10 260</b>	<b>10 178</b>	<b>10 413</b>	<b>2,3%</b>	<b>1,5%</b>	<b>153</b>
Bastia	8 519	8 106	8 203	1,2%	-3,7%	-316
Calvi Île-Rousse	1 817	1 753	1 800	2,7%	-0,9%	-17
Corte	555	591	593	0,3%	6,8%	38
Ghisonaccia-Aleria	1 211	1 214	1 213	-0,1%	0,2%	2
<b>Haute-Corse</b>	<b>12 102</b>	<b>11 664</b>	<b>11 809</b>	<b>1,2%</b>	<b>-2,4%</b>	<b>-293</b>
<b>Corse</b>	<b>22 362</b>	<b>21 842</b>	<b>22 222</b>	<b>1,7%</b>	<b>-0,6%</b>	<b>-140</b>

# Demande d'emploi catégorie A

## Demande d'emploi en fin de mois (DEFM) catégorie A à fin août 2016 Par zone d'emploi - données corrigées des variations saisonnières (CVS)

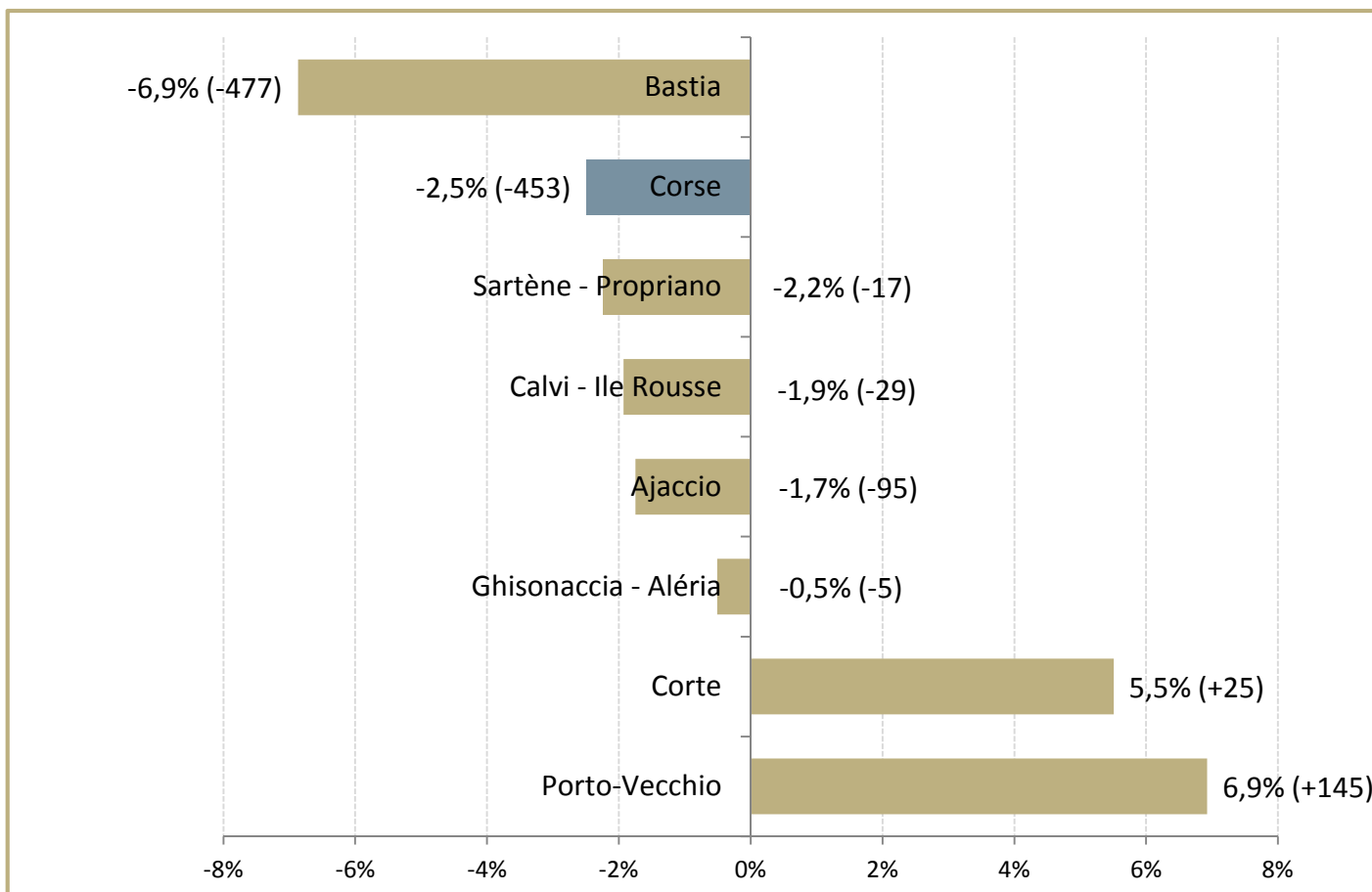
Source : DIRECCTE / Pôle emploi

	Août 2015	Juillet 2016	Août 2016	Évolution sur un mois	Évolution sur un an en %	Évolution sur un an en nombre
Ajaccio	5 437	5 245	5 342	1,8%	-1,7%	-95
Porto-Vecchio	2 094	2 162	2 239	3,6%	6,9%	145
Sartène-Propriano	761	725	744	2,6%	-2,2%	-17
<b>Corse du Sud</b>	<b>8 292</b>	<b>8 132</b>	<b>8 325</b>	<b>2,4%</b>	<b>0,4%</b>	<b>33</b>
Bastia	6 946	6 388	6 469	1,3%	-6,9%	-477
Calvi Île-Rousse	1 503	1 441	1 474	2,3%	-1,9%	-29
Corte	454	475	479	0,8%	5,5%	25
Ghisonaccia-Aleria	986	975	981	0,6%	-0,5%	-5
<b>Haute-Corse</b>	<b>9 889</b>	<b>9 279</b>	<b>9 403</b>	<b>1,3%</b>	<b>-4,9%</b>	<b>-486</b>
<b>Corse</b>	<b>18 181</b>	<b>17 411</b>	<b>17 728</b>	<b>1,8%</b>	<b>-2,5%</b>	<b>-453</b>

# Demande d'emploi catégorie A

## Évolution annuelle de la DEFM catégorie A par zone d'emploi Entre août 2015 et août 2016, en % (et en volume)

Source : DIRECCTE / Pôle emploi



# Demande d'emploi par sexe, catégorie A

## DEFM catégorie A à fin août 2016 par sexe et zone d'emploi

### Données CVS

Source : DIRECCTE / Pôle emploi

	Hommes	Évolution sur un mois	Évolution sur un an	Femmes	Évolution sur un mois	Évolution sur un an
Ajaccio	2 693	1,7%	1,3%	2 649	2,0%	-4,7%
Porto-Vecchio	1 074	1,1%	4,3%	1 165	6,0%	9,5%
Sartène-Propriano	358	0,5%	-1,2%	386	4,8%	-3,3%
<b>Corse du Sud</b>	<b>4 125</b>	<b>1,5%</b>	<b>1,9%</b>	<b>4 200</b>	<b>3,3%</b>	<b>-1,0%</b>
Bastia	3 139	1,3%	-7,2%	3 330	1,3%	-6,5%
Calvi Île-Rousse	678	1,5%	-1,0%	796	3,0%	-2,7%
Corte	250	4,4%	-0,9%	229	-2,7%	13,5%
Ghisonaccia-Aleria	486	1,2%	2,7%	495	0,1%	-3,6%
<b>Haute-Corse</b>	<b>4 553</b>	<b>1,5%</b>	<b>-5,0%</b>	<b>4 850</b>	<b>1,2%</b>	<b>-4,8%</b>
<b>Corse</b>	<b>8 678</b>	<b>1,5%</b>	<b>-1,9%</b>	<b>9 050</b>	<b>2,2%</b>	<b>-3,1%</b>

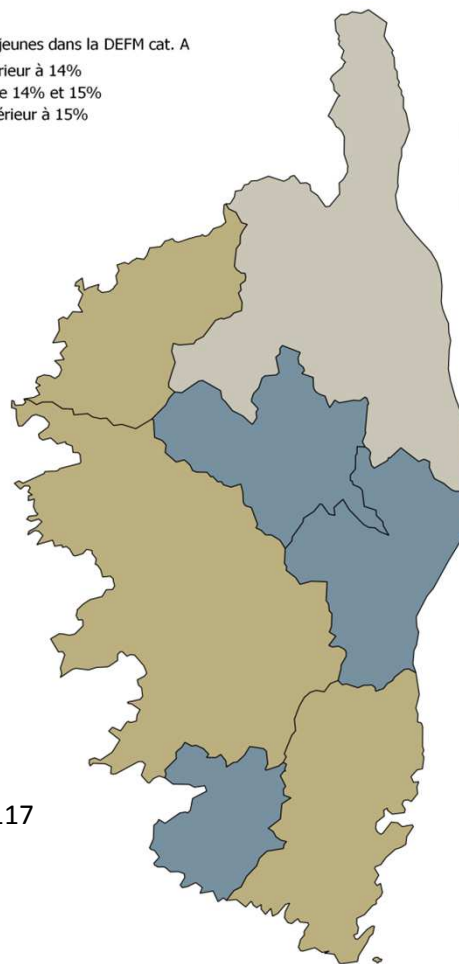
# Demande d'emploi des jeunes, catégorie A

## Part des jeunes demandeurs d'emploi dans la DEFM catégorie A Données CVS à fin août 2016

Source : DIRECCTE / Pôle emploi

Part des jeunes dans la DEFM cat. A

- Inférieur à 14%
- Entre 14% et 15%
- Supérieur à 15%



### Évolution annuelle de la DEFM jeune cat. A (données CVS)

Corse : -7,0%  
Corse du Sud : -6,8%  
Haute-Corse : -7,3%

### Part des jeunes DE dans la DEFM de cat. A

Corse : 14,1%  
Cores du Sud : 14,4%  
Haute-Corse : 13,8%

**Lecture de la légende de la carte :**  
Nombre de jeunes DE inscrits en catégorie A  
Évolution mensuelle du nombre de jeunes  
Évolution annuelle du nombre de jeunes

Calvi - île Rousse : 208  
Évol. mens. : -2,5 %  
Évol. an. : -4,6 %

Ajaccio : 755  
Évol. mens. : 2,8 %  
Évol. an. : -9,0 %

Sartène - Propriano : 117  
Évol. mens. : -2,4 %  
Évol. an. : 0,0 %

Bastia : 859  
Évol. mens. : -2,0 %  
Évol. an. : -10,3 %

Corte : 76  
Évol. mens. : 0,3 %  
Évol. an. : -12,6 %

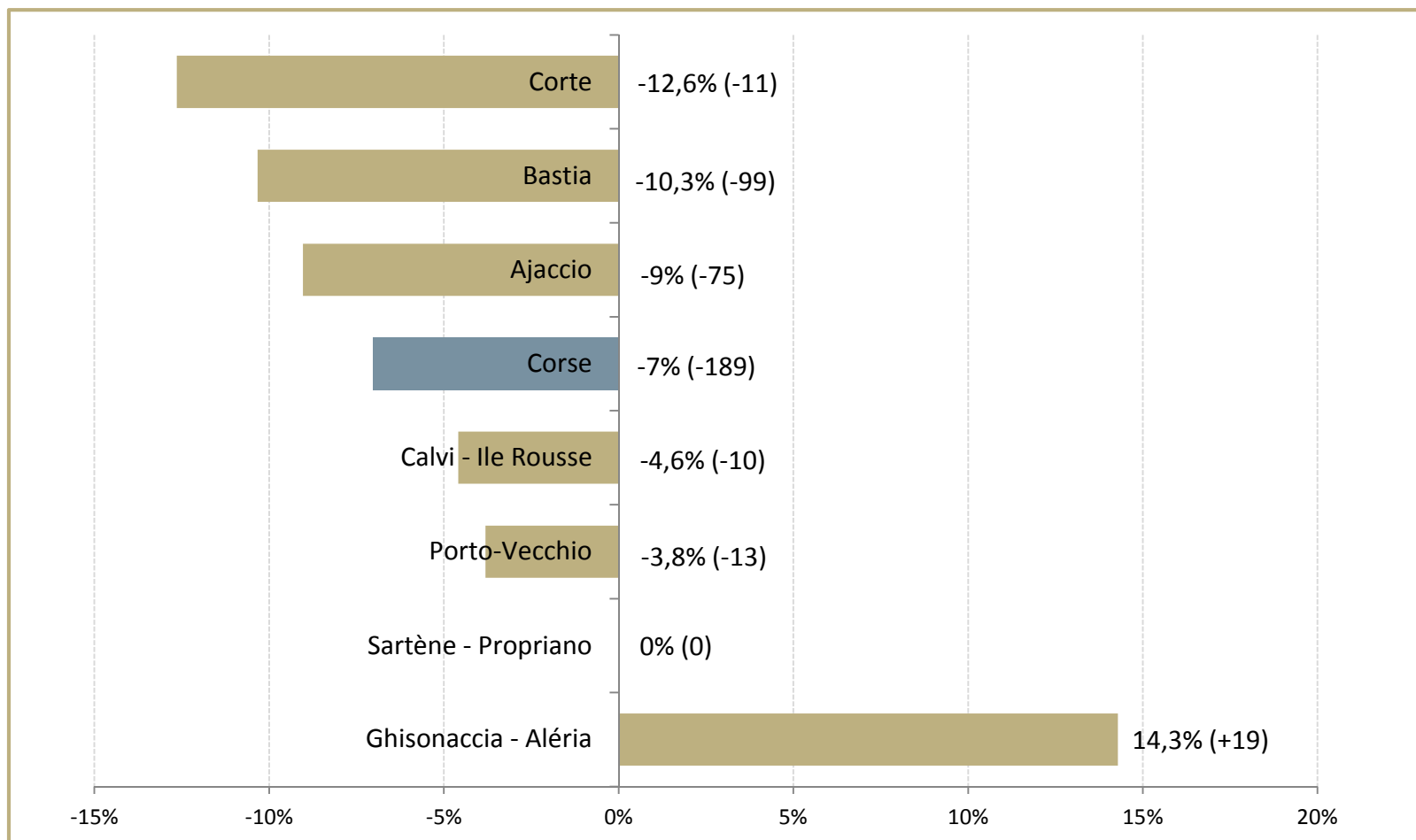
Ghisonaccia - Aléria : 152  
Évol. mens. : 2,1 %  
Évol. an. : 14,3 %

Porto-Vecchio : 328  
Évol. mens. : 3,2 %  
Évol. an. : -3,8 %

# Demande d'emploi des jeunes, catégorie A

**Évolution annuelle de la DEFM cat. A des moins de 25 ans, par zone d'emploi  
Entre août 2015 et août 2016, en % (et en volume)**

Source : DIRECCTE / Pôle emploi





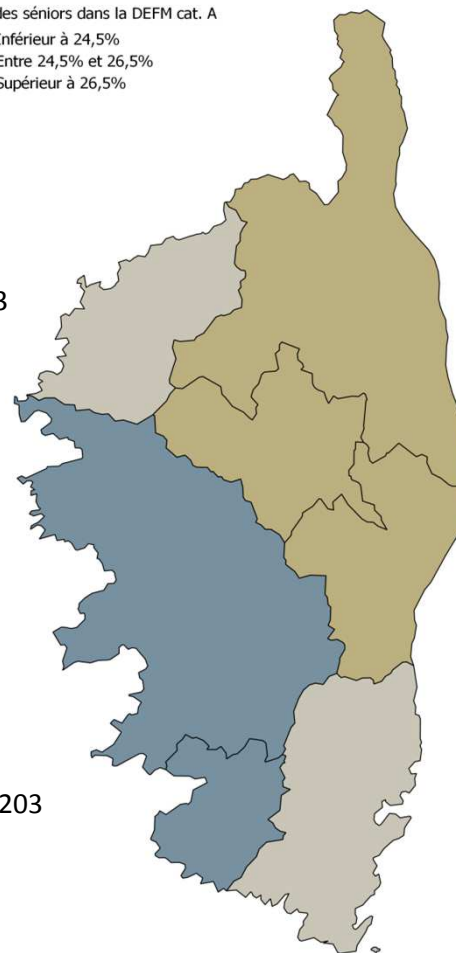
# Demande d'emploi des séniors, catégorie A

## Part des séniors demandeurs d'emploi dans la DEFM catégorie A Données CVS à fin août 2016

Source : DIRECCTE / Pôle emploi

Part des séniors dans la DEFM cat. A

- Inférieur à 24,5%
- Entre 24,5% et 26,5%
- Supérieur à 26,5%



### Évolution annuelle de la DEFM séniors cat. A (données CVS)

Corse : 1,3%  
Corse du Sud : 5,2%  
Haute-Corse : -1,9%

### Part des séniors DE dans la DEFM de cat. A

Corse : 25,6%  
Corse du Sud : 25,8%  
Haute-Corse : 25,5%

### Lecture de la légende de la carte :

Nombre de séniors DE inscrits en catégorie A  
Évolution mensuelle du nombre de séniors  
Évolution annuelle du nombre de séniors

Calvi - île Rousse : 343  
Évol. mens. : 1,7 %  
Évol. an. : -2,3 %

Ajaccio : 1 442  
Évol. mens. : 1,0 %  
Évol. an. : 2,3 %

Sartène - Propriano : 203  
Évol. mens. : 4,4 %  
Évol. an. : 16,0 %

Bastia : 1 671  
Évol. mens. : 3,2 %  
Évol. an. : -2,9 %

Corte : 122  
Évol. mens. : 0,8 %  
Évol. an. : 7,0 %

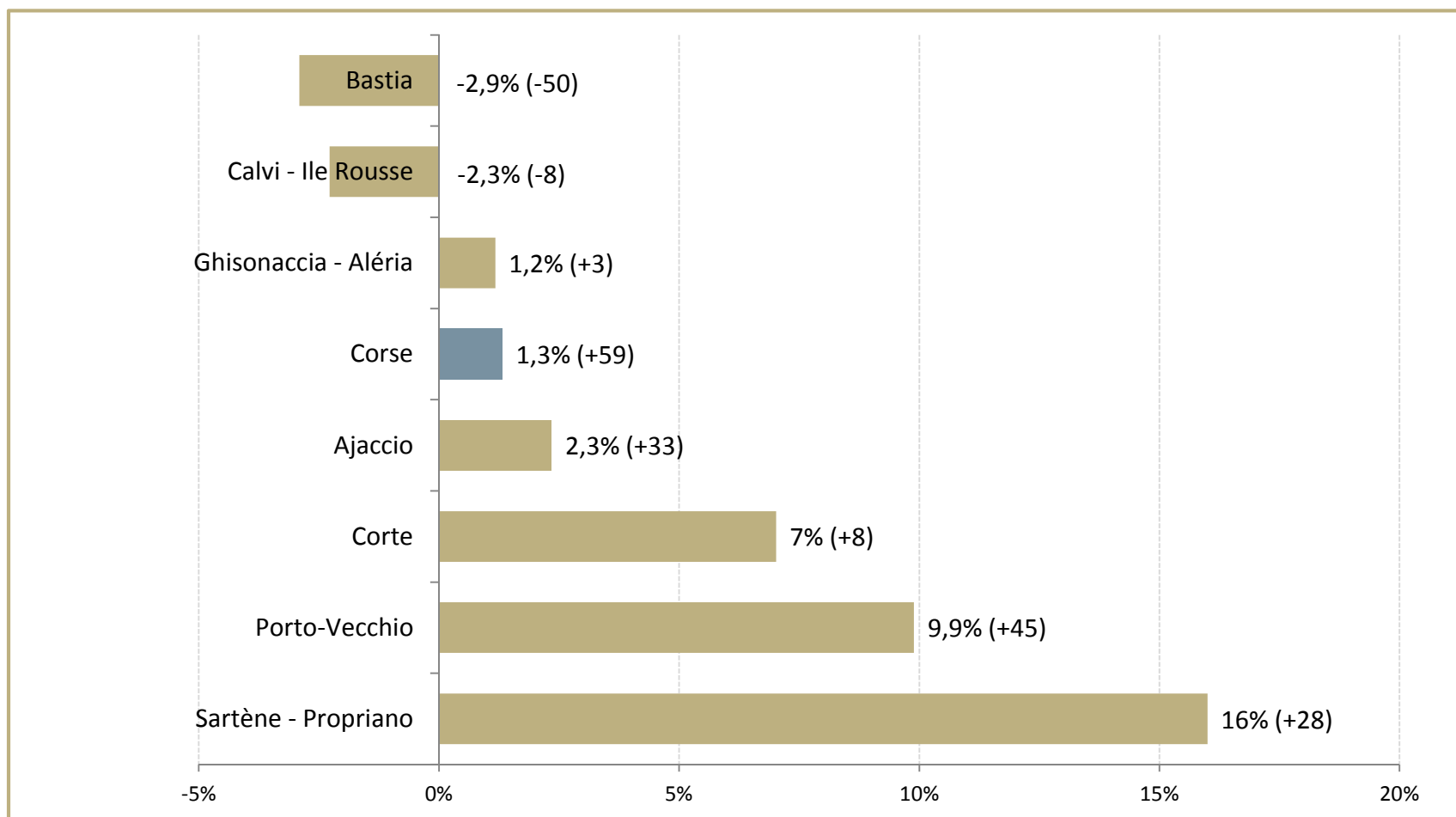
Ghisonaccia - Aléria : 259  
Évol. mens. : -1,9 %  
Évol. an. : 1,2 %

Porto-Vecchio : 500  
Évol. mens. : 4,8 %  
Évol. an. : 9,9 %

# Demande d'emploi des séniors, catégorie A

Évolution annuelle de la DEFM cat. A des 50 ans ou plus, par zone d'emploi  
Entre août 2015 et août 2016, en % (et en volume)

Source : DIRECCTE / Pôle emploi



# Demande d'emploi de longue durée (DELD)

## Part des demandeurs d'emploi de longue durée (DE inscrits depuis un an ou plus) Dans la DEFM ABC à fin août 2016

Source : DIRECCTE / Pôle emploi

Part des DELD dans la DEFM cat. ABC

- Inférieure à 20%
- Entre 20% et 30%
- Supérieure à 30%

### Évolution annuelle de la DELD cat. A,B,C (données CVS)

Corse : -7,5%  
Corse du Sud : -5,3%  
Haute-Corse : -9,1%

### Part des DELD dans la DEFM de cat. A,B,C

Corse : 30,5%  
Corse du Sud : 28,5%  
Haute-Corse : 32,3%

### Lecture de la légende de la carte :

Nombre des DELD dans la catégorie ABC  
Évolution mensuelle du nombre des DELD  
Évolution annuelle du nombre des DELD

