



DIRECTION RÉGIONALE
DES ENTREPRISES,
DE LA CONCURRENCE,
DE LA CONSOMMATION,
DU TRAVAIL ET
DE L'EMPLOI DE CORSE



Emploi et marché du travail en région Corse

Données à fin septembre 2016

Avertissement : les effectifs étant parfois très faibles, les évolutions en pourcentage doivent être interprétées avec précaution et être rapportées aux évolutions en nombre

Emploi salarié du secteur marchand (hors agriculture et particuliers employeurs) par secteur d'activité au 2ème trimestre 2016 - données corrigées des variations saisonnières (CVS)

Source : INSEE, estimations d'emploi

	2ème trim. 2015	1er trim. 2016	2ème trim. 2016	Évolution sur 1 trim.	Évolution sur un an en %	Évolution sur un an en nombre
Industrie	6 533	6 471	6 553	1,3%	0,3%	20
Construction	10 672	10 395	10 386	-0,1%	-2,7%	-286
Tertiaire *	47 609	48 384	49 628	2,6%	4,2%	2019
dont commerce	16 395	16 504	16 652	0,9%	1,6%	258
dont services	30 952	31 482	32 379	2,8%	4,6%	1426
Total	64 815	65 250	66 566	2,0%	2,7%	1752

* y compris l'interim

Emploi - données départementales

Emploi salarié du secteur marchand (hors agriculture et particuliers employeurs) par secteur d'activité et département au 2ème trimestre 2016 - données CVS

Source : INSEE, estimations d'emploi

	Corse	Évolution	Évolution	Haute	Évolution	Évolution
	du Sud	sur 1 trim.	sur 1 an	Corse	sur 1 trim.	sur 1 an
Industrie	3 528	1,0%	0,3%	3 026	1,6%	0,3%
Construction	5 370	0,4%	-3,0%	5 015	-0,6%	-2,3%
Tertiaire *	25 356	1,8%	4,7%	24 272	3,4%	3,7%
dont commerce	7 829	1,1%	2,4%	8 823	0,7%	0,8%
dont services	17 228	1,6%	4,8%	15 150	4,4%	4,4%
Total	34 254	1,5%	3,0%	32 313	2,6%	2,4%

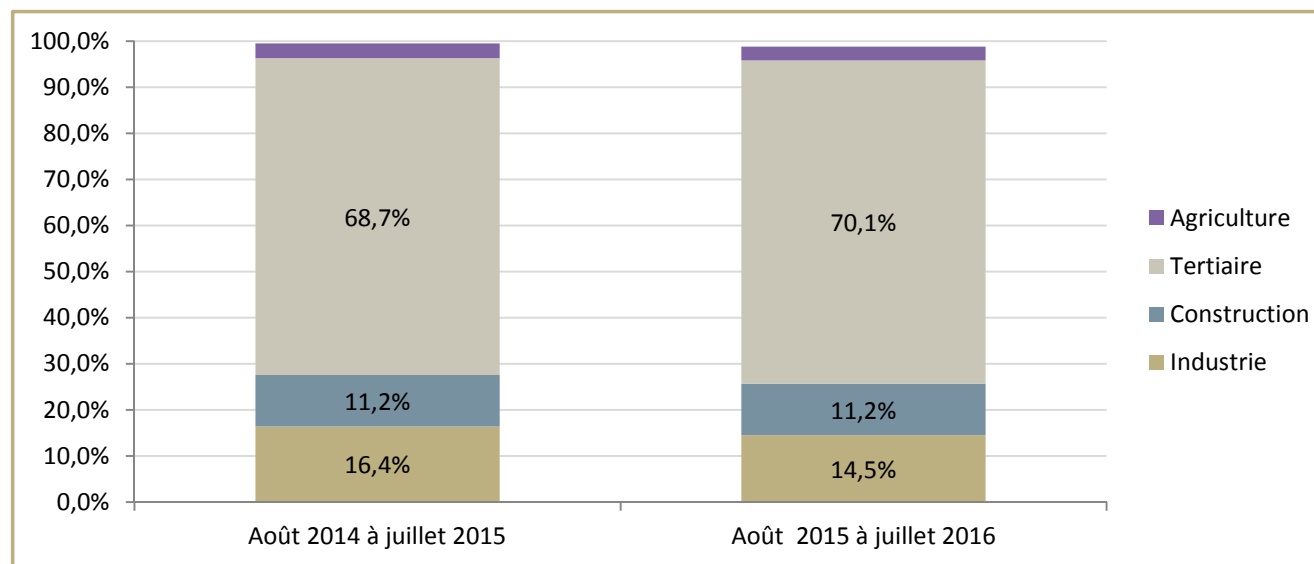
* y compris l'interim

Emploi - Intérim

Contrats conclus par les établissements de travail temporaire par secteur d'activité sur une année glissante

Source : Pôle emploi, DARES - retraitement Direccte/SEVE

	Août 2014 à juillet 2015	Août 2015 à juillet 2016	Évolution sur un an	
			en %	en nombre
Industrie	1 170	1 315	12,4%	145
Construction	799	1 015	27,0%	216
Tertiaire	4 906	6 353	29,5%	1 447
Total (y compris agriculture)	7 140	9 062	26,9%	1 922



Emploi

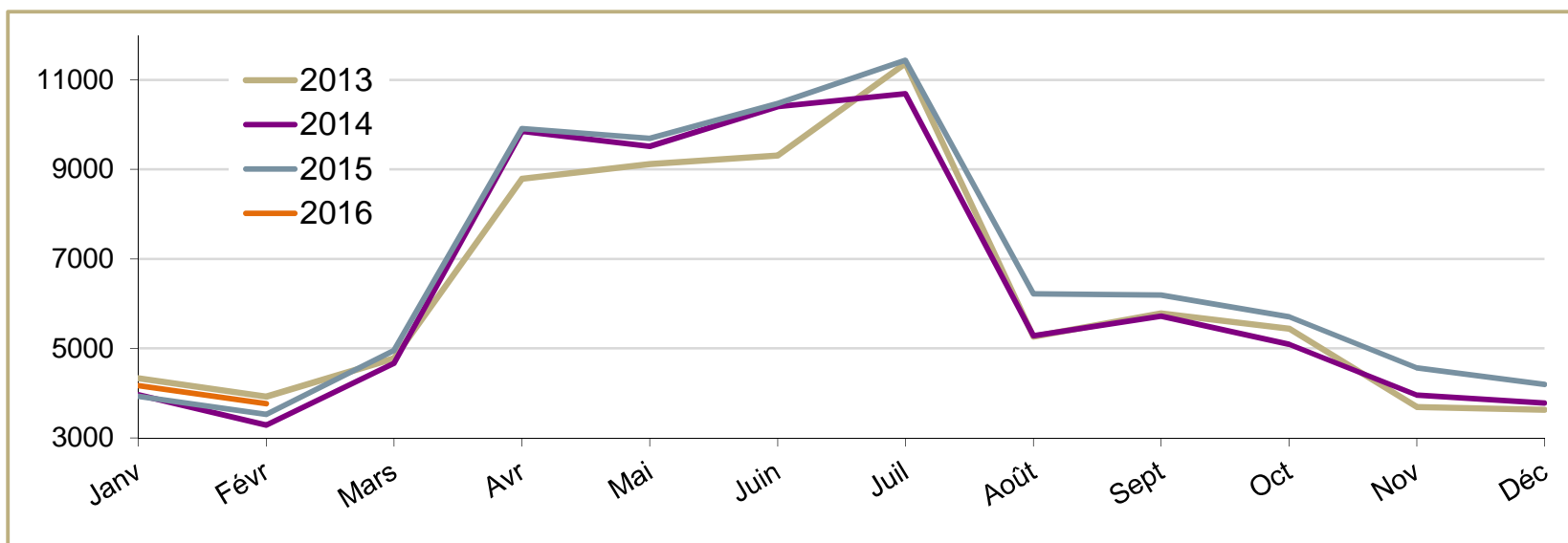
Déclarations uniques d'embauche par type de contrats

Source : URSSAF

	Cumul mars 2014 à février 2015	Cumul mars 2015 à février 2016	Évolution sur un an	
			en %	en nombre
CDD (y compris intérim)	67 017	71 531	6,7%	4 514
CDI	9 393	9 747	3,8%	354
Total	76 410	81 278	6,4%	4 868

Évolution mensuelle des DUE (y compris intérim)

Source : URSSAF



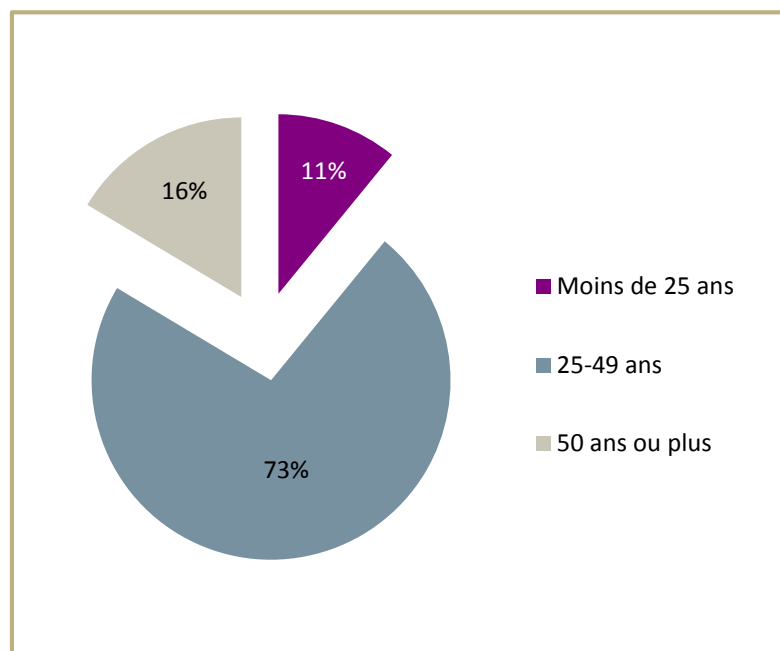
Ruptures conventionnelles

Nombre de demandes de ruptures conventionnelles reçues

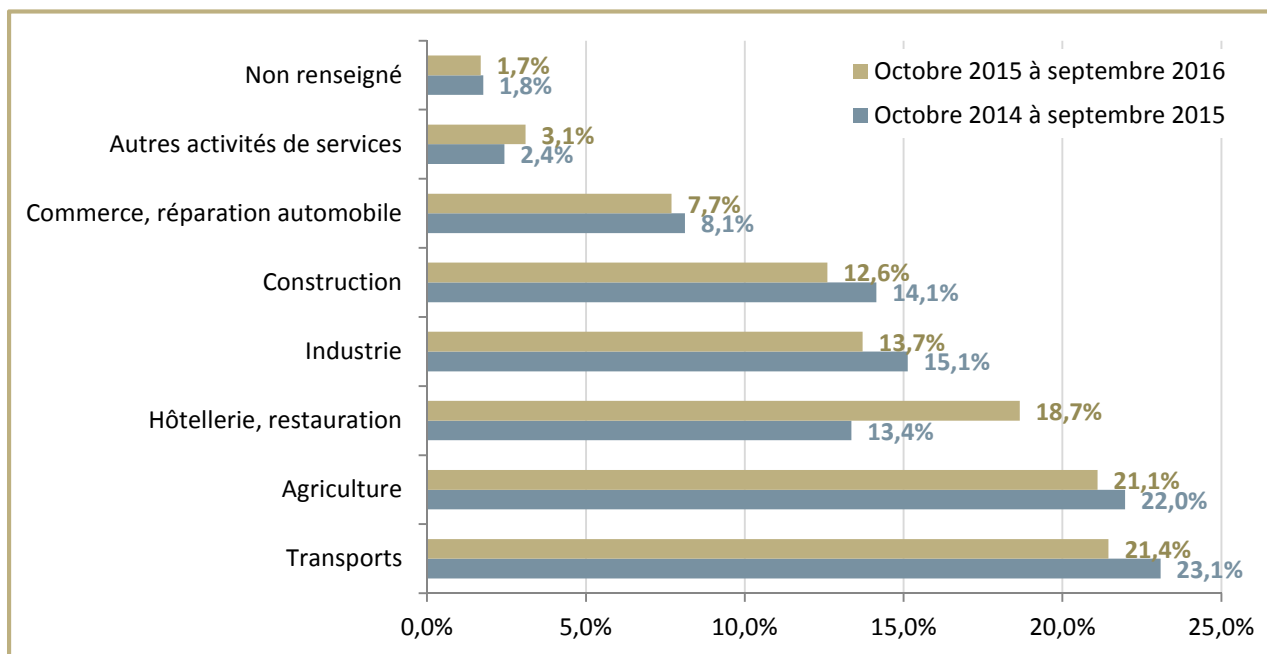
Source : Direccte - extraction SI RC

	Octobre 2014	Octobre 2015	Évolution sur un an	
	à septembre 2015	à septembre 2016	en %	en nombre
Corse du Sud	1 267	1 404	10,8%	137
Haute Corse	1 159	1 207	4,1%	48
Corse	2 426	2 611	7,6%	185

Ruptures conventionnelles reçues par âge du salarié



Ruptures conventionnelles reçues par secteur d'activité de l'entreprise



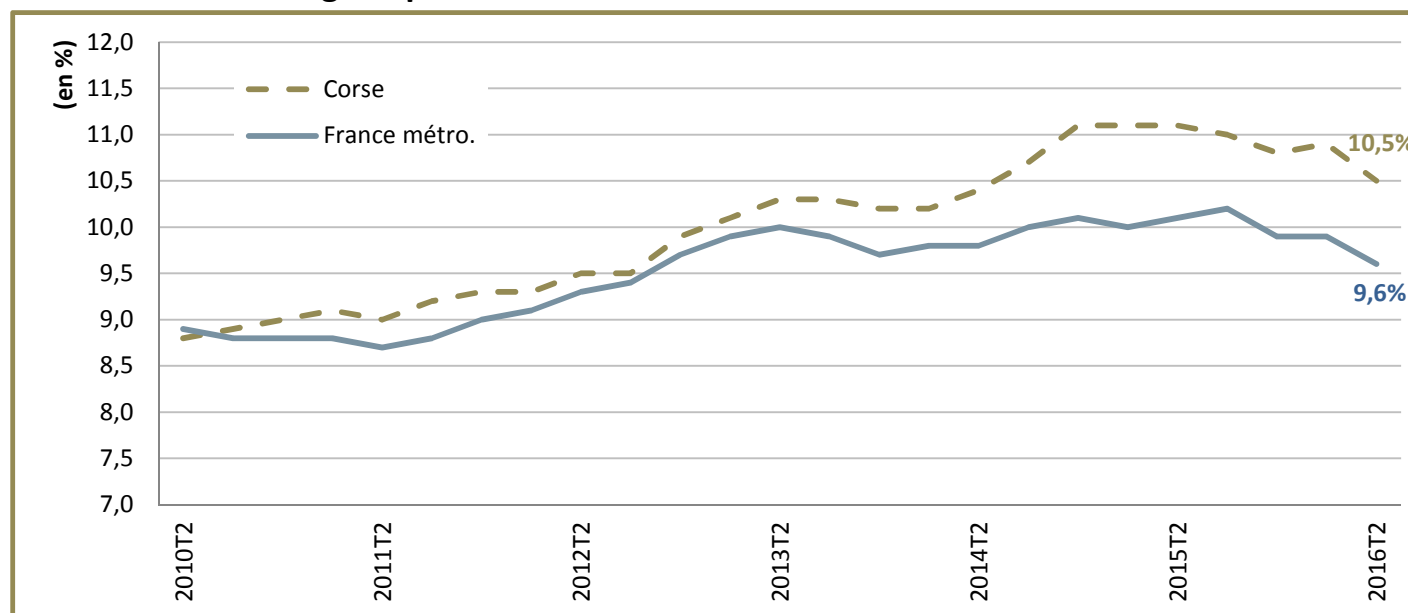
Taux de chômage

Taux de chômage au 2ème trimestre 2016 (données CVS)

Source : INSEE - Taux de chômage localisés et taux de chômage au sens du BIT

	2ème trimestre 2015	1er trimestre 2016	2ème trimestre 2016	Évolution sur un trimestre	Évolution sur un an
Corse du Sud	10,2%	10,0%	9,7%	-0,3 pt	-0,5 pt
Haute Corse	12,0%	11,8%	11,3%	-0,5 pt	-0,7 pt
Corse	11,1%	10,9%	10,5%	-0,4 pt	-0,6 pt
France métro.	10,1%	9,9%	9,6%	-0,3 pt	-0,5 pt

Évolution du taux de chômage depuis le 2ème trimestre 2010



Marché du travail

Demandeurs d'emploi en fin de mois (DEFM) catégories A et ABC - données CVS

Source : DARES - DIRECCTE / Pôle emploi

	Septembre 2015	Août 2016	Septembre 2016	Évolution sur 1 mois	Évolution sur un an en %	Évolution sur un an en nombre
France métropolitaine (en milliers)						
DEFM A	3 550,0	3 556,8	3 490,5	-1,9%	-1,7%	-59,5
DEFM ABC	5 425,5	5 518,2	5 480,2	-0,7%	1,0%	54,7
Corse						
DEFM A	17 713	17 728	17 270	-2,6%	-2,5%	-442
DEFM ABC	21 997	22 221	21 960	-1,2%	-0,2%	-37
Dont : hommes	10 292	10 417	10 321	-0,9%	0,3%	29
femmes	11 705	11 805	11 639	-1,4%	-0,6%	-65
moins de 25 ans	3 063	3 058	2 904	-5,0%	-5,2%	-158
25-49 ans	13 673	13 634	13 520	-0,8%	-1,1%	-153
50 ans et plus	5 261	5 529	5 536	0,1%	5,2%	275

Marché du travail - données départementales

DEFM catégories A et ABC par départements - données CVS à fin septembre 2016

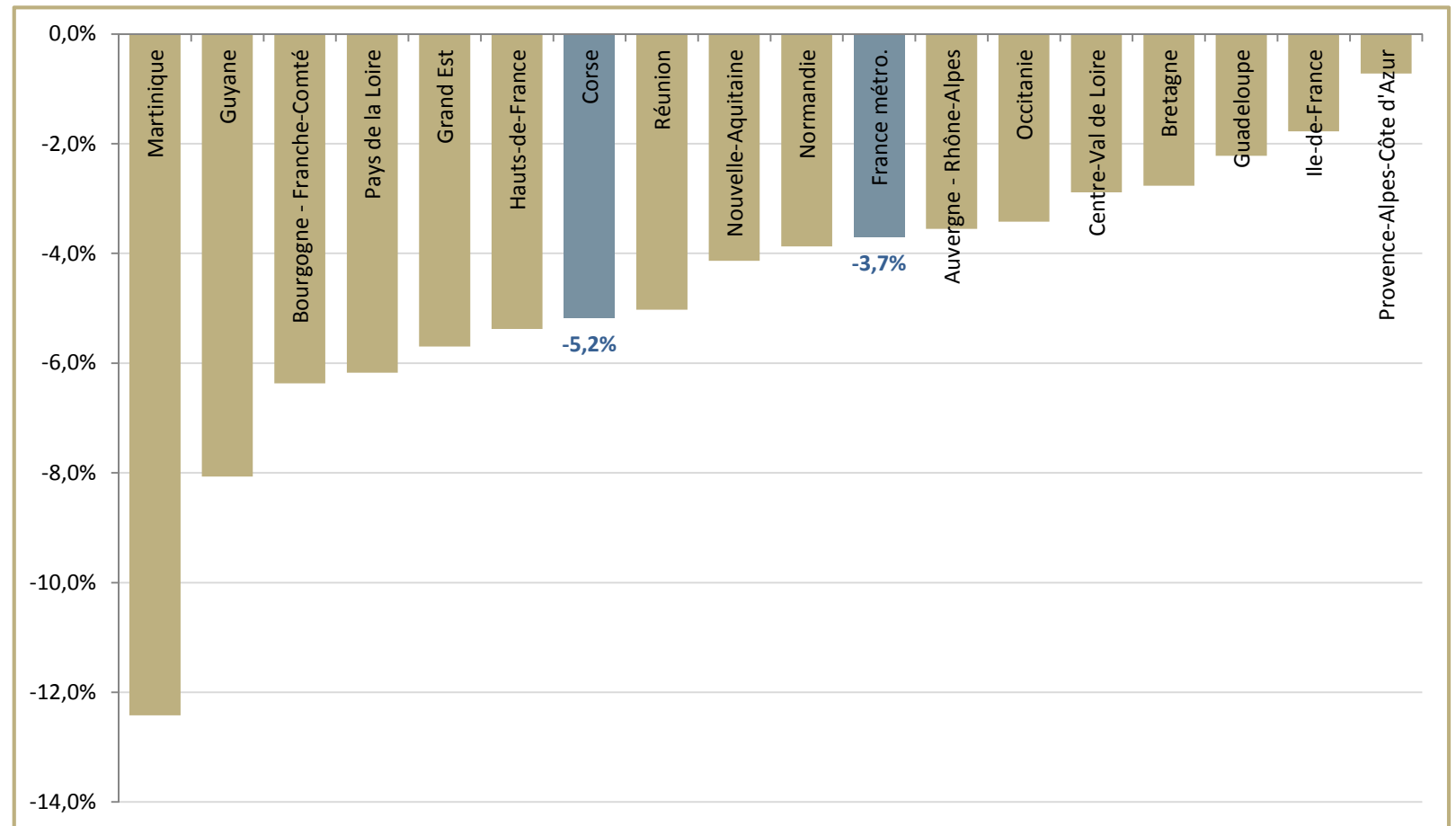
Source : DARES - DIRECCTE / Pôle emploi

	Corse du Sud	Évolution sur un mois	Évolution sur un an	Haute Corse	Évolution sur un mois	Évolution sur un an
Données CVS						
DEFM A	8 132	-2,3%	0,3%	9 138	-2,8%	-4,9%
DEFM ABC	10 260	-1,5%	1,8%	11 701	-0,9%	-1,8%
Dont : hommes	4 914	-0,4%	4,0%	5 407	-1,4%	-2,9%
femmes	5 346	-2,4%	-0,2%	6 294	-0,5%	-0,8%
moins de 25 ans	1 346	-6,7%	-4,3%	1 559	-3,5%	-5,8%
25-49 ans	6 319	-0,9%	0,8%	7 202	-0,8%	-2,8%
50 ans et plus	2 596	0,2%	7,8%	2 940	0,1%	3,0%

Marché du travail - Focus jeunes

Évolution annuelle de la demande d'emploi des moins de 25 ans (cat. ABC - CVS) Données à fin septembre 2016

Source : DARES - DIRECCTE / Pôle emploi



Part des jeunes dans
LA DEFM de catégorie ABC

Corse 13,2 %
France métro. 13,9 %

Marché du travail - Focus seniors

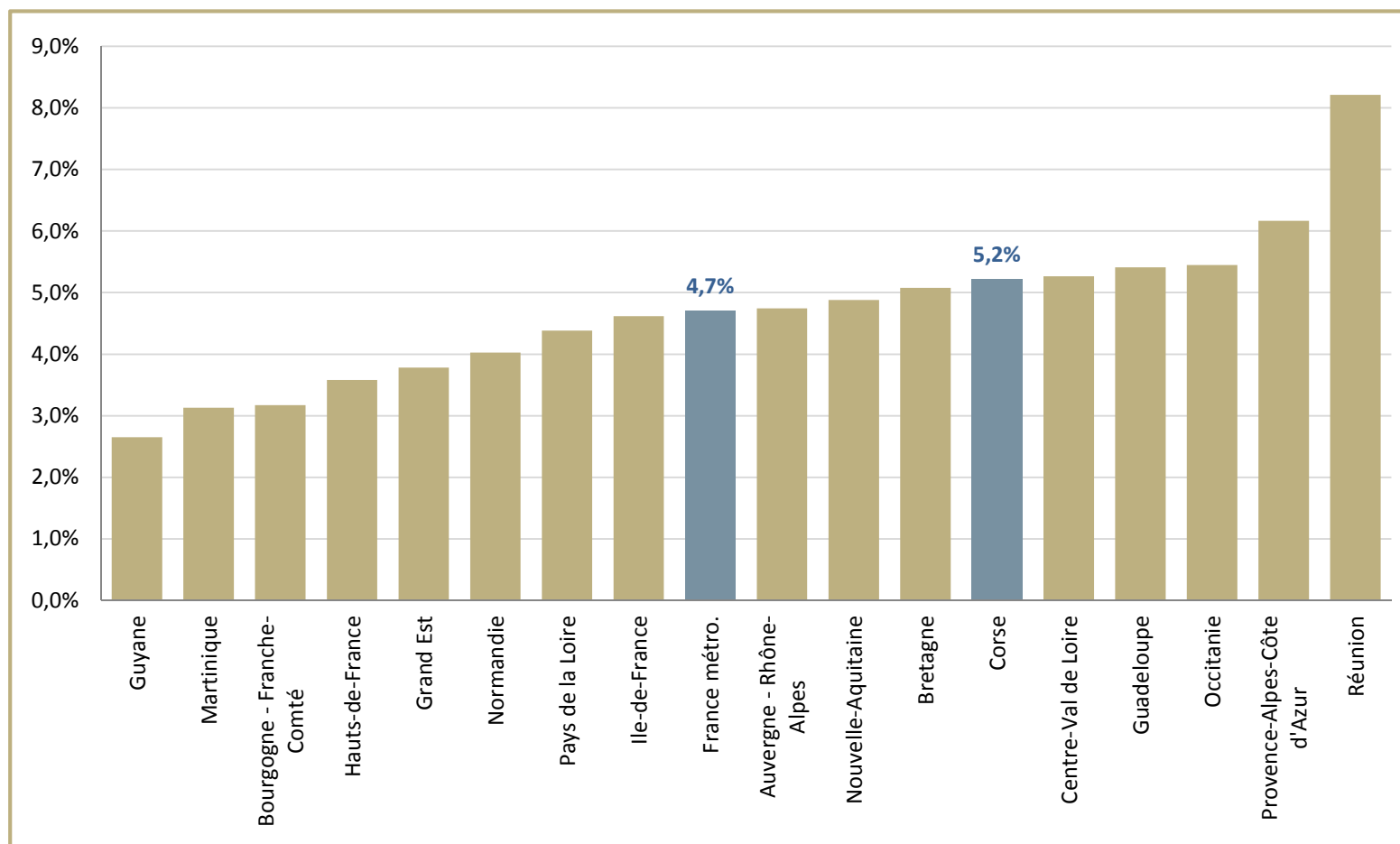
Évolution annuelle de la demande d'emploi des 50 ans ou plus (cat. ABC - CVS)

Données à fin septembre 2016

Source : DARES - DIRECCTE / Pôle emploi

Part des seniors dans
LA DEFM de catégorie ABC

Corse 25,2 %
France métro. 23,9 %



Marché du travail - Focus demandeurs d'emploi BOE

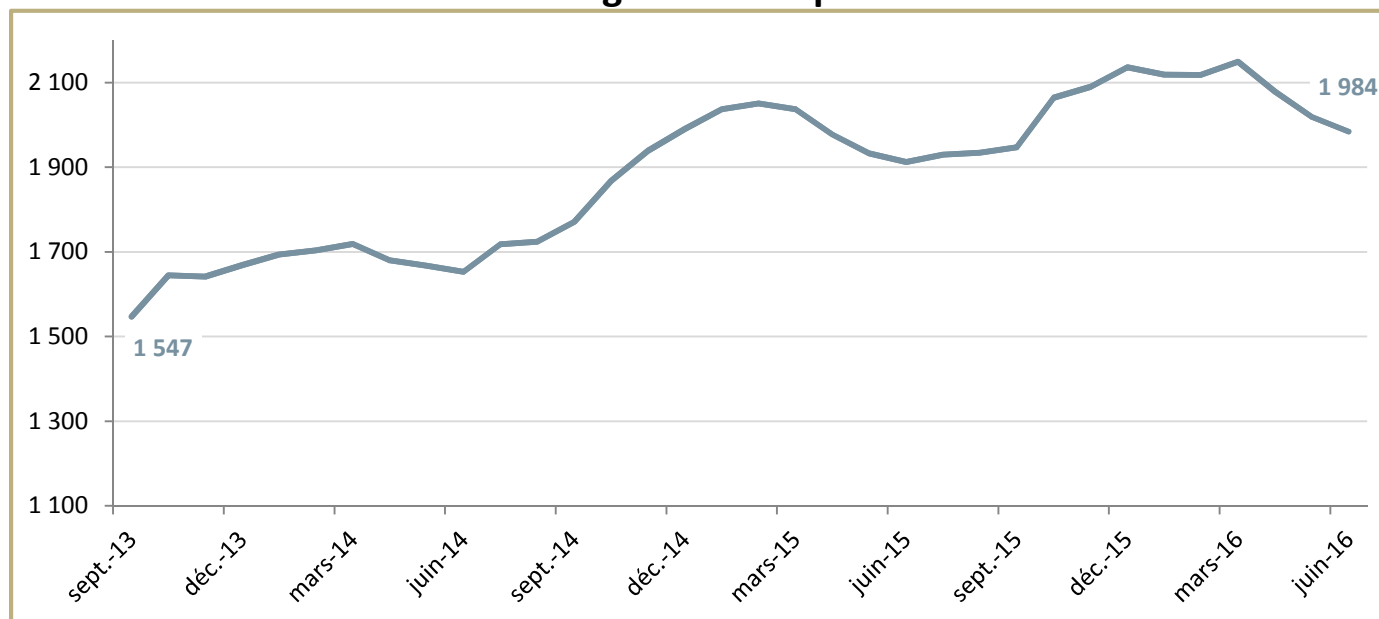
DEFM ABC bénéficiaires de l'obligation d'emploi (données brutes)

Source : AGEFIPH

	Jun 2015	Mars 2016	Jun 2016	Évolution sur un an	
				en %	en nombre
DEFM ABC BOE	1 912	2 149	1 984	3,8%	72
DEFM ABC tous publics	18 659	24 509	18 292	-2,0%	-367
Part BOE dans DEFM tous publics	10,2%	8,8%	10,8%	-	-

Évolution du nombre de DEFM bénéficiaires de l'obligation d'emploi en Corse

Source : AGEFIPH



Avertissement : « compte tenu de modifications techniques, institutionnelles et juridiques intervenues depuis 2006 au niveau national et infra, les données relatives à la demande d'emploi des bénéficiaires de l'obligation d'emploi et leurs évolutions sont à prendre avec précaution ».

Marché du travail

Demande d'emploi selon l'ancienneté (catégorie ABC - données CVS)

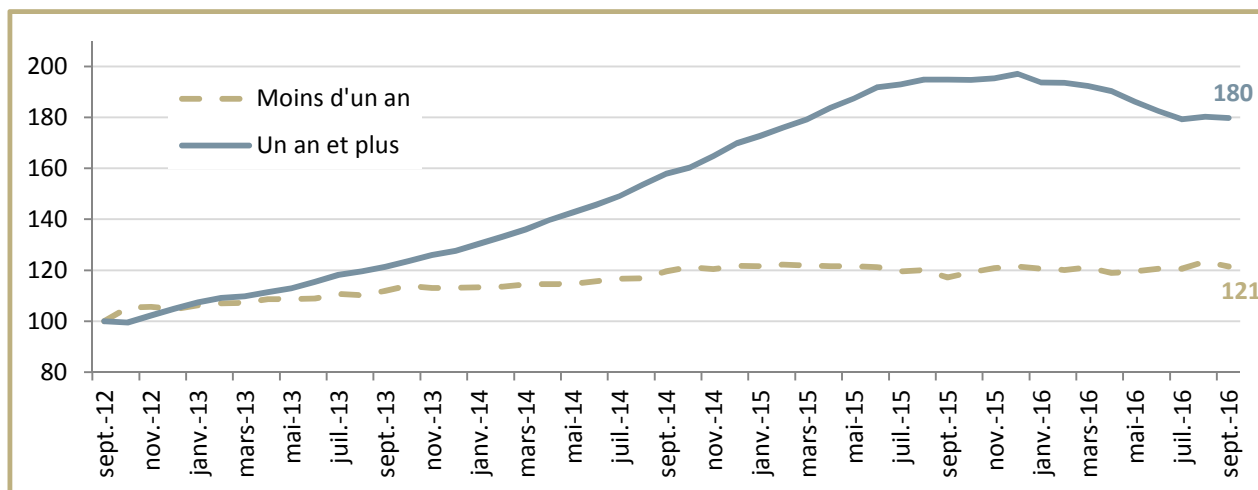
Source : DARES - DIRECCTE - Pôle emploi

	Septembre 2015	Août 2016	Septembre 2016	Évolution sur un mois	Évolution sur un an en %	Évolution sur un an en nombre
Moins d'un an	14 661	15 433	15 191	-1,6%	3,6%	530
Un an ou plus	7 336	6 788	6 769	-0,3%	-7,7%	-567
Part des DELD*	33,4%	30,5%	30,8%	0,3 pt	-2,6 pt	
France métro :						
Un an ou plus (CVS-CJO, en milliers)	2 426,8	2 422,6	2 415,5	-0,3%	-0,5%	-11,3
Part des DELD	44,7%	43,9%	44,1%	0,2 pt	-0,6 pt	

* DELD : Demandeurs d'emploi de longue durée, soit inscrits à pôle emploi depuis un an ou plus.

Évolution de la demande d'emploi selon l'ancienneté d'inscription

Source : DIRECCTE - Pôle emploi
graphique base 100 fin septembre 2012



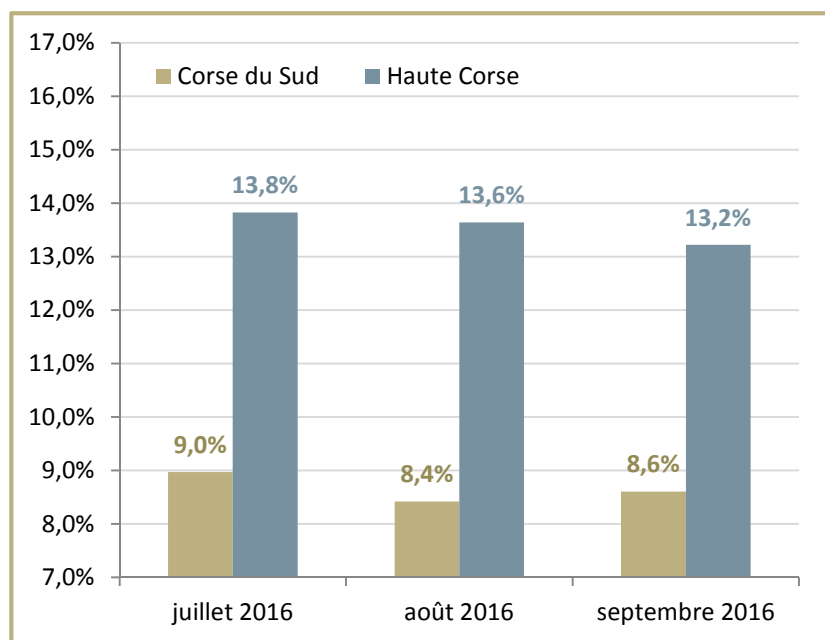
Marché du travail

Demandeurs d'emploi ayant un droit payable au revenu de solidarité active (RSA)

Catégorie ABC - données brutes

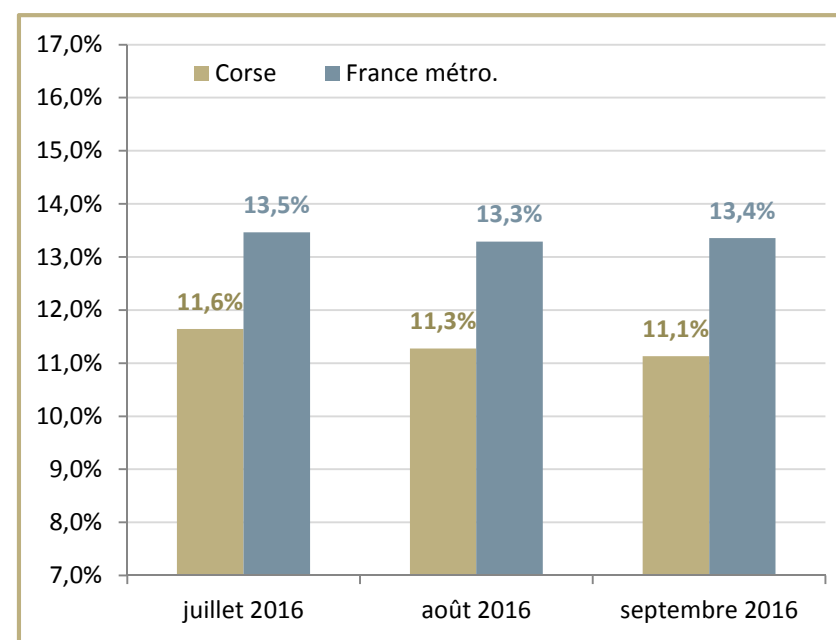
Source : DIRECCTE / Pôle emploi

	Septembre 2015	Août 2016	Septembre 2016	Évolution sur un an	
				en %	en nombre
Corse du Sud	966	713	766	-20,7%	-200
Haute Corse	1 818	1 396	1 424	-21,7%	-394
Corse	2 784	2 109	2 190	-21,3%	-594



Part des demandeurs d'emploi bénéficiaires du RSA dans l'ensemble des DEFM (catégorie ABC - données brutes)

Source : DIRECCTE
Pôle emploi



Marché du travail - données de flux

Entrées à Pôle emploi par motif (catégorie ABC - données CVS)

Source : DIRECCTE - Pôle emploi

	Nombre moyen d'entrées de juillet 2016 à septembre 2016	Répartition des motifs	Évolution trimestrielle (a)	Évolution annuelle (b)	
				en %	en nombre
Fins de CDD	1 174	40,5%	-4,4%	4,5%	50
Fins de mission d'interim	28	1,0%	6,7%	28,2%	6
Licenciement économiques*	51	1,7%	-24,4%	3,0%	1
Autres licenciement	133	4,6%	-18,6%	1,7%	2
Démissions	76	2,6%	-10,9%	9,9%	7
Premières entrées	161	5,6%	-9,0%	11,8%	17
Reprise d'activité	375	12,9%	-1,8%	126,3%	209
Autres cas	904	31,2%	-4,6%	-4,3%	-41
Total	2 901	100,0%	-5,7%	9,5%	252
France métro. (en milliers)	561,2	100,0%	1,9%	12,6%	

* y compris fin de convention de conversion, de PAP anticipés, de CRP et de CTP

(a) Évolution de la moyenne des entrées de juillet 2016 à septembre 2016 par rapport à la moyenne des entrées de avril 2016 à juin 2016

(b) Évolution de la moyenne des entrées de juillet 2016 à septembre 2016 par rapport à la moyenne des entrées de juillet 2015 à septembre 2015

Marché du travail - données de flux

Sorties à pôle emploi par motif (catégorie ABC - données CVS)

Source : DIRECCTE - Pôle emploi

	Nombre moyen d'entrées de juillet 2016 à septembre 2016	Répartition des motifs	Évolution trimestrielle (a)	Évolution annuelle (b)	
				en %	en nombre
Reprises d'emploi déclarées	963	32,6%	6,2%	10,0%	88
Entrées en stage	306	10,3%	-27,6%	64,9%	120
Arrêts de recherche	196	6,6%	6,1%	26,7%	41
<i>dont maladies</i>	114	3,9%	24,1%	21,9%	20
Cessations d'inscription pour défaut d'actualisation	918	31,1%	-11,3%	-2,1%	-19
Radiations administratives	305	10,3%	-15,5%	11,9%	32
Autres cas *	266	9,0%	-3,8%	2,7%	7
Total	2 955	100,0%	-7,3%	10,0%	269
France métro. (en milliers)	543,7	100,0%	-1,9%	12,6%	

* y compris les changements d'agences locales pour l'emploi

(a) Évolution de la moyenne des entrées de juillet 2016 à septembre 2016 par rapport à la moyenne des entrées de avril 2016 à juin 2016.

(b) Évolution de la moyenne des entrées de juillet 2016 à septembre 2016 par rapport à la moyenne des entrées de juillet 2015 à septembre 2015.

Définitions

Bénéficiaires de l'obligation d'emploi :

Sont reconnus bénéficiaires de l'obligation d'emploi :

- les titulaires d'une attestation de reconnaissance de la qualité de travailleur handicapé (RQTH) délivrée par la Commission des droits et de l'autonomie des personnes handicapées ;
- les victimes d'accidents du travail ou de maladies professionnelles ayant entraîné une incapacité permanente au moins égale à 10 % et titulaires d'une rente attribuée au titre du régime général de sécurité sociale ou de tout autre régime de protection sociale obligatoire ;
- les titulaires d'une pension d'invalidité attribuée au titre du régime général de la sécurité sociale, de tout autre régime de protection sociale obligatoire ou au titre des dispositions régissant les agents publics à condition que l'invalidité des intéressés réduise au moins des deux tiers leur capacité de travail ou de gain ;
- les anciens militaires et assimilés, titulaires d'une pension militaire d'invalidité au titre du code des pensions militaires d'invalidité et des victimes de la guerre ;
- les titulaires d'une allocation ou d'une rente d'invalidité attribuée dans les conditions définies par la loi n° 91-1389 du 31 décembre 1991 relative à la protection sociale des sapeurs-pompiers volontaires en cas d'accident survenu ou de maladie contractée en service ;
- les titulaires de la carte d'invalidité définie à l'article L 241-3* du code de l'action sociale et des familles ;
- les titulaires de l'allocation aux adultes handicapés.

Correction des variations saisonnières (CVS) :

Technique que les statisticiens emploient pour éliminer les fluctuations saisonnières normales sur les données, de manière à en faire ressortir les tendances fondamentales.

Déclaration unique d'embauche (DUE) :

Document obligatoire transmis à l'URSSAF à l'occasion de tout recrutement d'un salarié dépendant du régime général de la sécurité sociale. La DUE est imposée à tous les employeurs.

Demandes d'emploi en fin de mois (DEFM) :

comptabilisent les demandeurs d'emploi inscrits à Pôle Emploi en fin de mois. Conformément aux recommandations du rapport du Cnis sur la définition d'indicateurs en matière d'emploi, de chômage, de sous-emploi et de précarité de l'emploi (septembre 2008), la Dares et Pôle Emploi présentent à des fins d'analyse statistique les données sur les demandeurs d'emploi inscrits à Pôle Emploi en fonction des catégories suivantes :

- catégorie A : demandeurs d'emploi tenus de faire des actes positifs de recherche d'emploi, sans emploi ;
- catégorie B : demandeurs d'emploi tenus de faire des actes positifs de recherche d'emploi, ayant exercé une activité réduite courte (i.e. de 78 heures ou moins au cours du mois) ;
- catégorie C : demandeurs d'emploi tenus de faire des actes positifs de recherche d'emploi, ayant exercé une activité réduite longue (i.e. de plus de 78 heures au cours du mois) ;
- catégorie D : demandeurs d'emploi non tenus de faire des actes positifs de recherche d'emploi (en raison d'un stage, d'une formation, d'une maladie...), sans emploi ;
- catégorie E : demandeurs d'emploi non tenus de faire des actes positifs de recherche d'emploi, en emploi (ex. : bénéficiaires de contrats aidés)

Jeunes en demande d'insertion (JDI) :

Jeunes ayant bénéficié d'au moins un entretien au sein du réseau des missions locales (ML) et permanences d'accueil, d'information et d'orientation (PAIO) au cours des cinq derniers mois, qu'il s'agisse d'un entretien individuel, d'une information collective ou d'un atelier.

Taux de chômage :

Rapport entre le nombre de chômeurs (au sens du Bureau International du Travail, le BIT) et la population active totale.

Un chômeur au sens du BIT est une personne en âge de travailler (15 ans ou plus) qui répond simultanément à trois conditions :

- être sans emploi, c'est-à-dire ne pas avoir travaillé, ne serait-ce qu'une heure, durant une semaine de référence ;
- être disponible pour prendre un emploi dans les 15 jours ;
- chercher activement un emploi ou en avoir trouvé un qui commence ultérieurement.