



Suivi du marché du travail par zones d'emploi

Données à fin novembre 2016

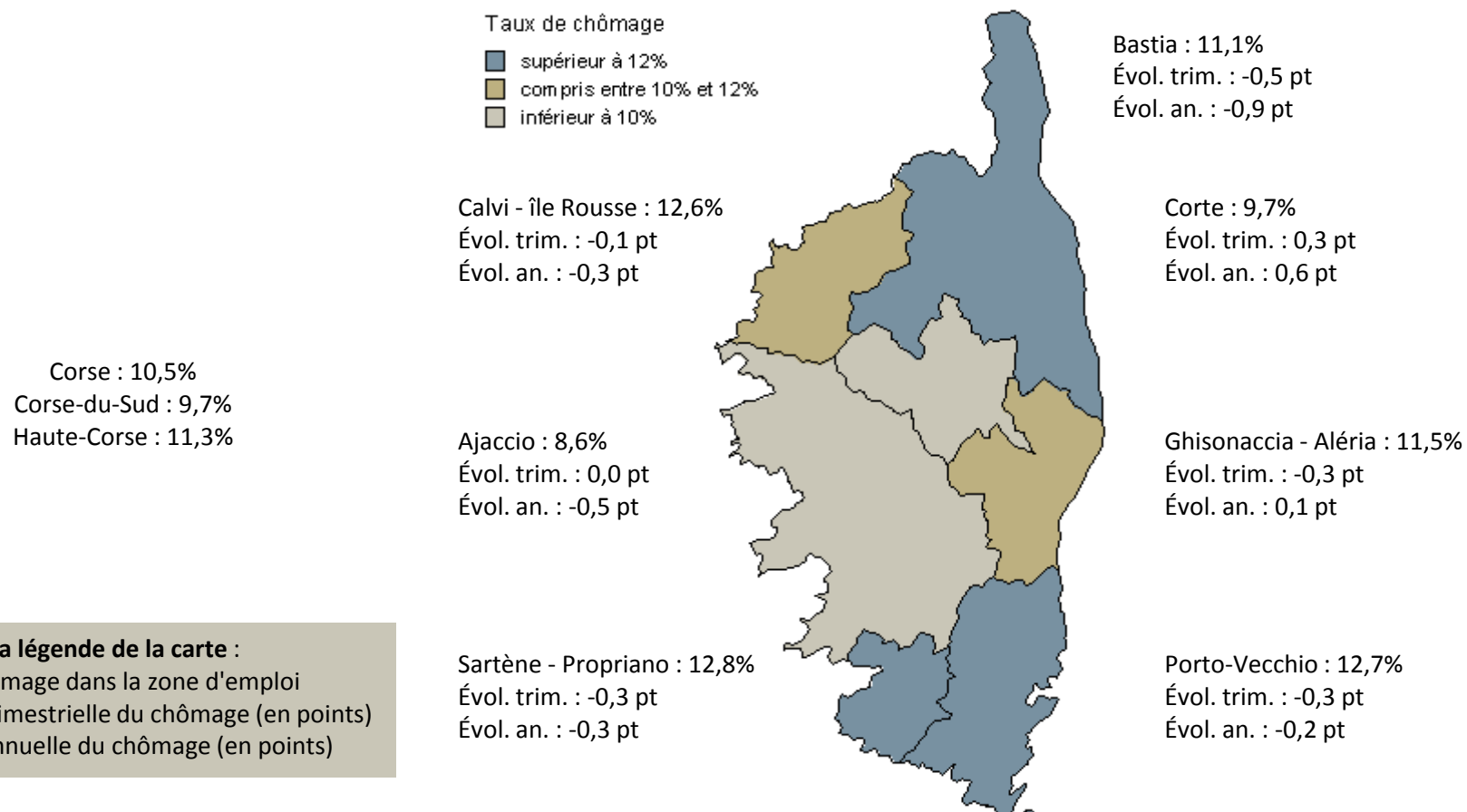
Avertissement :

Les effectifs étant parfois très faibles, les évolutions en pourcentage doivent être interprétées avec précaution et être rapportées aux évolutions en nombre.
De plus, en raison des écarts d'arrondis, un agrégat peut ne pas être exactement égal au total de ses composantes (plus ou moins un selon les cas).

Taux de chômage

Taux de chômage au 2ème trimestre 2016 - données provisoires

Source : INSEE



Demande d'emploi catégorie A,B et C

Demande d'emploi en fin de mois (DEFM) catégorie A, B, C à fin novembre 2016 Par zone d'emploi - données corrigées des variations saisonnières (CVS)

Source : DIRECCTE / Pôle emploi

	Novembre 2015	Octobre 2016	Novembre 2016	Évolution sur un mois	Évolution sur un an en %	Évolution sur un an en nombre
Ajaccio	6 815	6 862	6 918	0,8%	1,5%	103
Porto-Vecchio	2 608	2 547	2 730	7,2%	4,7%	122
Sartène-Propriano	944	932	947	1,6%	0,3%	3
Corse du Sud	10 367	10 341	10 595	2,5%	2,2%	228
Bastia	8 413	7 942	7 984	0,5%	-5,1%	-429
Calvi Île-Rousse	1 854	1 809	1 891	4,5%	2,0%	37
Corte	570	572	597	4,4%	4,7%	27
Ghisonaccia-Aleria	1 281	1 244	1 276	2,6%	-0,4%	-5
Haute-Corse	12 118	11 567	11 748	1,6%	-3,1%	-370
Corse	22 485	21 908	22 343	2,0%	-0,6%	-142

Demande d'emploi catégorie A

Demande d'emploi en fin de mois (DEFM) catégorie A à fin novembre 2016 Par zone d'emploi - données corrigées des variations saisonnières (CVS)

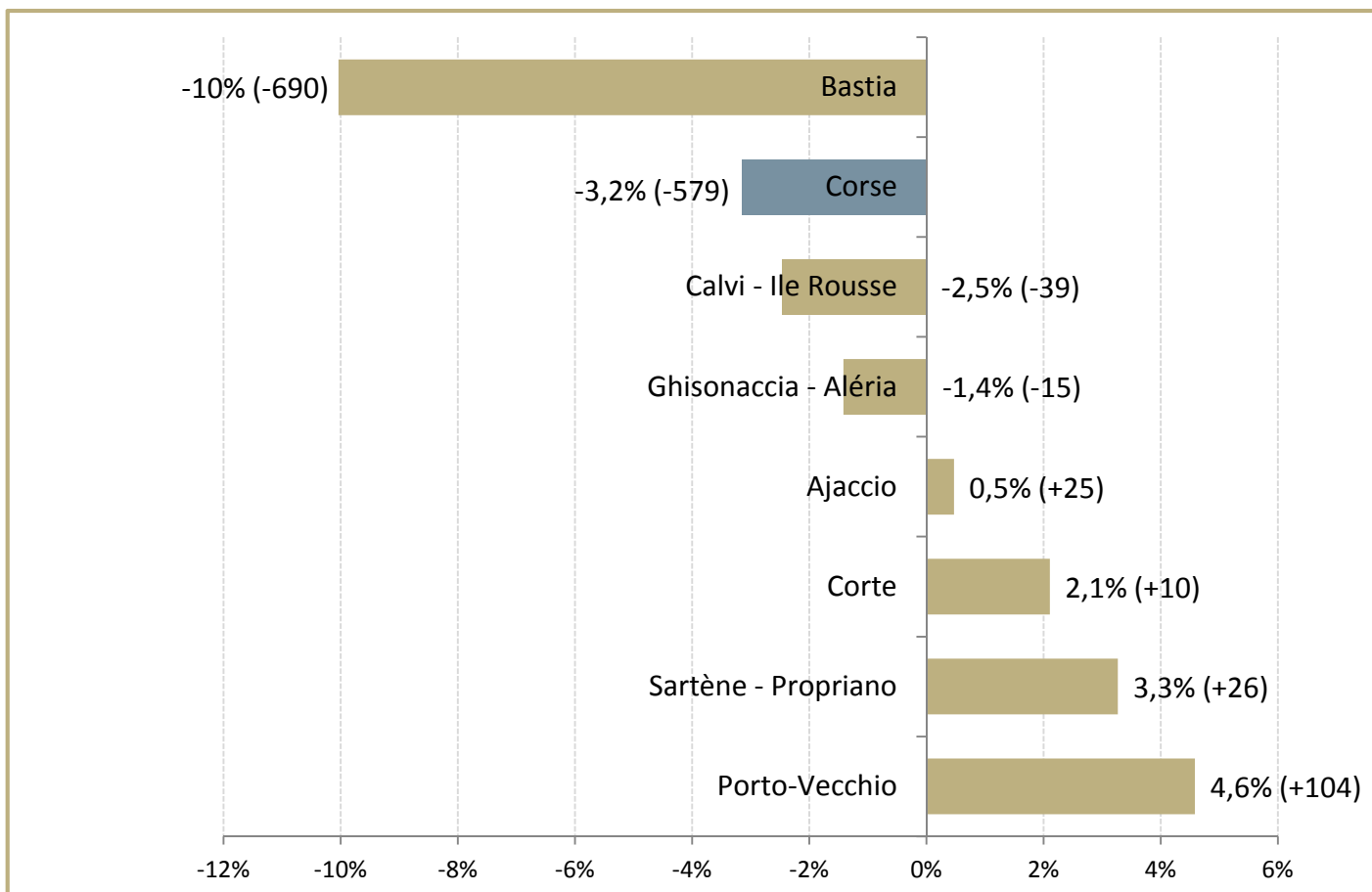
Source : DIRECCTE / Pôle emploi

	Novembre 2015	Octobre 2016	Novembre 2016	Évolution sur un mois	Évolution sur un an en %	Évolution sur un an en nombre
Ajaccio	5 334	5 250	5 359	2,1%	0,5%	25
Porto-Vecchio	2 271	2 155	2 375	10,2%	4,6%	104
Sartène-Propriano	796	785	822	4,7%	3,3%	26
Corse du Sud	8 401	8 190	8 556	4,5%	1,8%	155
Bastia	6 877	6 131	6 187	0,9%	-10,0%	-690
Calvi Île-Rousse	1 583	1 448	1 544	6,6%	-2,5%	-39
Corte	475	468	485	3,6%	2,1%	10
Ghisonaccia-Aleria	1 059	990	1 044	5,5%	-1,4%	-15
Haute-Corse	9 995	9 038	9 260	2,5%	-7,4%	-734
Corse	18 397	17 228	17 816	3,4%	-3,2%	-579

Demande d'emploi catégorie A

Évolution annuelle de la DEFM catégorie A par zone d'emploi Entre novembre 2015 et novembre 2016, en % (et en volume)

Source : DIRECCTE / Pôle emploi



Demande d'emploi par sexe, catégorie A

DEFM catégorie A à fin novembre 2016 par sexe et zone d'emploi

Données CVS

Source : DIRECCTE / Pôle emploi

	Hommes	Évolution sur un mois	Évolution sur un an	Femmes	Évolution sur un mois	Évolution sur un an
Ajaccio	2 628	0,5%	0,0%	2 731	3,6%	0,9%
Porto-Vecchio	1 224	10,1%	7,0%	1 151	10,3%	2,1%
Sartène-Propriano	406	0,2%	8,3%	416	9,6%	-1,2%
Corse du Sud	4 258	3,1%	2,7%	4 298	5,9%	1,0%
Bastia	2 982	-0,5%	-11,8%	3 205	2,3%	-8,3%
Calvi Île-Rousse	730	9,8%	1,0%	814	3,9%	-5,4%
Corte	242	10,6%	-1,0%	243	-2,5%	5,1%
Ghisonaccia-Aleria	506	2,7%	-1,9%	539	8,1%	-1,0%
Haute-Corse	4 460	2,0%	-8,3%	4 800	2,9%	-6,4%
Corse	8 718	2,5%	-3,3%	9 098	4,3%	-3,1%

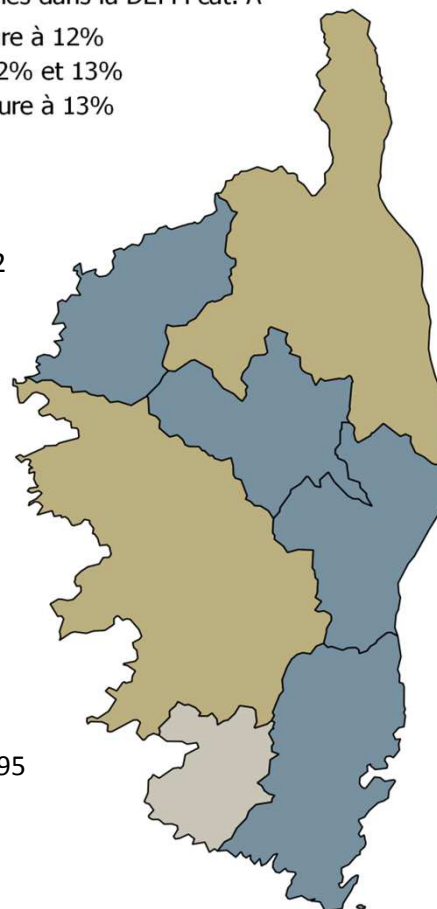
Demande d'emploi des jeunes, catégorie A

Part des jeunes demandeurs d'emploi dans la DEFM catégorie A Données CVS à fin novembre 2016

Source : DIRECCTE / Pôle emploi

Part des jeunes dans la DEFM cat. A

- Inférieure à 12%
- Entre 12% et 13%
- Supérieure à 13%



Évolution annuelle de la DEFM jeune cat. A (données CVS)

Corse : -12,7%
Corse du Sud : -11,2%
Haute-Corse : -14,0%

Part des jeunes DE dans la DEFM de cat. A

Corse : 13,1%
Cores du Sud : 13,0%
Haute-Corse : 13,1%

Lecture de la légende de la carte :

Nombre de jeunes DE inscrits en catégorie A
Évolution mensuelle du nombre de jeunes
Évolution annuelle du nombre de jeunes

Calvi - île Rousse : 202
Évol. mens. : 8,3 %
Évol. an. : -10,2 %

Ajaccio : 697
Évol. mens. : -0,2 %
Évol. an. : -5,4 %

Sartène - Propriano : 95
Évol. mens. : -0,2 %
Évol. an. : -25,2 %

Bastia : 792
Évol. mens. : -0,7 %
Évol. an. : -15,4 %

Corte : 67
Évol. mens. : -14,1 %
Évol. an. : -27,2 %

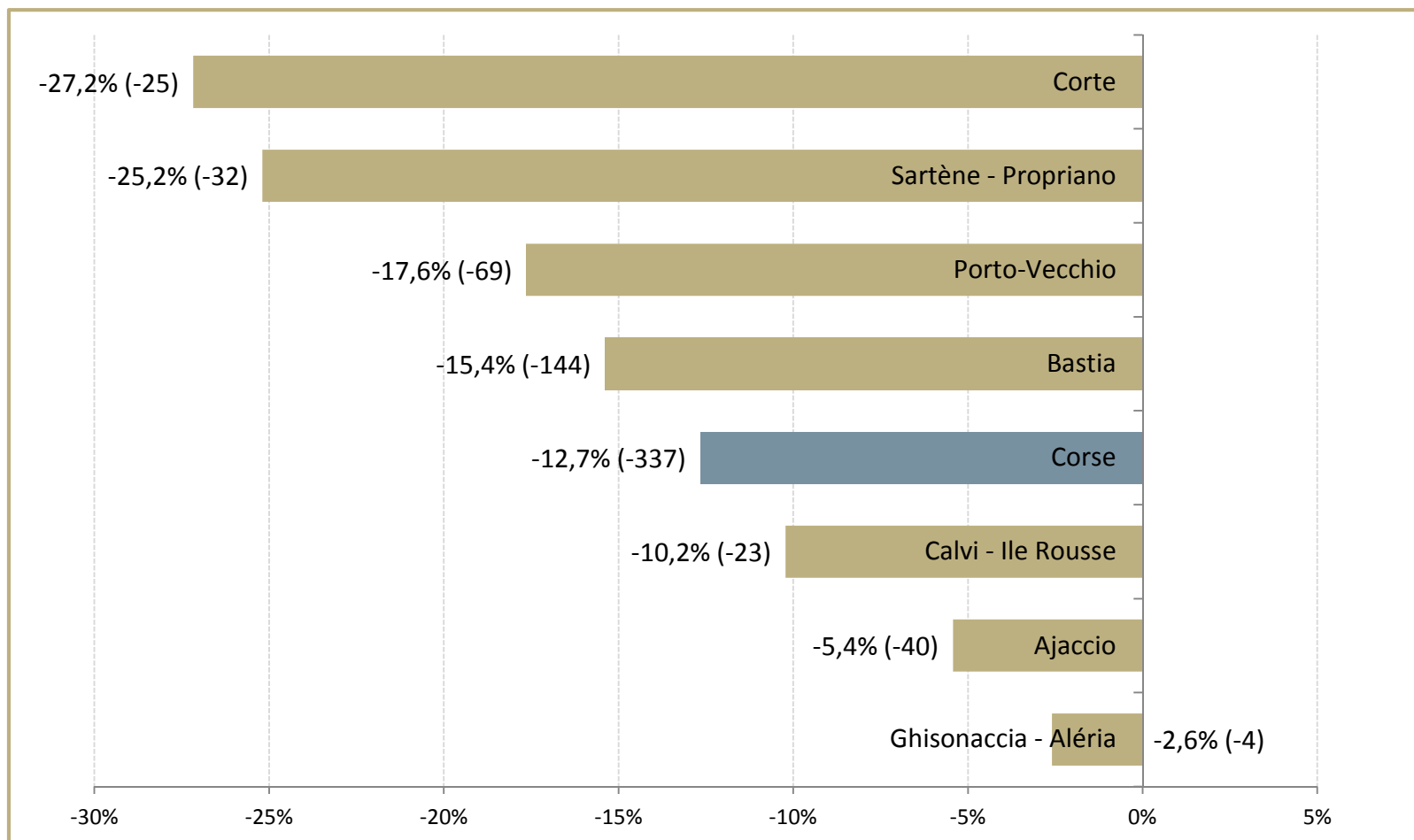
Ghisonaccia - Aléria : 150
Évol. mens. : 8,6 %
Évol. an. : -2,6 %

Porto-Vecchio : 322
Évol. mens. : 13,3 %
Évol. an. : -17,6 %

Demande d'emploi des jeunes, catégorie A

Évolution annuelle de la DEFM cat. A des moins de 25 ans, par zone d'emploi
Entre novembre 2015 et novembre 2016, en % (et en volume)

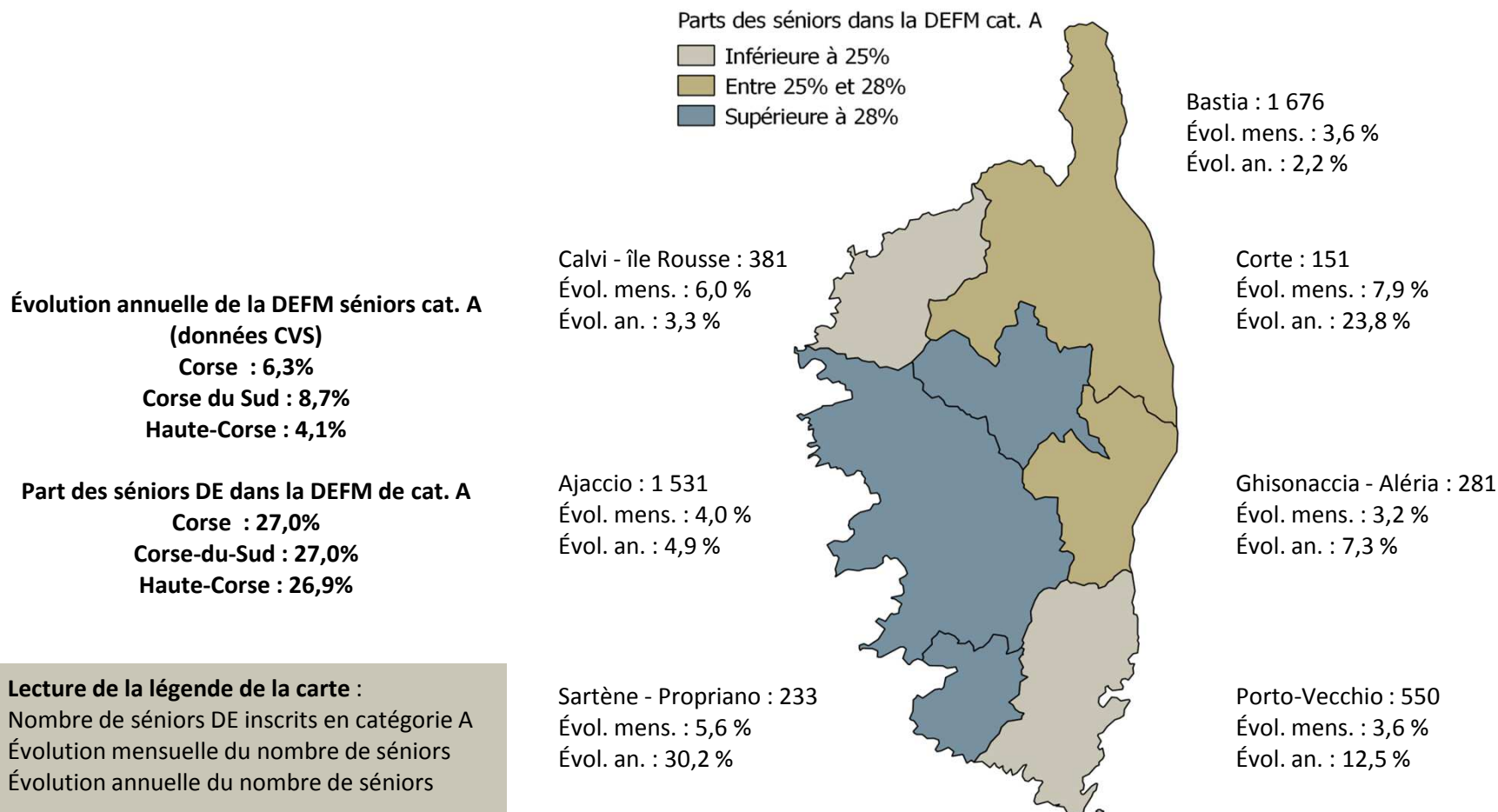
Source : DIRECCTE / Pôle emploi



Demande d'emploi des séniors, catégorie A

Part des séniors demandeurs d'emploi dans la DEFM catégorie A Données CVS à fin novembre 2016

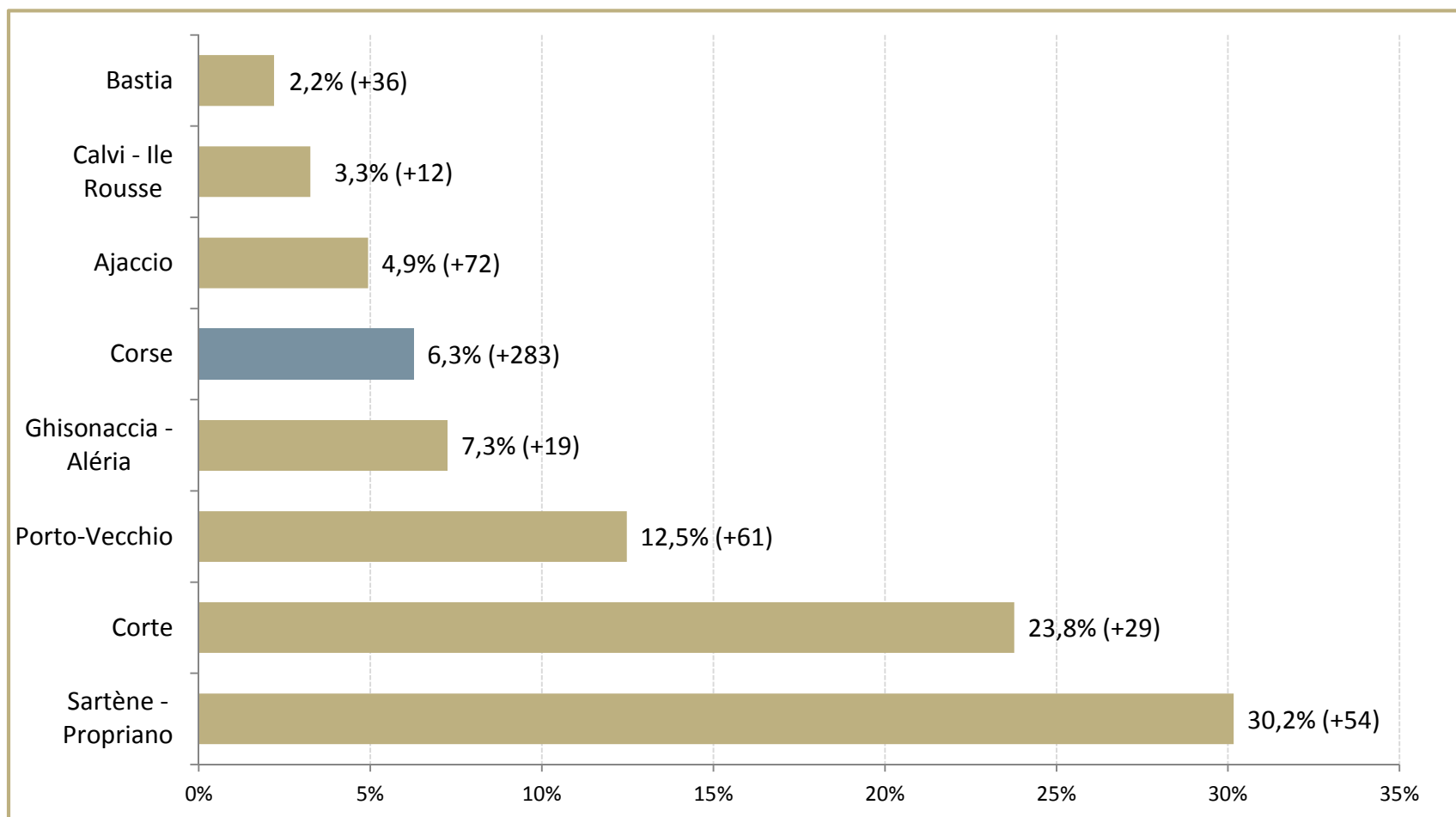
Source : DIRECCTE / Pôle emploi



Demande d'emploi des séniors, catégorie A

Évolution annuelle de la DEFM cat. A des 50 ans ou plus, par zone d'emploi
Entre novembre 2015 et novembre 2016, en % (et en volume)

Source : DIRECCTE / Pôle emploi



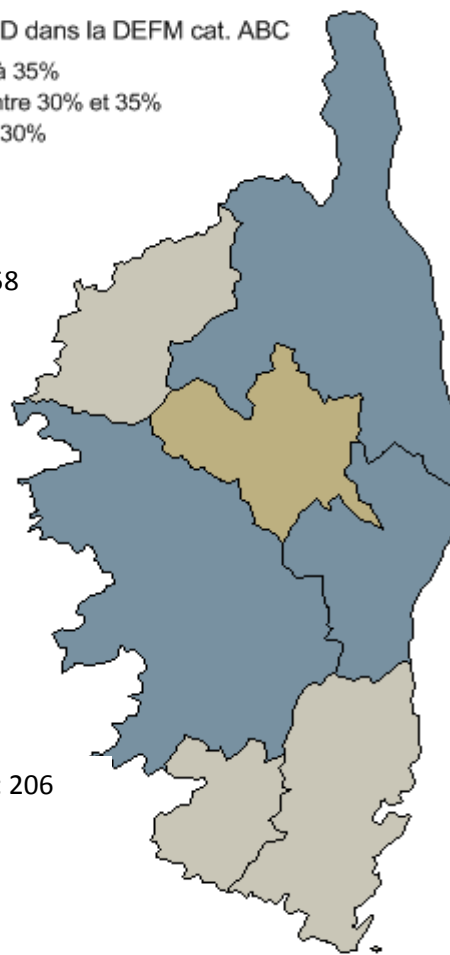
Demande d'emploi de longue durée (DELD)

Part des demandeurs d'emploi de longue durée (DE inscrits depuis un an ou plus) Dans la DEFM ABC à fin novembre 2016

Source : DIRECCTE / Pôle emploi

Part des DELD dans la DEFM cat. ABC

- supérieur à 35%
- compris entre 30% et 35%
- inférieur à 30%



Bastia : 2 833
Évol. mens. : 2,1 %
Évol. an. : -9,4 %

Corte : 211
Évol. mens. : 6,0 %
Évol. an. : 5,3 %

Ghisonaccia - Aléria : 397
Évol. mens. : 1,3 %
Évol. an. : -14,3 %

Porto-Vecchio : 495
Évol. mens. : 10,0 %
Évol. an. : -1,2 %

Calvi - île Rousse : 358
Évol. mens. : 0,2 %
Évol. an. : -7,6 %

Ajaccio : 2 325
Évol. mens. : 0,3 %
Évol. an. : -4,5 %

Sartène - Propriano : 206
Évol. mens. : 1,2 %
Évol. an. : -15,1 %

Évolution annuelle de la DELD cat. A,B,C (données CVS)

Corse : -7,2%
Corse du Sud : -4,8%
Haute-Corse : -9,1%

Part des DELD dans la DEFM de cat. A,b,C

Corse : 30,5%
Cores du Sud : 28,6%
Haute-Corse : 32,3%

Lecture de la légende de la carte :

Nombre des DELD dans la catégorie ABC
Évolution mensuelle du nombre des DELD
Évolution annuelle du nombre des DELD