



DIRECTION RÉGIONALE
DES ENTREPRISES,
DE LA CONCURRENCE,
DE LA CONSOMMATION,
DU TRAVAIL ET
DE L'EMPLOI DE CORSE



Emploi et marché du travail en région Corse

Données à fin janvier 2017

Avertissement : les effectifs étant parfois très faibles, les évolutions en pourcentage doivent être interprétées avec précaution et être rapportées aux évolutions en nombre

Emploi salarié du secteur marchand (hors agriculture et particuliers employeurs) par secteur d'activité au 3ème trimestre 2016 - données corrigées des variations saisonnières (CVS)

Source : INSEE, estimations d'emploi

	3ème trim. 2015	2ème trim. 2016	3ème trim. 2016	Évolution sur 1 trim.	Évolution sur un an en %	Évolution sur un an en nombre
Industrie	6 537	6 554	6 631	1,2%	1,4%	94
Construction	10 607	10 385	10 363	-0,2%	-2,3%	-244
Tertiaire *	48 283	49 677	50 140	0,9%	3,8%	1857
dont commerce	16 448	16 645	16 811	1,0%	2,2%	362
dont services	31 561	32 434	33 111	2,1%	4,9%	1551
Total	65 427	66 615	67 133	0,8%	2,6%	1707

* y compris l'interim

Emploi - données départementales

Emploi salarié du secteur marchand (hors agriculture et particuliers employeurs) par secteur d'activité et département au 3ème trimestre 2016 - données CVS

Source : INSEE, estimations d'emploi

	Corse	Évolution	Évolution	Haute	Évolution	Évolution
	du Sud	sur 1 trim.	sur 1 an	Corse	sur 1 trim.	sur 1 an
Industrie	3 517	-0,3%	-0,4%	3 114	2,9%	3,6%
Construction	5 332	-0,7%	-3,3%	5 031	0,3%	-1,2%
Tertiaire *	25 940	2,2%	4,6%	24 200	-0,4%	3,1%
dont commerce	7 965	1,8%	3,4%	8 846	0,3%	1,2%
dont services	17 866	3,5%	5,4%	15 245	0,5%	4,4%
Total	34 789	1,5%	2,8%	32 344	0,0%	2,4%

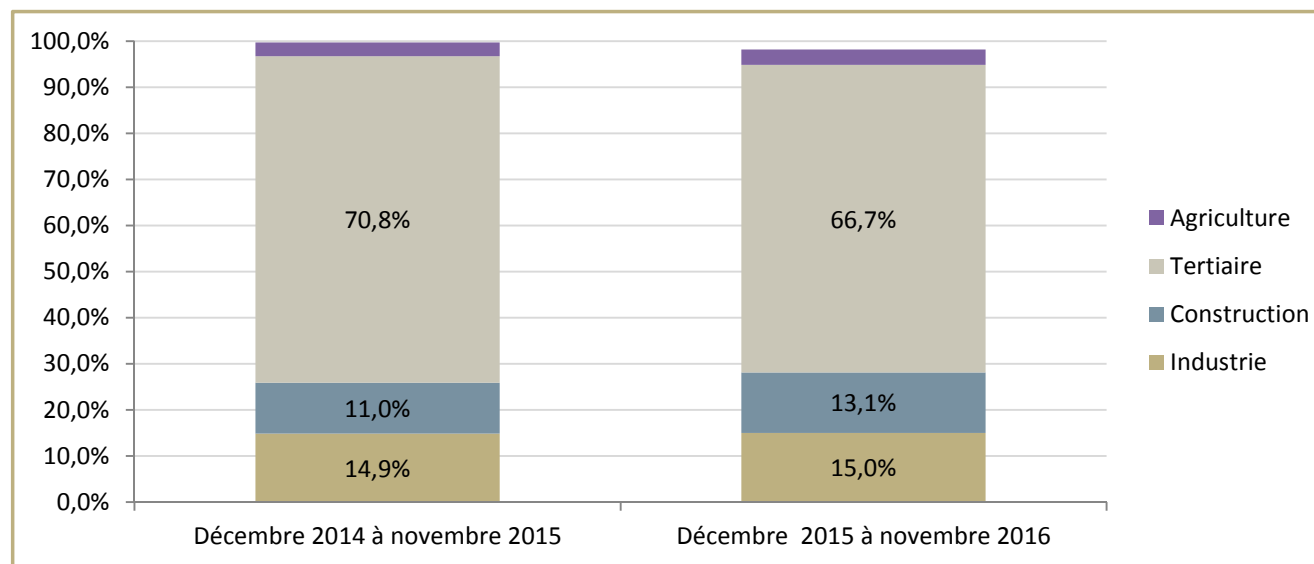
* y compris l'interim

Emploi - Intérim

Contrats conclus par les établissements de travail temporaire par secteur d'activité sur une année glissante

Source : Pôle emploi, DARES - retraitement Direccte/SEVE

	Décembre 2014 à	Décembre 2015 à	Évolution sur un an	
	novembre 2015	novembre 2016	en %	en nombre
Industrie	1 163	1 207	3,8%	44
Construction	862	1 055	22,4%	193
Tertiaire	5 526	5 356	-3,1%	-170
Total (y compris agriculture)	7 807	8 034	2,9%	227



Emploi

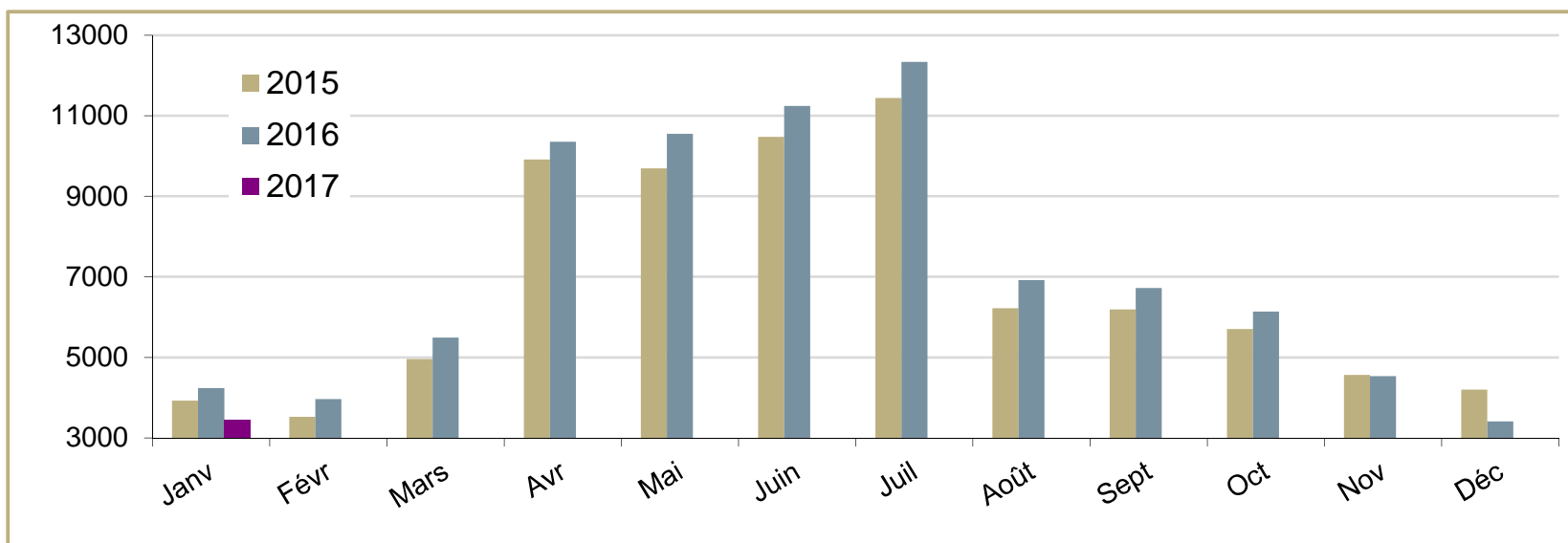
Déclarations uniques d'embauche par type de contrats

Source : URSSAF

	Cumul février 2015 à janvier 2016	Cumul février 2016 à janvier 2017	Évolution sur un an	
			en %	en nombre
CDD (y compris intérim)	59 212	62 344	5,3%	3 132
CDI	9 730	10 553	8,5%	823
Total	68 942	72 897	5,7%	3 955

Évolution mensuelle des DUE (y compris intérim)

Source : URSSAF



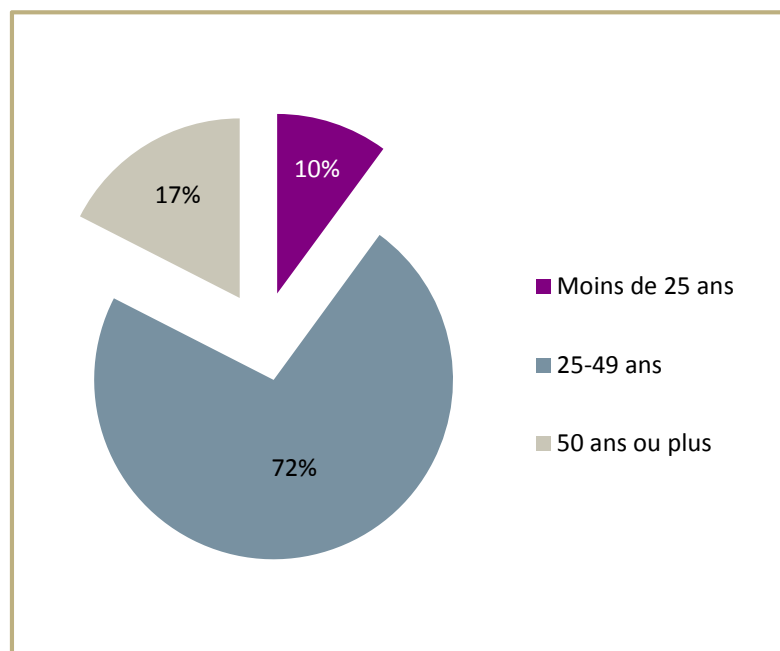
Ruptures conventionnelles

Nombre de demandes de ruptures conventionnelles reçues

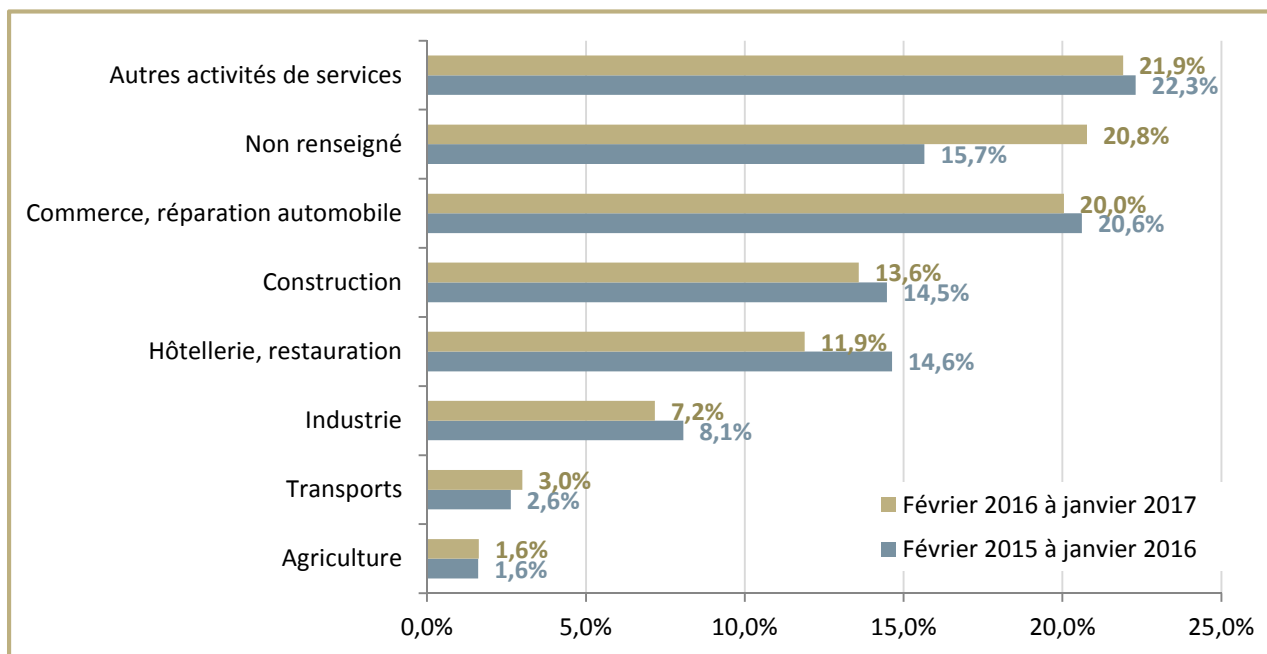
Source : Direccte - extraction SI RC

	Février 2015	Février 2016	Évolution sur un an	
	à janvier 2016	à janvier 2017	en %	en nombre
Corse du Sud	1 349	1 403	4,0%	54
Haute Corse	1 193	1 231	3,2%	38
Corse	2 542	2 634	3,6%	92

Ruptures conventionnelles reçues par âge du salarié



Ruptures conventionnelles reçues par secteur d'activité de l'entreprise



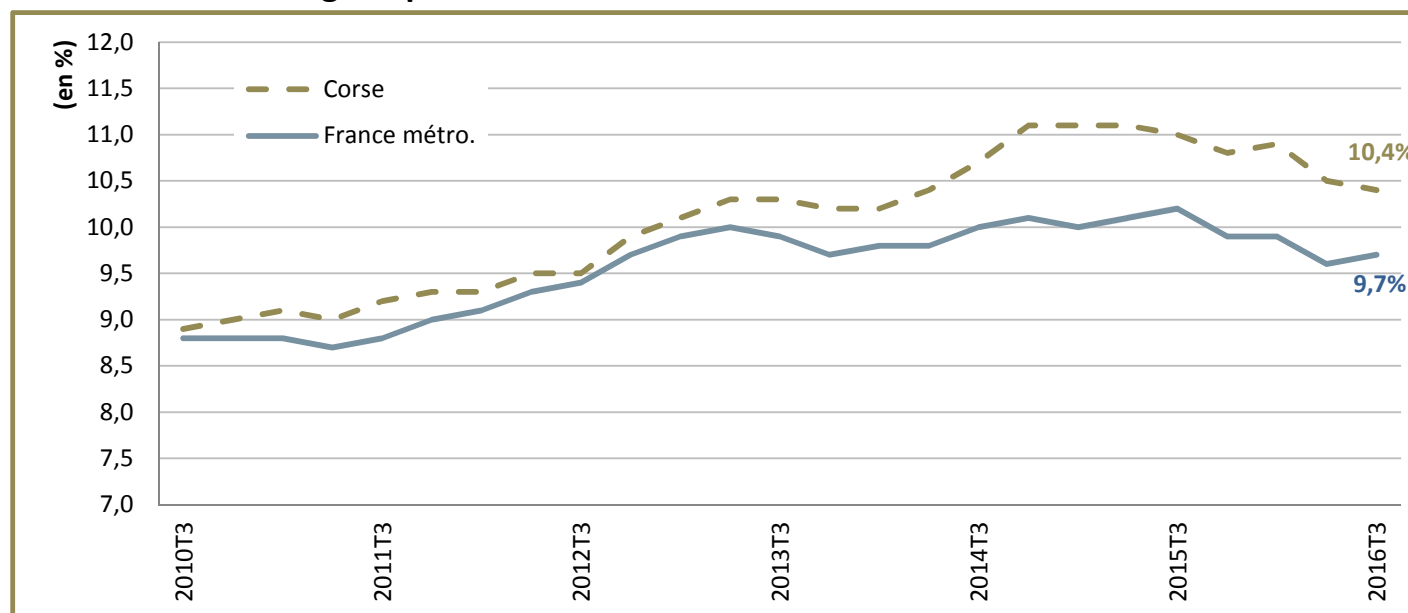
Taux de chômage

Taux de chômage au 3ème trimestre 2016 (données CVS)

Source : INSEE - Taux de chômage localisés et taux de chômage au sens du BIT

	3ème trimestre 2015	2ème trimestre 2016	3ème trimestre 2016	Évolution sur un trimestre	Évolution sur un an
Corse du Sud	10,1%	9,7%	9,6%	-0,1 pt	-0,5 pt
Haute Corse	11,9%	11,3%	11,1%	-0,2 pt	-0,8 pt
Corse	11,0%	10,5%	10,4%	-0,1 pt	-0,6 pt
France métro.	10,2%	9,6%	9,7%	0,1 pt	-0,5 pt

Évolution du taux de chômage depuis le 3ème trimestre 2010



Marché du travail

Demandeurs d'emploi en fin de mois (DEFM) catégories A et ABC - données CVS

Source : DARES - DIRECCTE / Pôle emploi

	Janvier 2016	Décembre 2016	Janvier 2017	Évolution sur 1 mois	Évolution sur un an en %	Évolution sur un an en nombre
France métropolitaine (en milliers)						
DEFM A	3 557,2	3 467,1	3 467,9	0,0%	-2,5%	-89,3
DEFM ABC	5 458,5	5 463,8	5 486,4	0,4%	0,5%	27,9
Corse						
DEFM A	18 160	17 820	17 840	0,1%	-1,8%	-320
DEFM ABC	22 350	22 230	22 420	0,9%	0,3%	70
Dont : hommes	10 480	10 460	10 580	1,1%	1,0%	100
femmes	11 870	11 770	11 840	0,6%	-0,3%	-30
moins de 25 ans	3 110	2 900	2 850	-1,7%	-8,4%	-260
25-49 ans	13 890	13 550	13 620	0,5%	-1,9%	-270
50 ans et plus	5 350	5 780	5 950	2,9%	11,2%	600

Marché du travail - données départementales

DEFM catégories A et ABC par départements - données CVS à fin janvier 2017

Source : DARES - DIRECCTE / Pôle emploi

	Corse du Sud	Évolution sur un mois	Évolution sur un an	Haute Corse	Évolution sur un mois	Évolution sur un an
Données CVS						
DEFM A	8 570	0,1%	3,1%	9 270	0,1%	-5,9%
DEFM ABC	10 660	1,4%	3,7%	11 760	0,3%	-2,6%
Dont : hommes	5 060	0,6%	3,9%	5 520	1,7%	-1,6%
femmes	5 600	2,2%	3,5%	6 240	-0,8%	-3,4%
moins de 25 ans	1 370	2,2%	-4,2%	1 480	-5,1%	-11,9%
25-49 ans	6 440	0,3%	1,4%	7 180	0,7%	-4,8%
50 ans et plus	2 850	3,6%	14,0%	3 100	2,3%	8,8%

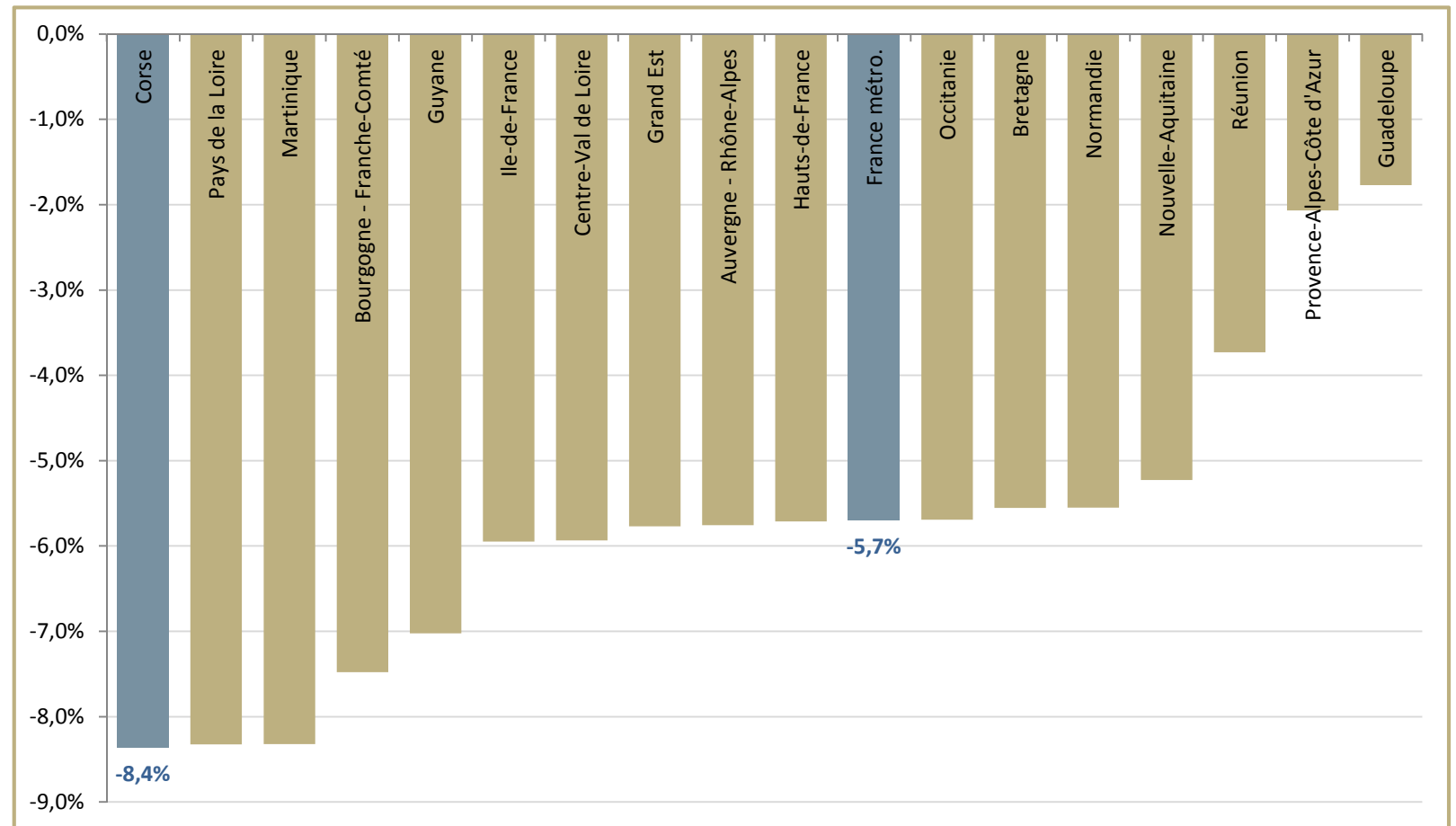
Marché du travail - Focus jeunes

Évolution annuelle de la demande d'emploi des moins de 25 ans (cat. ABC - CVS) Données à fin janvier 2017

Source : DARES - DIRECCTE / Pôle emploi

Part des jeunes dans
LA DEFM de catégorie ABC

Corse 12,7 %
France métr. 13,5 %

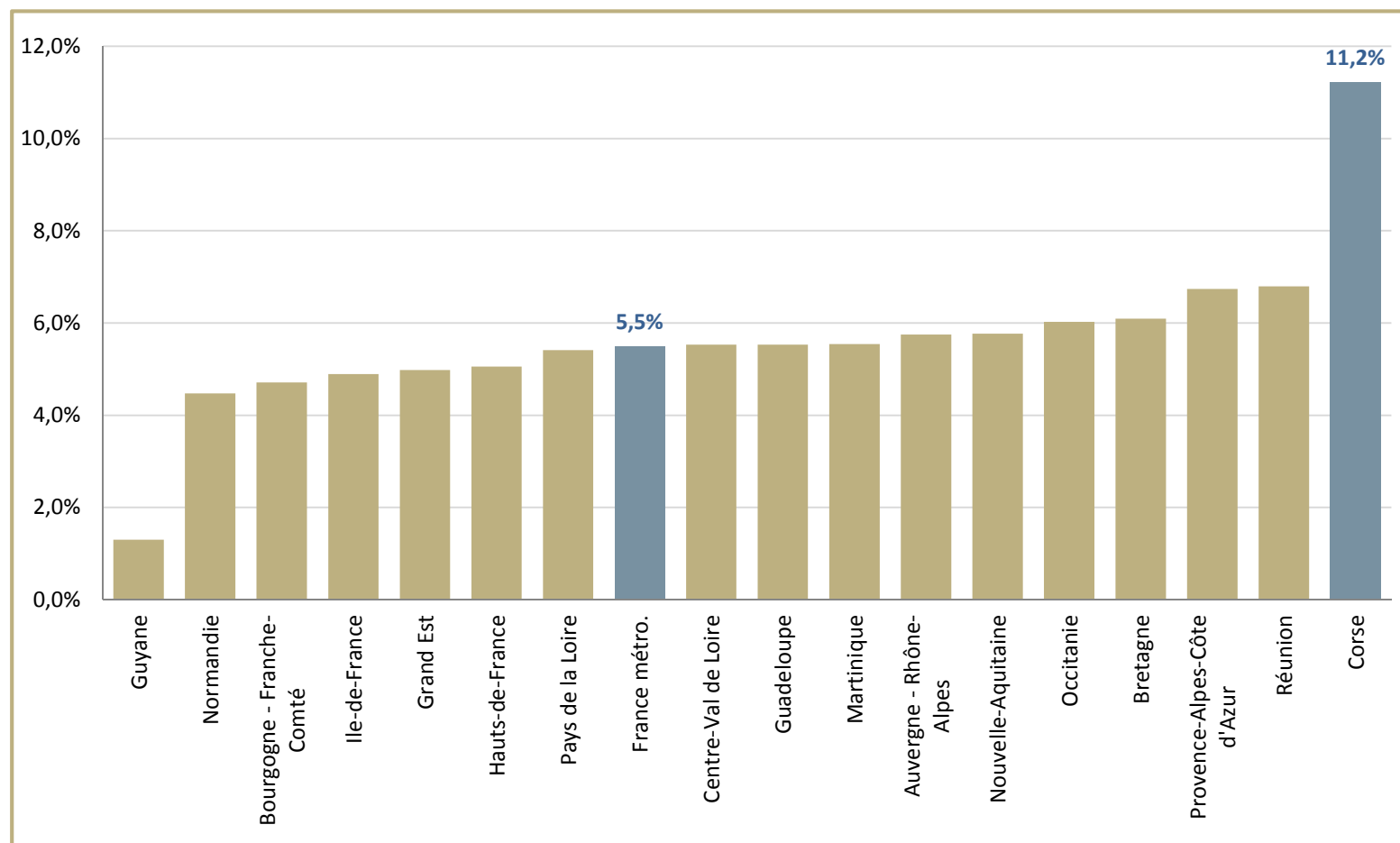


Marché du travail - Focus seniors

Évolution annuelle de la demande d'emploi des 50 ans ou plus (cat. ABC - CVS)

Données à fin janvier 2017

Source : DARES - DIRECCTE / Pôle emploi



Part des seniors dans
LA DEFM de catégorie ABC

Corse 26,5 %
France métro. 24,5 %

Marché du travail - Focus demandeurs d'emploi BOE

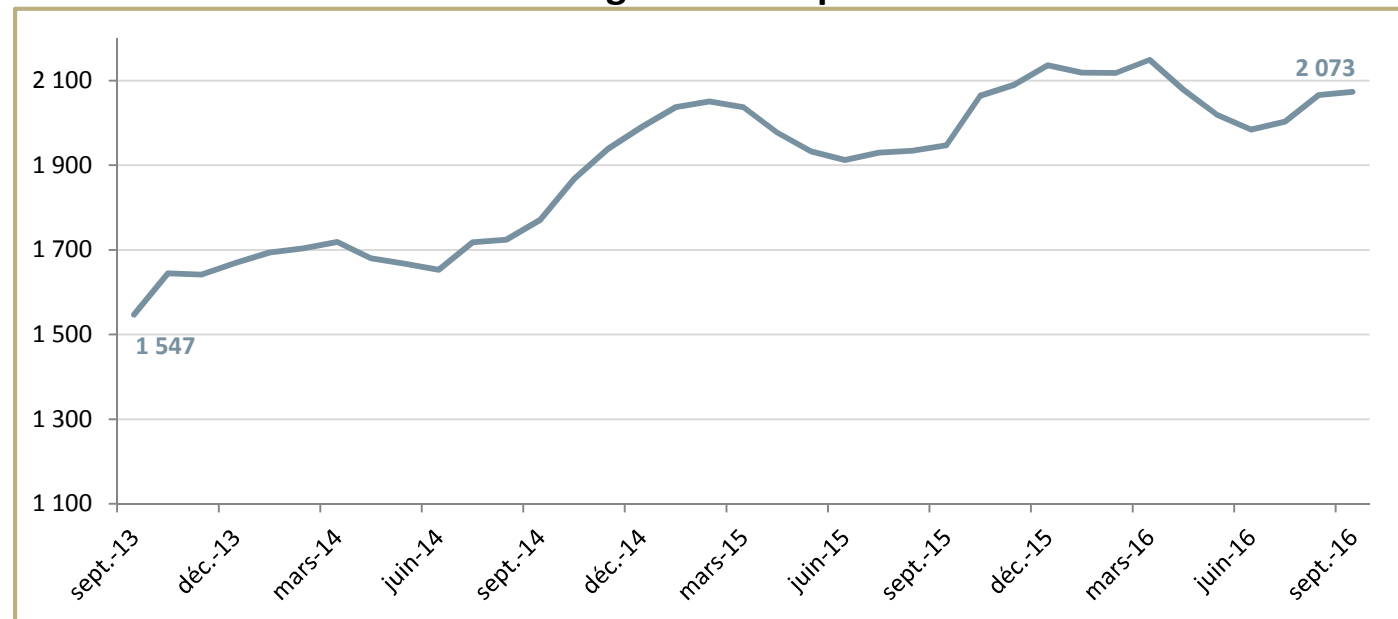
DEFM ABC bénéficiaires de l'obligation d'emploi (données brutes)

Source : AGEFIPH

	septembre 2015	juin 2016	septembre 2016	Évolution sur un an	
				en %	en nombre
DEFM ABC BOE	1 947	1 984	2 073	6,5%	126
DEFM ABC tous publics	19 754	18 292	19 674	-0,4%	-80
Part BOE dans DEFM tous publics	9,9%	10,8%	10,5%	-	-

Évolution du nombre de DEFM bénéficiaires de l'obligation d'emploi en Corse

Source : AGEFIPH



Avertissement : « compte tenu de modifications techniques, institutionnelles et juridiques intervenues depuis 2006 au niveau national et infra, les données relatives à la demande d'emploi des bénéficiaires de l'obligation d'emploi et leurs évolutions sont à prendre avec précaution ».

Marché du travail

Demande d'emploi selon l'ancienneté (catégorie ABC - données CVS)

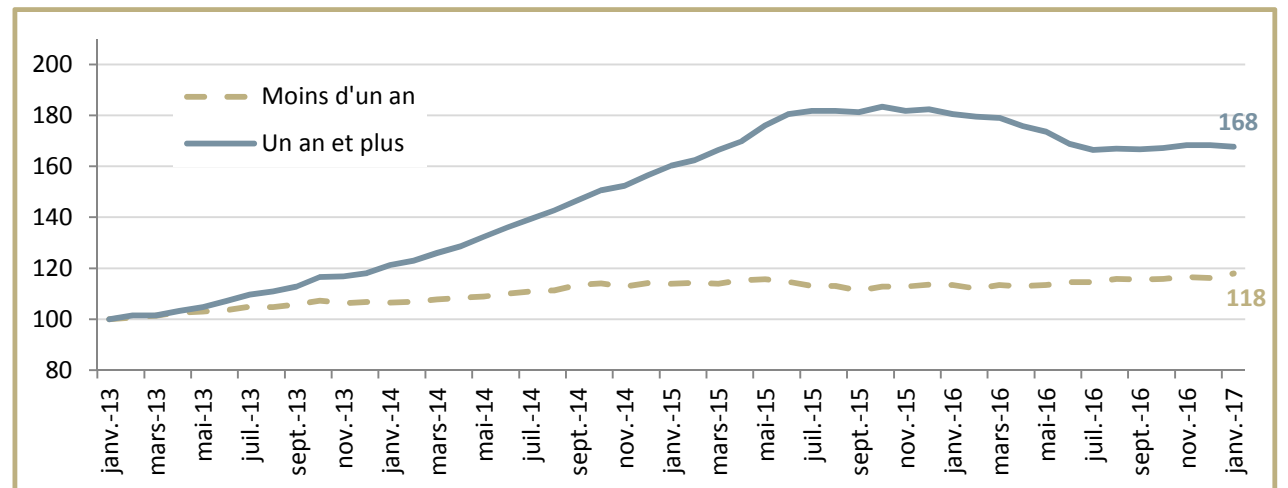
Source : DARES - DIRECCTE - Pôle emploi

	Janvier 2016	Décembre 2016	Janvier 2017	Évolution sur un mois	Évolution sur un an en %	Évolution sur un an en nombre
Moins d'un an	15 040	15 410	15 630	1,4%	3,9%	590
Un an ou plus	7 310	6 820	6 790	-0,4%	-7,1%	-520
Part des DELD*	32,7%	30,7%	30,3%	-0,4 pt	-2,4 pt	
France métro :						
Un an ou plus (CVS-CJO, en milliers)	2 472,7	2 408,2	2 407,1	0,0%	-2,7%	-65,6
Part des DELD	45,3%	44,1%	43,9%	-0,2 pt	-1,4 pt	

* DELD : Demandeurs d'emploi de longue durée, soit inscrits à pôle emploi depuis un an ou plus.

Évolution de la demande d'emploi selon l'ancienneté d'inscription

Source : DIRECCTE - Pôle emploi
graphique base 100 fin janvier 2013

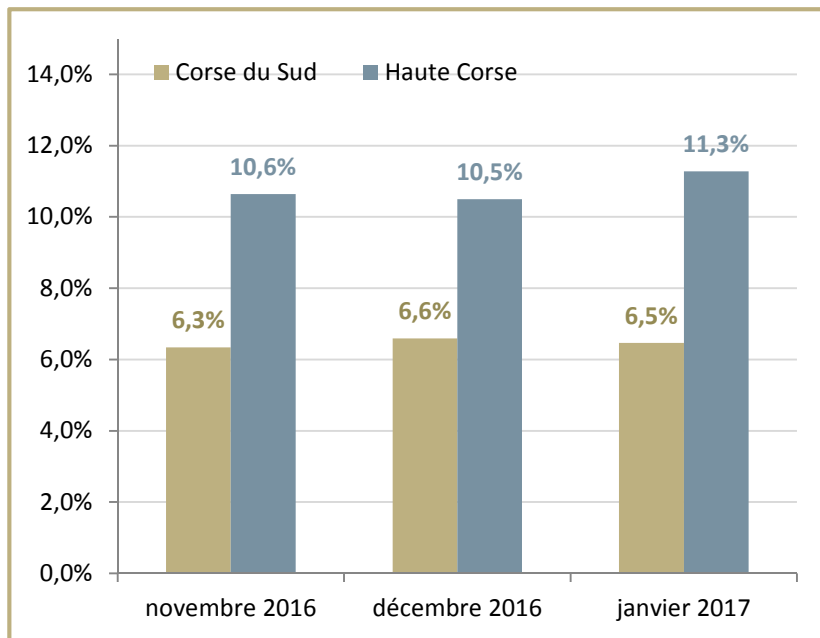


Marché du travail

Demandeurs d'emploi ayant un droit payable au revenu de solidarité active (RSA) Catégorie ABC - données brutes

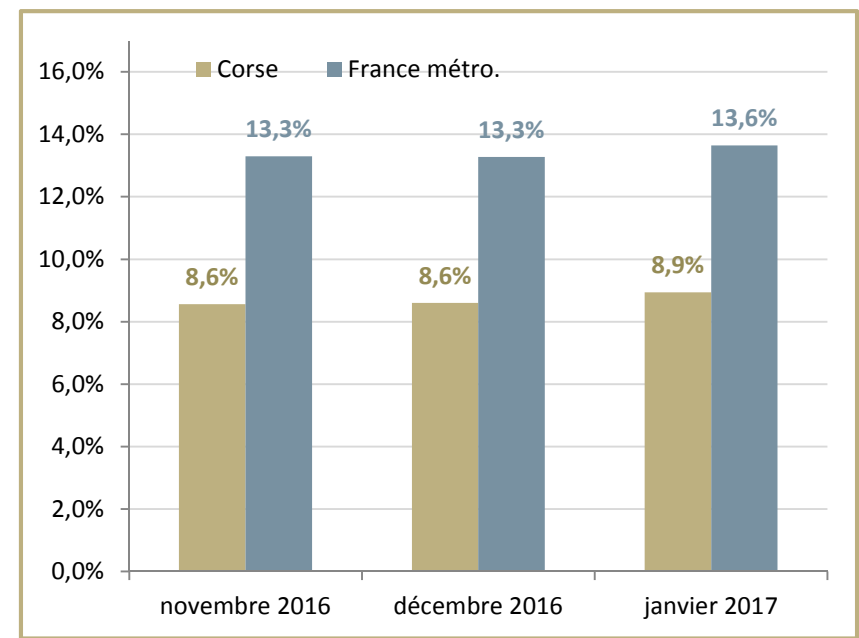
Source : DIRECCTE / Pôle emploi

	Janvier 2016	Décembre 2016	Janvier 2017	Évolution sur un an	
				en %	en nombre
Corse du Sud	920	812	812	-11,7%	-108
Haute Corse	1 695	1 378	1 497	-11,7%	-198
Corse	2 615	2 190	2 309	-11,7%	-306



Part des demandeurs d'emploi bénéficiaires du RSA dans l'ensemble des DEFM (catégorie ABC - données brutes)

Source : DIRECCTE
Pôle emploi



Marché du travail - données de flux

Entrées à Pôle emploi par motif (catégorie ABC - données CVS)

Source : DIRECCTE - Pôle emploi

	Nombre moyen d'entrées novembre 2016 à janvier 2017	Répartition des motifs	Évolution trimestrielle (a)	Évolution annuelle (b)	
				en %	en nombre
Fins de CDD	1 250	42,4%	5,9%	5,9%	70
Fins de mission d'interim	30	1,0%	50,0%	0,0%	0
Licenciement économiques*	80	2,7%	33,3%	33,3%	20
Autres licenciement	130	4,4%	0,0%	0,0%	0
Démissions	70	2,4%	-12,5%	-22,2%	-20
Premières entrées	150	5,1%	0,0%	-21,1%	-40
Reprise d'activité	390	13,2%	5,4%	160,0%	240
Autres cas	860	29,2%	-4,4%	-12,2%	-120
Total	2 950	100,0%	2,4%	5,4%	150
France métro. (en milliers)	550,2	100,0%	0,7%	9,3%	

* y compris fin de convention de conversion, de PAP anticipés, de CRP et de CTP

(a) Évolution de la moyenne des entrées de novembre 2016 à janvier 2017 par rapport à la moyenne des entrées de août 2016 à octobre 2016.

(b) Évolution de la moyenne des entrées de novembre 2016 à janvier 2017 par rapport à la moyenne des entrées de novembre 2016 à janvier 2016

Marché du travail - données de flux

Sorties à pôle emploi par motif (catégorie ABC - données CVS)

Source : DIRECCTE - Pôle emploi

	Nombre moyen d'entrées novembre 2016 à janvier 2017	Répartition des motifs	Évolution trimestrielle (a)	Évolution annuelle (b)	
				en %	en nombre
Reprises d'emploi déclarées	950	32,9%	-2,1%	6,7%	60
Entrées en stage	360	12,5%	5,9%	50,0%	120
Arrêts de recherche	180	6,2%	5,9%	0,0%	0
<i>dont maladies</i>	110	3,8%	10,0%	10,0%	10
Cessations d'inscription pour défaut d'actualisation	820	28,4%	-6,8%	-10,9%	-100
Radiations administratives	340	11,8%	3,0%	17,2%	50
Autres cas *	240	8,3%	-4,0%	-7,7%	-20
Total	2 890	100,0%	-1,7%	4,3%	120
France métro. (en milliers)	540,0	100,0%	-0,3%	9,2%	

* y compris les changements d'agences locales pour l'emploi

(a) Évolution de la moyenne des entrées de novembre 2016 à janvier 2017 par rapport à la moyenne des entrées de août 2016 à octobre 2016.

(b) Évolution de la moyenne des entrées de novembre 2016 à janvier 2017 par rapport à la moyenne des entrées de novembre 2016 à janvier 2016.

Définitions

Bénéficiaires de l'obligation d'emploi :

Sont reconnus bénéficiaires de l'obligation d'emploi :

- les titulaires d'une attestation de reconnaissance de la qualité de travailleur handicapé (RQTH) délivrée par la Commission des droits et de l'autonomie des personnes handicapées ;
- les victimes d'accidents du travail ou de maladies professionnelles ayant entraîné une incapacité permanente au moins égale à 10 % et titulaires d'une rente attribuée au titre du régime général de sécurité sociale ou de tout autre régime de protection sociale obligatoire ;
- les titulaires d'une pension d'invalidité attribuée au titre du régime général de la sécurité sociale, de tout autre régime de protection sociale obligatoire ou au titre des dispositions régissant les agents publics à condition que l'invalidité des intéressés réduise au moins des deux tiers leur capacité de travail ou de gain ;
- les anciens militaires et assimilés, titulaires d'une pension militaire d'invalidité au titre du code des pensions militaires d'invalidité et des victimes de la guerre ;
- les titulaires d'une allocation ou d'une rente d'invalidité attribuée dans les conditions définies par la loi n° 91-1389 du 31 décembre 1991 relative à la protection sociale des sapeurs-pompiers volontaires en cas d'accident survenu ou de maladie contractée en service ;
- les titulaires de la carte d'invalidité définie à l'article L 241-3* du code de l'action sociale et des familles ;
- les titulaires de l'allocation aux adultes handicapés.

Correction des variations saisonnières (CVS) :

Technique que les statisticiens emploient pour éliminer les fluctuations saisonnières normales sur les données, de manière à en faire ressortir les tendances fondamentales.

Déclaration unique d'embauche (DUE) :

Document obligatoire transmis à l'URSSAF à l'occasion de tout recrutement d'un salarié dépendant du régime général de la sécurité sociale. La DUE est imposée à tous les employeurs.

Demandes d'emploi en fin de mois (DEFM) :

comptabilisent les demandeurs d'emploi inscrits à Pôle Emploi en fin de mois. Conformément aux recommandations du rapport du Cnis sur la définition d'indicateurs en matière d'emploi, de chômage, de sous-emploi et de précarité de l'emploi (septembre 2008), la Dares et Pôle Emploi présentent à des fins d'analyse statistique les données sur les demandeurs d'emploi inscrits à Pôle Emploi en fonction des catégories suivantes :

- catégorie A : demandeurs d'emploi tenus de faire des actes positifs de recherche d'emploi, sans emploi ;
- catégorie B : demandeurs d'emploi tenus de faire des actes positifs de recherche d'emploi, ayant exercé une activité réduite courte (i.e. de 78 heures ou moins au cours du mois) ;
- catégorie C : demandeurs d'emploi tenus de faire des actes positifs de recherche d'emploi, ayant exercé une activité réduite longue (i.e. de plus de 78 heures au cours du mois) ;
- catégorie D : demandeurs d'emploi non tenus de faire des actes positifs de recherche d'emploi (en raison d'un stage, d'une formation, d'une maladie...), sans emploi ;
- catégorie E : demandeurs d'emploi non tenus de faire des actes positifs de recherche d'emploi, en emploi (ex. : bénéficiaires de contrats aidés)

Taux de chômage :

Rapport entre le nombre de chômeurs (au sens du Bureau International du Travail, le BIT) et la population active totale.

Un chômeur au sens du BIT est une personne en âge de travailler (15 ans ou plus) qui répond simultanément à trois conditions :

- être sans emploi, c'est-à-dire ne pas avoir travaillé, ne serait-ce qu'une heure, durant une semaine de référence ;
- être disponible pour prendre un emploi dans les 15 jours ;
- chercher activement un emploi ou en avoir trouvé un qui commence ultérieurement.