



Suivi du marché du travail par zones d'emploi

Données à fin février 2017

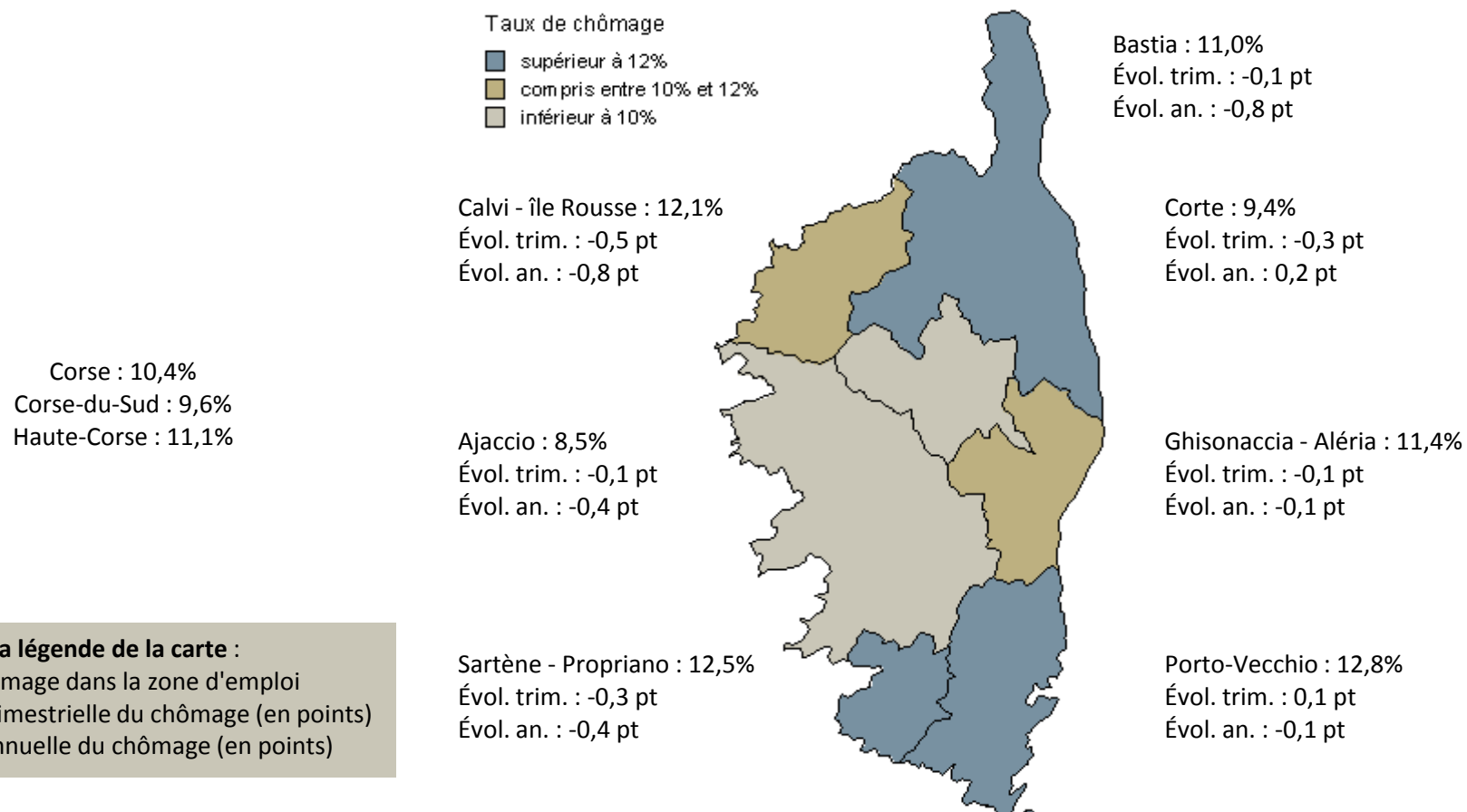
Avertissement :

Les effectifs étant parfois très faibles, les évolutions en pourcentage doivent être interprétées avec précaution et être rapportées aux évolutions en nombre.
De plus, en raison des écarts d'arrondis, un agrégat peut ne pas être exactement égal au total de ses composantes (plus ou moins un selon les cas).

Taux de chômage

Taux de chômage au 3ème trimestre 2016 - données provisoires

Source : INSEE



Demande d'emploi catégorie A,B et C

Demande d'emploi en fin de mois (DEFM) catégorie A, B, C à fin février 2017 Par zone d'emploi - données corrigées des variations saisonnières (CVS)

Source : DIRECCTE / Pôle emploi

	Février 2016	Janvier 2017	Février 2017	Évolution sur un mois	Évolution sur un an en %	Évolution sur un an en nombre
Ajaccio	6 682	6 980	7 034	0,8%	5,3%	352
Porto-Vecchio	2 523	2 746	2 657	-3,2%	5,3%	134
Sartène-Propriano	975	934	910	-2,6%	-6,7%	-65
Corse du Sud	10 180	10 660	10 601	-0,6%	4,1%	421
Bastia	8 308	8 058	8 070	0,1%	-2,9%	-238
Calvi Île-Rousse	1 803	1 869	1 836	-1,8%	1,8%	33
Corte	582	605	611	1,0%	5,0%	29
Ghisonaccia-Aleria	1 248	1 228	1 262	2,8%	1,1%	14
Haute-Corse	11 941	11 760	11 779	0,2%	-1,3%	-162
Corse	22 121	22 420	22 380	-0,2%	1,2%	259

Demande d'emploi catégorie A

Demande d'emploi en fin de mois (DEFM) catégorie A à fin février 2017 Par zone d'emploi - données corrigées des variations saisonnières (CVS)

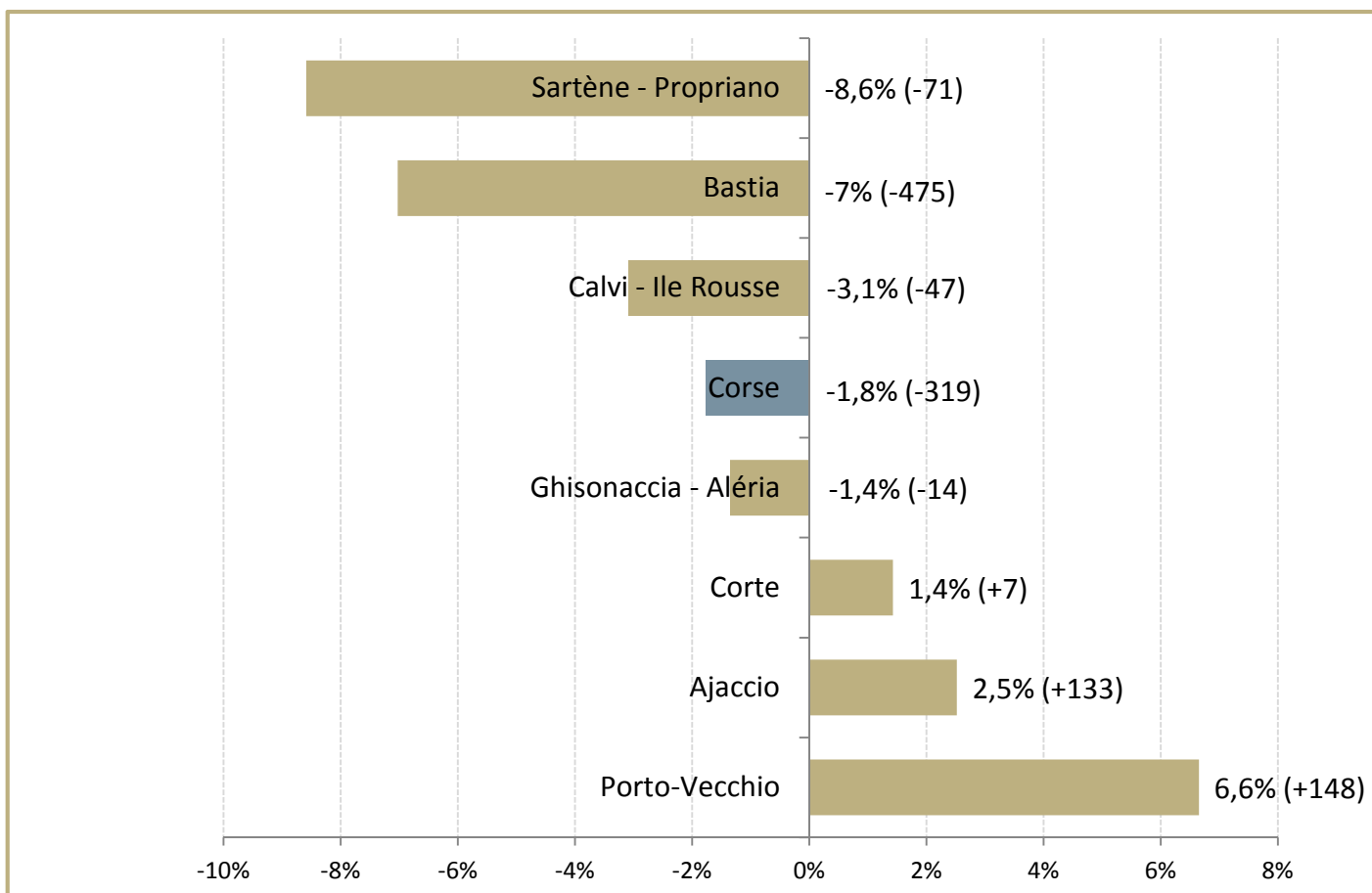
Source : DIRECCTE / Pôle emploi

	Février 2016	Janvier 2017	Février 2017	Évolution sur un mois	Évolution sur un an en %	Évolution sur un an en nombre
Ajaccio	5 277	5 400	5 410	0,2%	2,5%	133
Porto-Vecchio	2 226	2 385	2 374	-0,5%	6,6%	148
Sartène-Propriano	827	785	756	-3,7%	-8,6%	-71
Corse du Sud	8 330	8 570	8 540	-0,4%	2,5%	210
Bastia	6 763	6 280	6 288	0,1%	-7,0%	-475
Calvi Île-Rousse	1 524	1 518	1 477	-2,7%	-3,1%	-47
Corte	490	481	497	3,3%	1,4%	7
Ghisonaccia-Aleria	1 033	991	1 019	2,8%	-1,4%	-14
Haute-Corse	9 810	9 270	9 281	0,1%	-5,4%	-529
Corse	18 140	17 840	17 821	-0,1%	-1,8%	-319

Demande d'emploi catégorie A

Évolution annuelle de la DEFM catégorie A par zone d'emploi Entre février 2016 et février 2017, en % (et en volume)

Source : DIRECCTE / Pôle emploi



Demande d'emploi par sexe, catégorie A

DEFM catégorie A à fin février 2017 par sexe et zone d'emploi

Données CVS

Source : DIRECCTE / Pôle emploi

	Hommes	Évolution sur un mois	Évolution sur un an	Femmes	Évolution sur un mois	Évolution sur un an
Ajaccio	2 646	0,3%	1,3%	2 765	0,1%	3,7%
Porto-Vecchio	1 183	-2,5%	4,8%	1 191	1,6%	8,6%
Sartène-Propriano	371	-4,4%	-6,8%	385	-3,0%	-10,2%
Corse du Sud	4 200	-0,9%	1,4%	4 340	0,2%	3,6%
Bastia	3 096	-1,2%	-5,0%	3 191	1,4%	-8,9%
Calvi Île-Rousse	681	-2,3%	-3,0%	795	-3,1%	-3,2%
Corte	235	-0,9%	-6,2%	261	7,4%	9,1%
Ghisonaccia-Aleria	487	0,9%	-4,1%	532	4,6%	1,4%
Haute-Corse	4 500	-1,1%	-4,7%	4 780	1,3%	-6,1%
Corse	8 700	-1,0%	-1,8%	9 120	0,8%	-1,7%

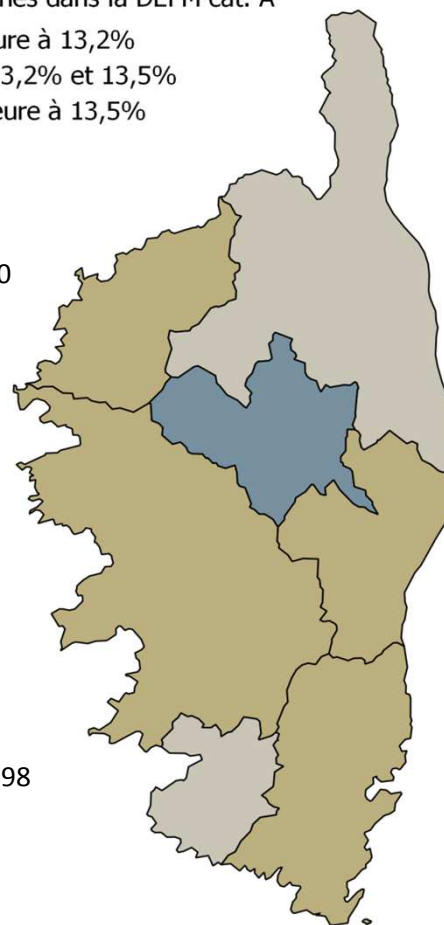
Demande d'emploi des jeunes, catégorie A

Part des jeunes demandeurs d'emploi dans la DEFM catégorie A Données CVS à fin février 2017

Source : DIRECCTE / Pôle emploi

Part des jeunes dans la DEFM cat. A

- Inférieure à 13,2%
- Entre 13,2% et 13,5%
- Supérieure à 13,5%



Évolution annuelle de la DEFM jeune cat. A (données CVS)

Corse : -7,4%
Corse du Sud : -6,6%
Haute-Corse : -8,1%

Part des jeunes DE dans la DEFM de cat. A

Corse : 13,4%
Cores du Sud : 13,4%
Haute-Corse : 13,5%

Lecture de la légende de la carte :

Nombre de jeunes DE inscrits en catégorie A
Évolution mensuelle du nombre de jeunes
Évolution annuelle du nombre de jeunes

Calvi - île Rousse : 200
Évol. mens. : -0,5 %
Évol. an. : -1,5 %

Ajaccio : 726
Évol. mens. : 2,3 %
Évol. an. : -1,8 %

Sartène - Propriano : 98
Évol. mens. : -4,6 %
Évol. an. : -27,4 %

Bastia : 833
Évol. mens. : 3,5 %
Évol. an. : -9,4 %

Corte : 80
Évol. mens. : 12,6 %
Évol. an. : -13,0 %

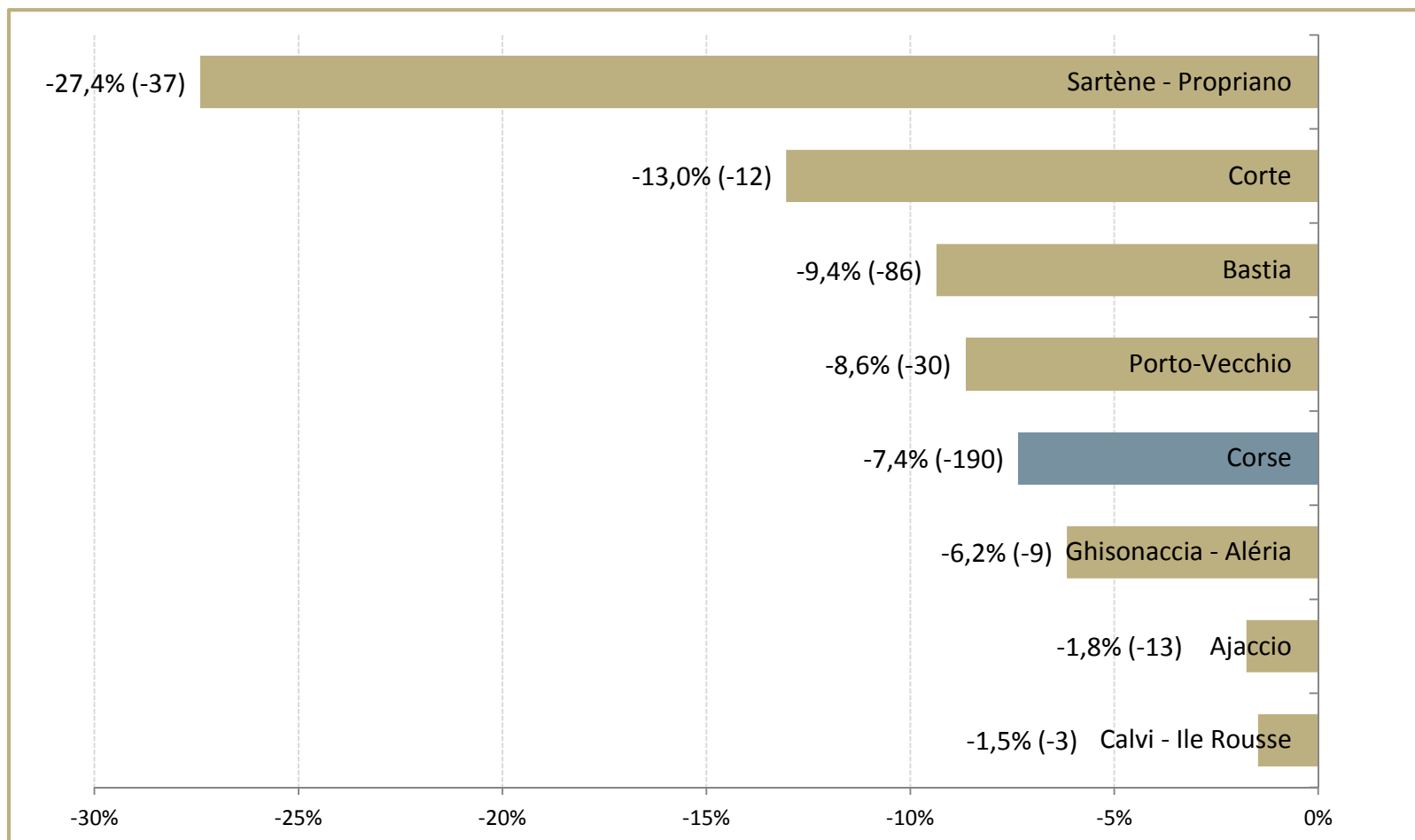
Ghisonaccia - Aléria : 137
Évol. mens. : 1,1 %
Évol. an. : -6,2 %

Porto-Vecchio : 317
Évol. mens. : -0,4 %
Évol. an. : -8,6 %

Demande d'emploi des jeunes, catégorie A

Évolution annuelle de la DEFM cat. A des moins de 25 ans, par zone d'emploi
Entre février 2016 et février 2017, en % (et en volume)

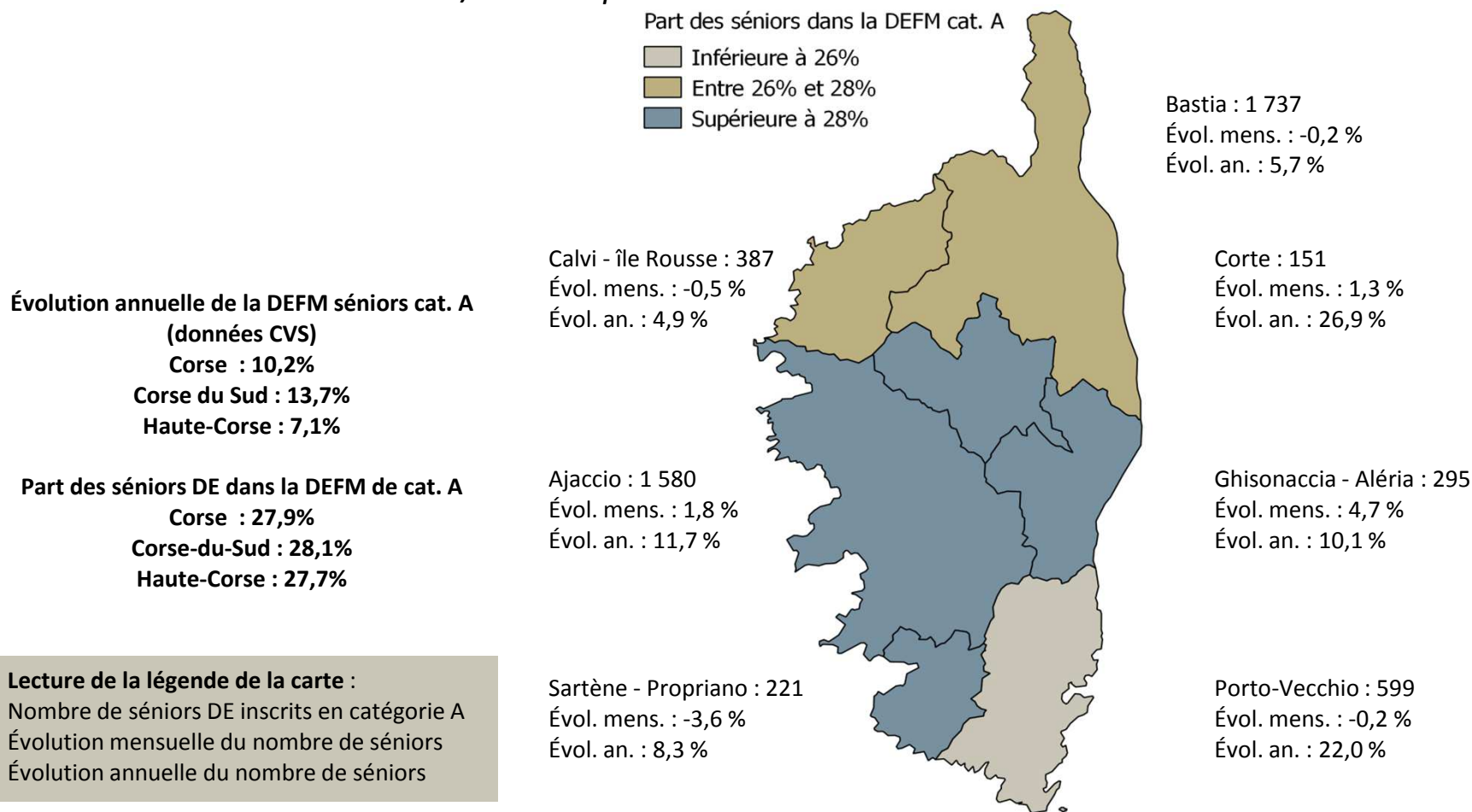
Source : DIRECCTE / Pôle emploi



Demande d'emploi des séniors, catégorie A

Part des séniors demandeurs d'emploi dans la DEFM catégorie A Données CVS à fin février 2017

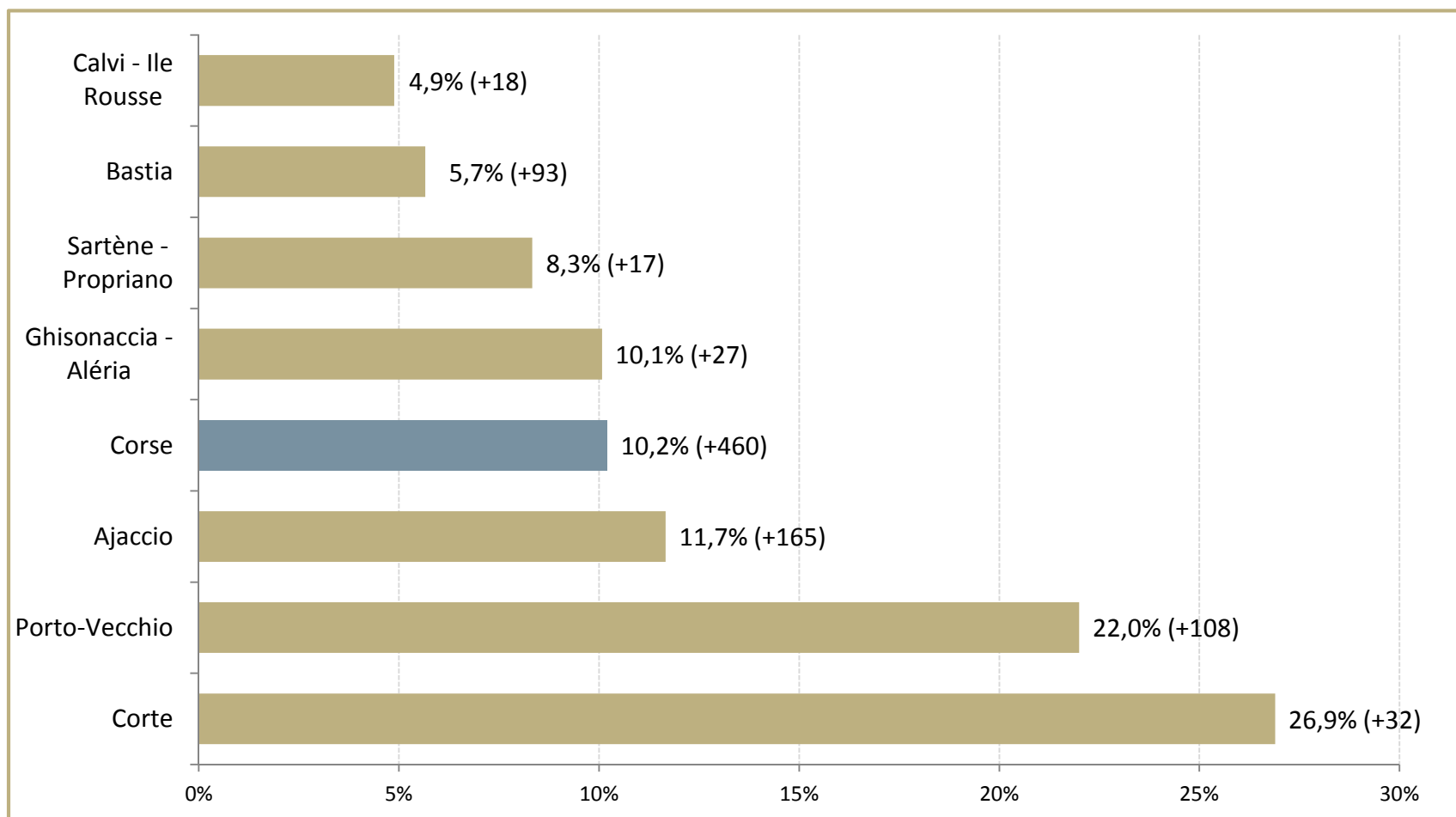
Source : DIRECCTE / Pôle emploi



Demande d'emploi des séniors, catégorie A

Évolution annuelle de la DEFM cat. A des 50 ans ou plus, par zone d'emploi Entre février 2016 et février 2017, en % (et en volume)

Source : DIRECCTE / Pôle emploi



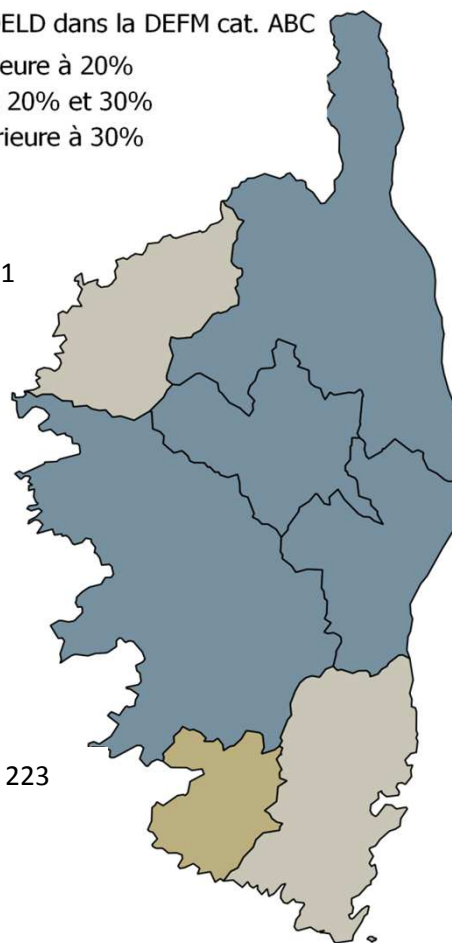
Demande d'emploi de longue durée (DELD)

Part des demandeurs d'emploi de longue durée (DE inscrits depuis un an ou plus) Dans la DEFM ABC à fin février 2017

Source : DIRECCTE / Pôle emploi

Part des DELD dans la DEFM cat. ABC

- Inférieure à 20%
- Entre 20% et 30%
- Supérieure à 30%



Bastia : 2 801
Évol. mens. : -1,3 %
Évol. an. : -9,6 %

Corte : 210
Évol. mens. : -4,2 %
Évol. an. : 12,2 %

Ghisonaccia - Aléria : 398
Évol. mens. : 0,8 %
Évol. an. : -14,7 %

Porto-Vecchio : 476
Évol. mens. : -2,3 %
Évol. an. : -2,3 %

Calvi - île Rousse : 361
Évol. mens. : -1,9 %
Évol. an. : -7,3 %

Ajaccio : 2 270
Évol. mens. : 0,1 %
Évol. an. : -4,9 %

Sartène - Propriano : 223
Évol. mens. : 3,3 %
Évol. an. : -12,8 %

Évolution annuelle de la DELD cat. A,B,C (données CVS)

Corse : -7,3%
Corse du Sud : -5,1%
Haute-Corse : -8,9%

Part des DELD dans la DEFM de cat. A,b,C

Corse : 30,1%
Cores du Sud : 28,0%
Haute-Corse : 32,0%

Lecture de la légende de la carte :

Nombre des DELD dans la catégorie ABC
Évolution mensuelle du nombre des DELD
Évolution annuelle du nombre des DELD