



Suivi du marché du travail par zones d'emploi

Données à fin août 2017



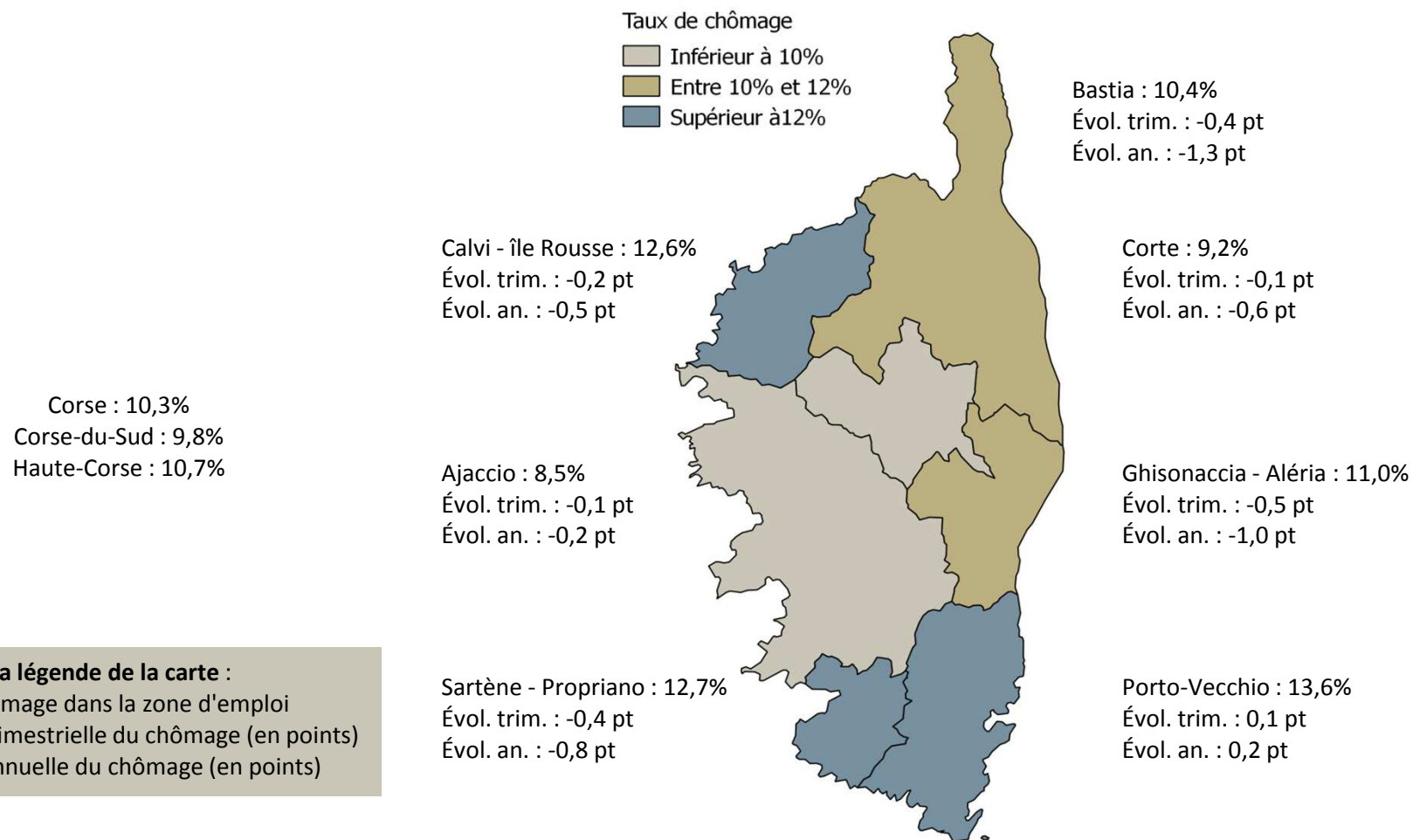
Avertissement :

Les effectifs étant parfois très faibles, les évolutions en pourcentage doivent être interprétées avec précaution et être rapportées aux évolutions en nombre.
De plus, en raison des écarts d'arrondis, un agrégat peut ne pas être exactement égal au total de ses composantes (plus ou moins un selon les cas).

Taux de chômage

Taux de chômage au 1^{er} trimestre 2017 - données provisoires

Source : INSEE



Demande d'emploi catégorie A,B et C

Demande d'emploi en fin de mois (DEFM) catégorie A, B, C à fin août 2017 Par zone d'emploi - données corrigées des variations saisonnières (CVS)

Source : DIRECCTE / Pôle emploi

	Août 2016	Juillet 2017	Août 2017	Évolution sur un mois	Évolution sur un an en %	Évolution sur un an en nombre
Ajaccio	6 871	7 259	7 216	-0,6%	5,0%	345
Porto-Vecchio	2 572	2 561	2 594	1,3%	0,9%	22
Sartène-Propriano	907	890	890	0,0%	-1,9%	-17
Corse du Sud	10 350	10 710	10 700	-0,1%	3,4%	350
Bastia	8 134	8 295	8 139	-1,9%	0,1%	5
Calvi Île-Rousse	1 824	1 769	1 749	-1,1%	-4,1%	-75
Corte	593	628	615	-2,1%	3,7%	22
Ghisonaccia-Aleria	1 218	1 228	1 207	-1,7%	-0,9%	-11
Haute-Corse	11 769	11 920	11 710	-1,8%	-0,5%	-59
Corse	22 119	22 630	22 410	-1,0%	1,3%	291

Demande d'emploi catégorie A

Demande d'emploi en fin de mois (DEFM) catégorie A à fin août 2017 Par zone d'emploi - données corrigées des variations saisonnières (CVS)

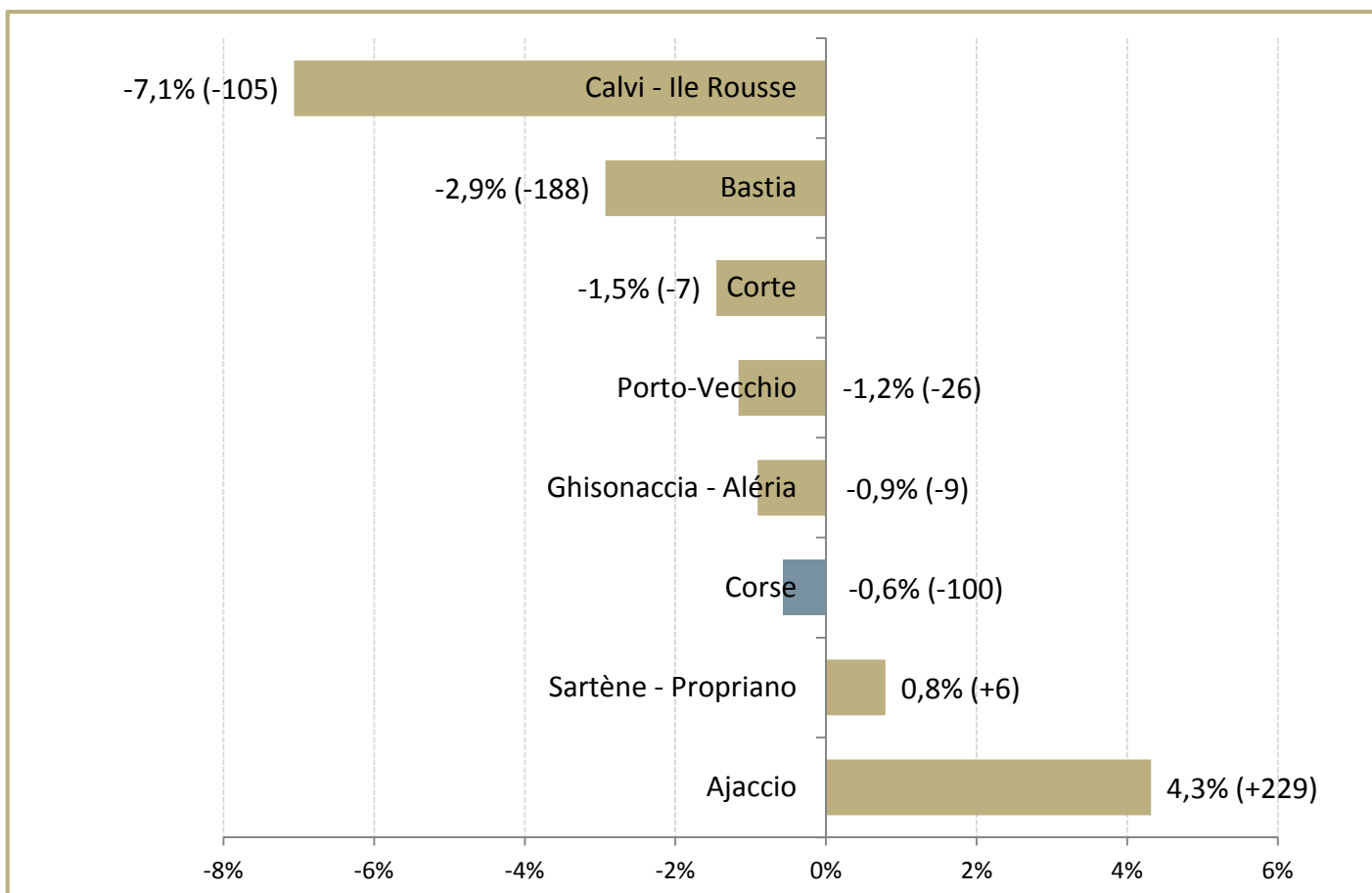
Source : DIRECCTE / Pôle emploi

	Août 2016	Juillet 2017	Août 2017	Évolution sur un mois	Évolution sur un an en %	Évolution sur un an en nombre
Ajaccio	5 309	5 570	5 538	-0,6%	4,3%	229
Porto-Vecchio	2 239	2 207	2 213	0,3%	-1,2%	-26
Sartène-Propriano	762	763	768	0,7%	0,8%	6
Corse du Sud	8 310	8 540	8 519	-0,2%	2,5%	209
Bastia	6 422	6 400	6 234	-2,6%	-2,9%	-188
Calvi Île-Rousse	1 487	1 412	1 382	-2,1%	-7,1%	-105
Corte	482	502	475	-5,4%	-1,5%	-7
Ghisonaccia-Aleria	989	1 016	980	-3,5%	-0,9%	-9
Haute-Corse	9 380	9 330	9 071	-2,8%	-3,3%	-309
Corse	17 690	17 870	17 590	-1,6%	-0,6%	-100

Demande d'emploi catégorie A

Évolution annuelle de la DEFM catégorie A par zone d'emploi Entre août 2016 et août 2017, en % (et en volume)

Source : DIRECCTE / Pôle emploi



Demande d'emploi par sexe, catégorie A

DEFM catégorie A à fin août 2017 par sexe et zone d'emploi

Données CVS

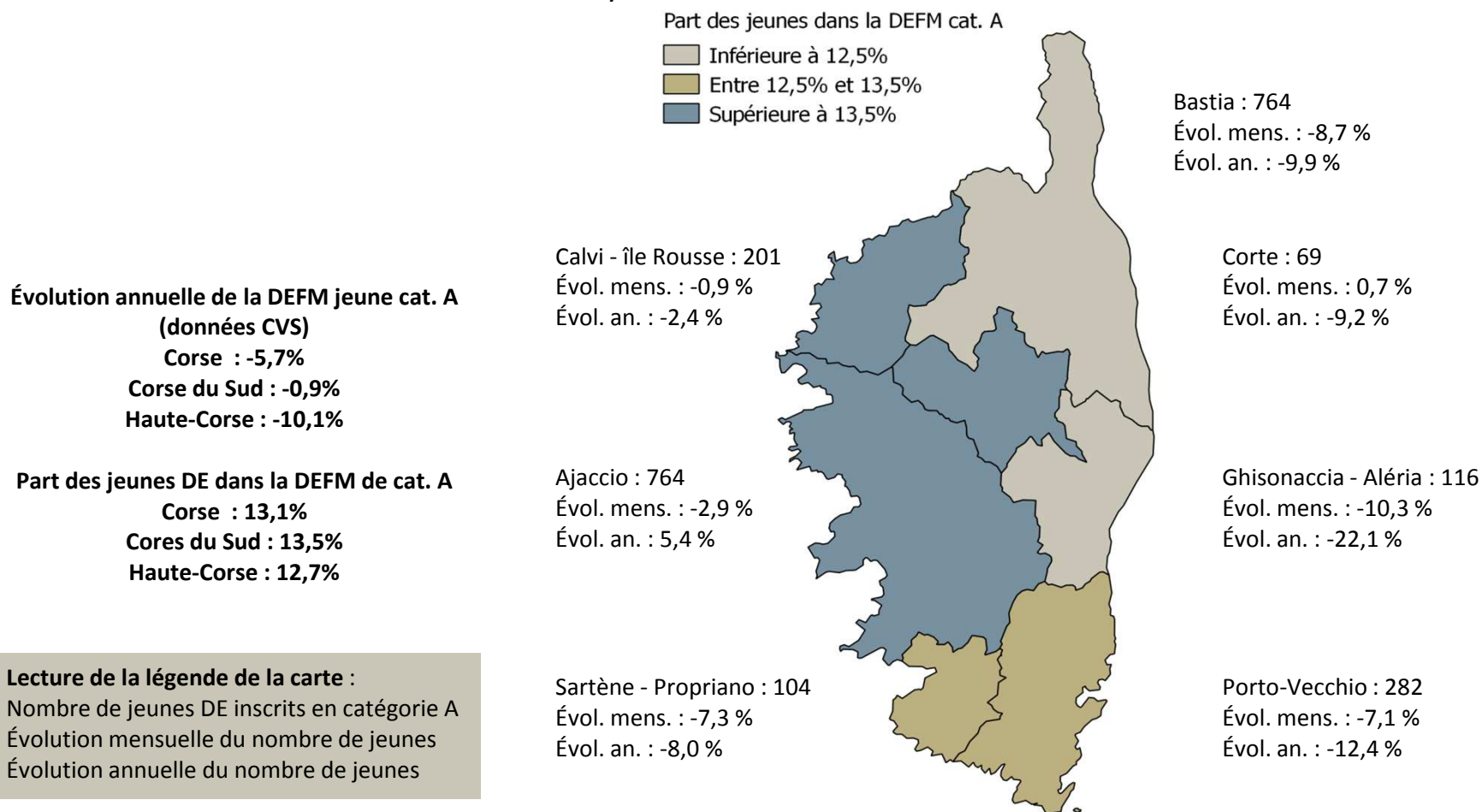
Source : DIRECCTE / Pôle emploi

	Hommes	Évolution sur un mois	Évolution sur un an	Femmes	Évolution sur un mois	Évolution sur un an
Ajaccio	2 678	-0,7%	0,6%	2 861	-0,5%	8,1%
Porto-Vecchio	1 039	0,7%	-5,1%	1 174	-0,1%	2,6%
Sartène-Propriano	363	0,2%	-2,8%	405	1,2%	4,2%
Corse du Sud	4 080	-0,2%	-1,2%	4 440	-0,2%	6,2%
Bastia	3 019	-1,9%	-3,2%	3 214	-3,3%	-2,7%
Calvi Île-Rousse	588	-0,6%	-14,4%	793	-3,3%	-0,8%
Corte	231	-5,6%	-6,4%	244	-5,3%	3,8%
Ghisonaccia-Aleria	481	-4,9%	-1,2%	499	-2,3%	-0,8%
Haute-Corse	4 320	-2,3%	-4,8%	4 750	-3,3%	-1,9%
Corse	8 400	-1,3%	-3,1%	9 190	-1,8%	1,9%

Demande d'emploi des jeunes, catégorie A

Part des jeunes demandeurs d'emploi dans la DEFM catégorie A Données CVS à fin août 2017

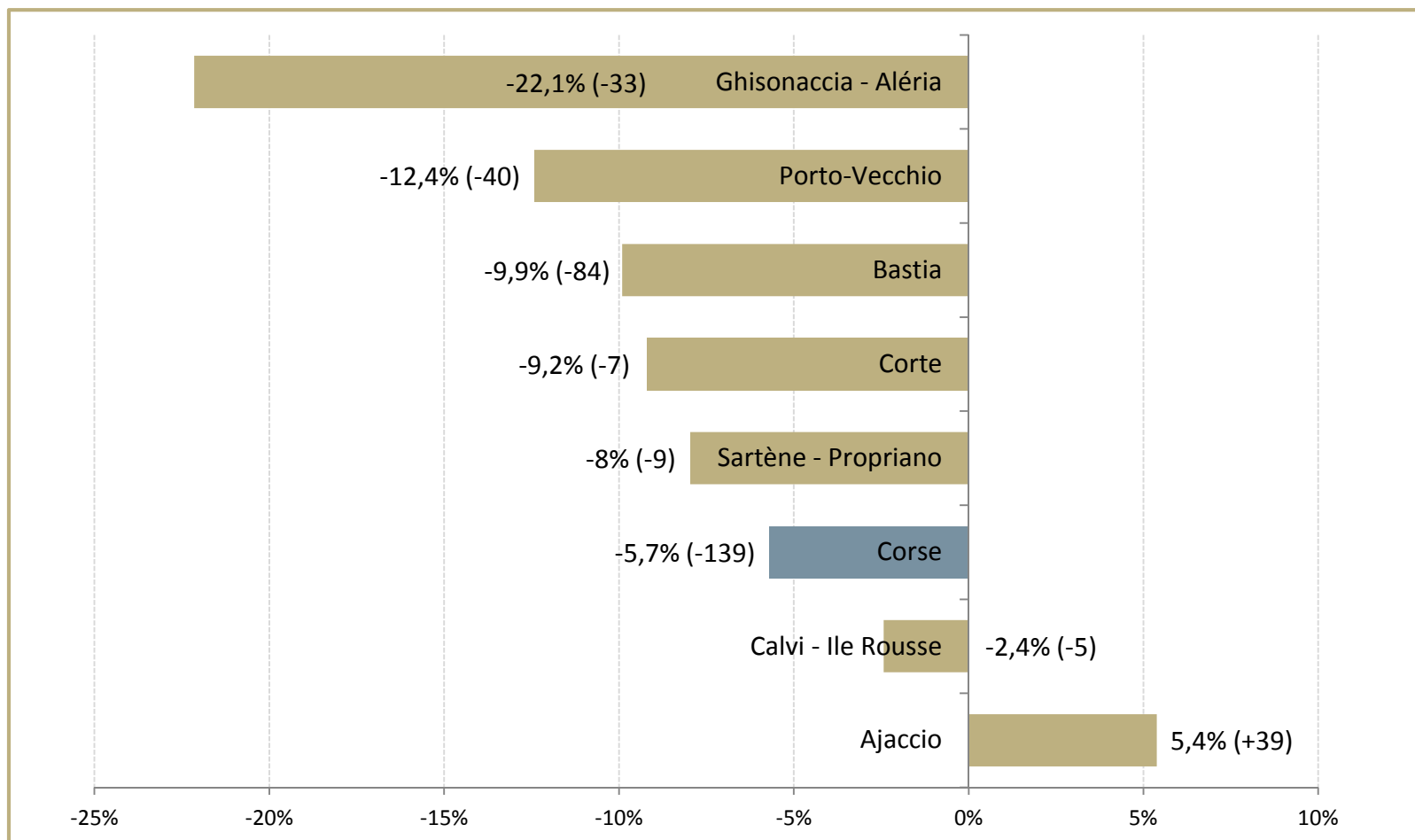
Source : DIRECCTE / Pôle emploi



Demande d'emploi des jeunes, catégorie A

Évolution annuelle de la DEFM cat. A des moins de 25 ans, par zone d'emploi
Entre août 2016 et août 2017, en % (et en volume)

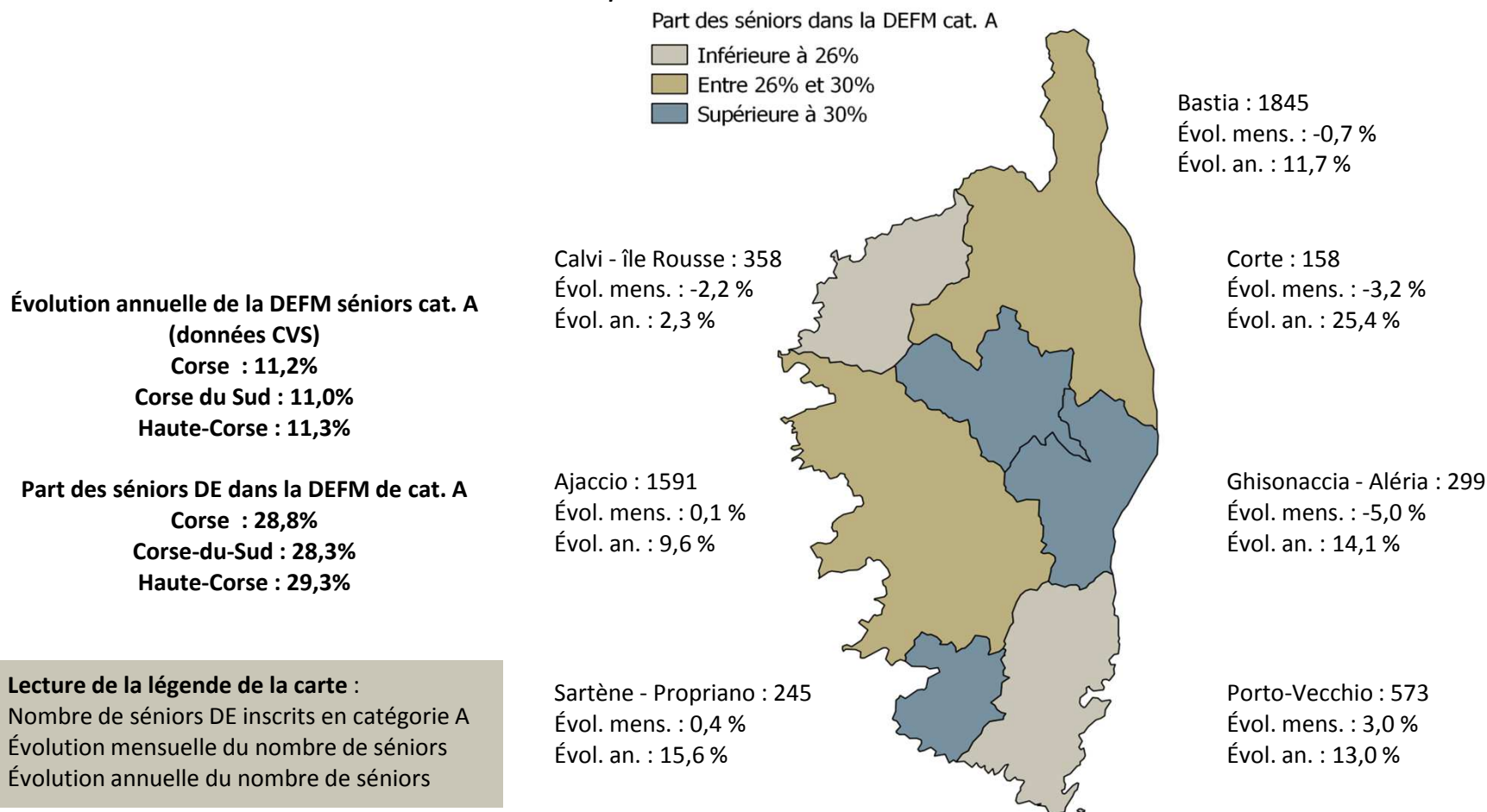
Source : DIRECCTE / Pôle emploi



Demande d'emploi des séniors, catégorie A

Part des séniors demandeurs d'emploi dans la DEFM catégorie A Données CVS à fin août 2017

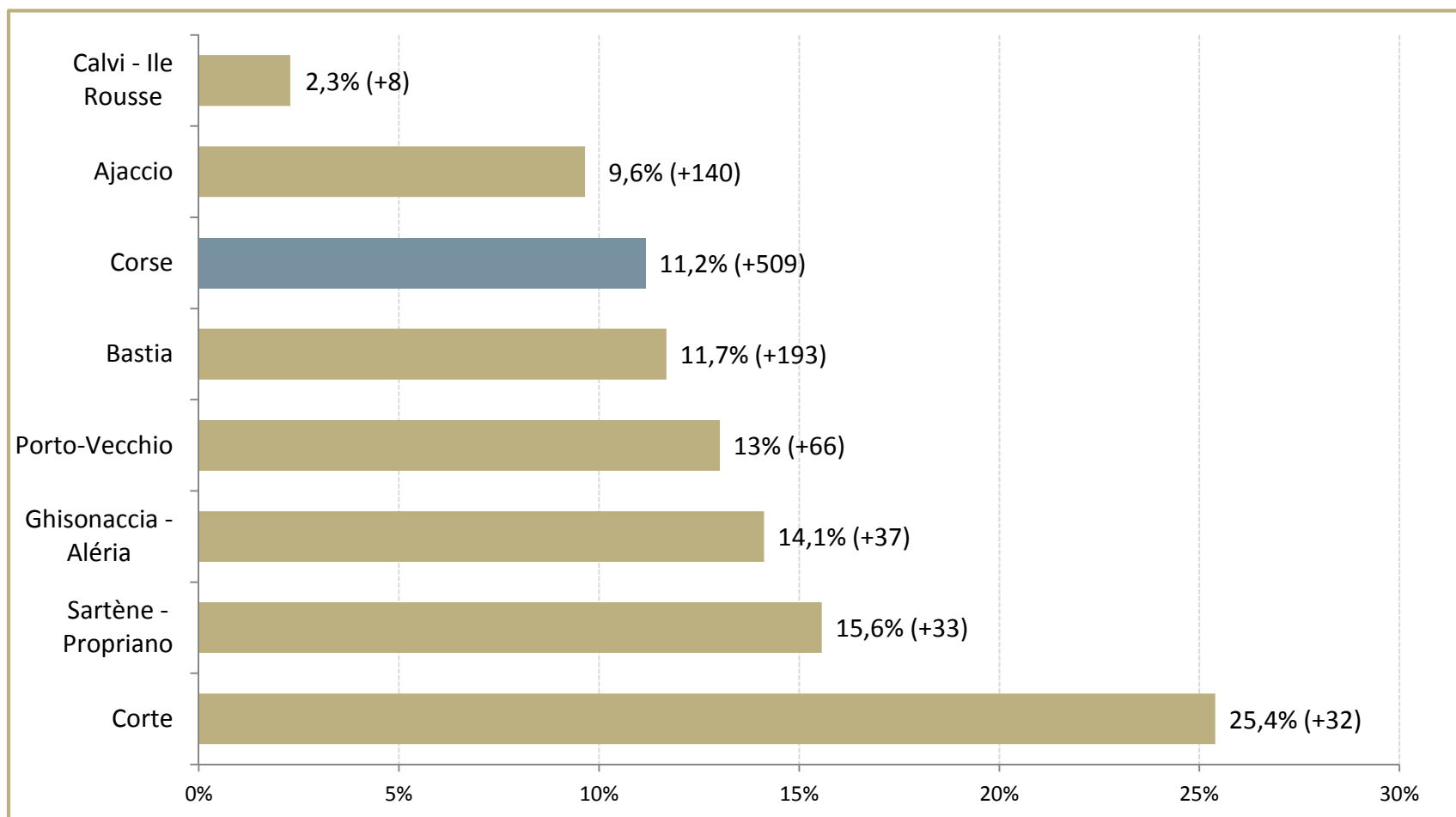
Source : DIRECCTE / Pôle emploi



Demande d'emploi des séniors, catégorie A

Évolution annuelle de la DEFM cat. A des 50 ans ou plus, par zone d'emploi Entre août 2016 et août 2017, en % (et en volume)

Source : DIRECCTE / Pôle emploi



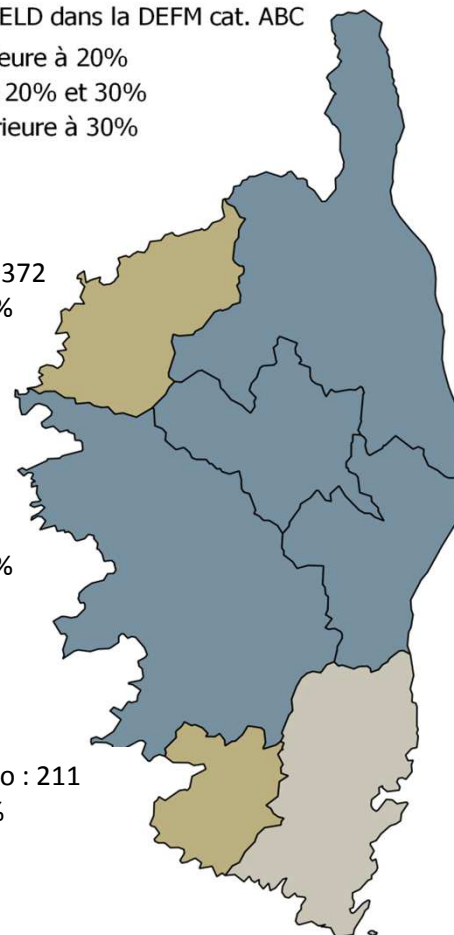
Demande d'emploi de longue durée (DELD)

Part des demandeurs d'emploi de longue durée (DE inscrits depuis un an ou plus) Dans la DEFM ABC à fin août 2017

Source : DIRECCTE / Pôle emploi

Part des DELD dans la DEFM cat. ABC

- Inférieure à 20%
- Entre 20% et 30%
- Supérieure à 30%



Bastia : 2887
Évol. mens. : 0,7 %
Évol. an. : 1,3 %

Corte : 221
Évol. mens. : -1,5 %
Évol. an. : 13,3 %

Ghisonaccia - Aléria : 409
Évol. mens. : 0,4 %
Évol. an. : 0,2 %

Porto-Vecchio : 499
Évol. mens. : 2,2 %
Évol. an. : 10,6 %

Calvi - île Rousse : 372
Évol. mens. : -0,1 %
Évol. an. : 4,3 %

Ajaccio : 2340
Évol. mens. : -1,0 %
Évol. an. : 2,9 %

Sartène - Propriano : 211
Évol. mens. : 1,1 %
Évol. an. : -6,5 %

Évolution annuelle de la DELD cat. A,B,C (données CVS)

Corse : 2,6%
Corse du Sud : 3,4%
Haute-Corse : 2,1%

Part des DELD dans la DEFM de cat. A,b,C

Corse : 31,0%
Cores du Sud : 28,5%
Haute-Corse : 33,2%

Lecture de la légende de la carte :

Nombre des DELD dans la catégorie ABC
Évolution mensuelle du nombre des DELD
Évolution annuelle du nombre des DELD