



Suivi du marché du travail par zones d'emploi

Données à fin octobre 2017



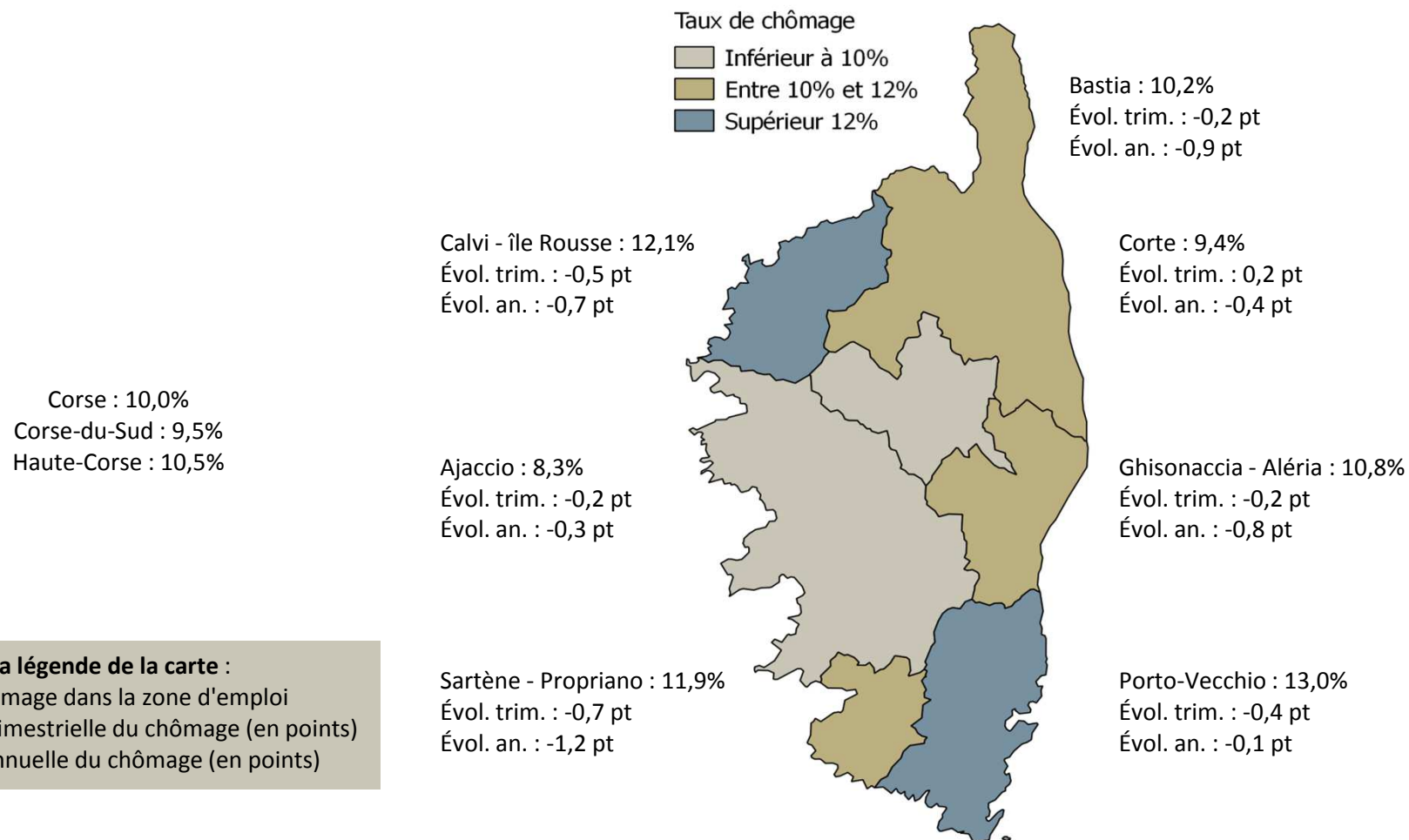
Avertissement :

Les effectifs étant parfois très faibles, les évolutions en pourcentage doivent être interprétées avec précaution et être rapportées aux évolutions en nombre.
De plus, en raison des écarts d'arrondis, un agrégat peut ne pas être exactement égal au total de ses composantes (plus ou moins un selon les cas).

Taux de chômage

Taux de chômage au 2ème trimestre 2017 - données provisoires

Source : INSEE



Demande d'emploi catégorie A,B et C

Demande d'emploi en fin de mois (DEFM) catégorie A, B, C à fin octobre 2017 Par zone d'emploi - données corrigées des variations saisonnières (CVS)

Source : DIRECCTE / Pôle emploi

	Octobre 2016	Septembre 2017	Octobre 2017	Évolution sur un mois	Évolution sur un an en %	Évolution sur un an en nombre
Ajaccio	6 940	7 234	7 218	-0,2%	4,0%	278
Porto-Vecchio	2 569	2 621	2 658	1,4%	3,5%	89
Sartène-Propriano	941	885	894	1,0%	-5,0%	-47
Corse du Sud	10 450	10 740	10 770	0,3%	3,1%	320
Bastia	8 018	8 133	8 212	1,0%	2,4%	194
Calvi Île-Rousse	1 829	1 770	1 859	5,0%	1,6%	30
Corte	581	631	640	1,4%	10,2%	59
Ghisonaccia-Aleria	1 252	1 196	1 189	-0,6%	-5,0%	-63
Haute-Corse	11 680	11 730	11 900	1,4%	1,9%	220
Corse	22 130	22 470	22 670	0,9%	2,4%	540

Demande d'emploi catégorie A

Demande d'emploi en fin de mois (DEFM) catégorie A à fin octobre 2017 Par zone d'emploi - données corrigées des variations saisonnières (CVS)

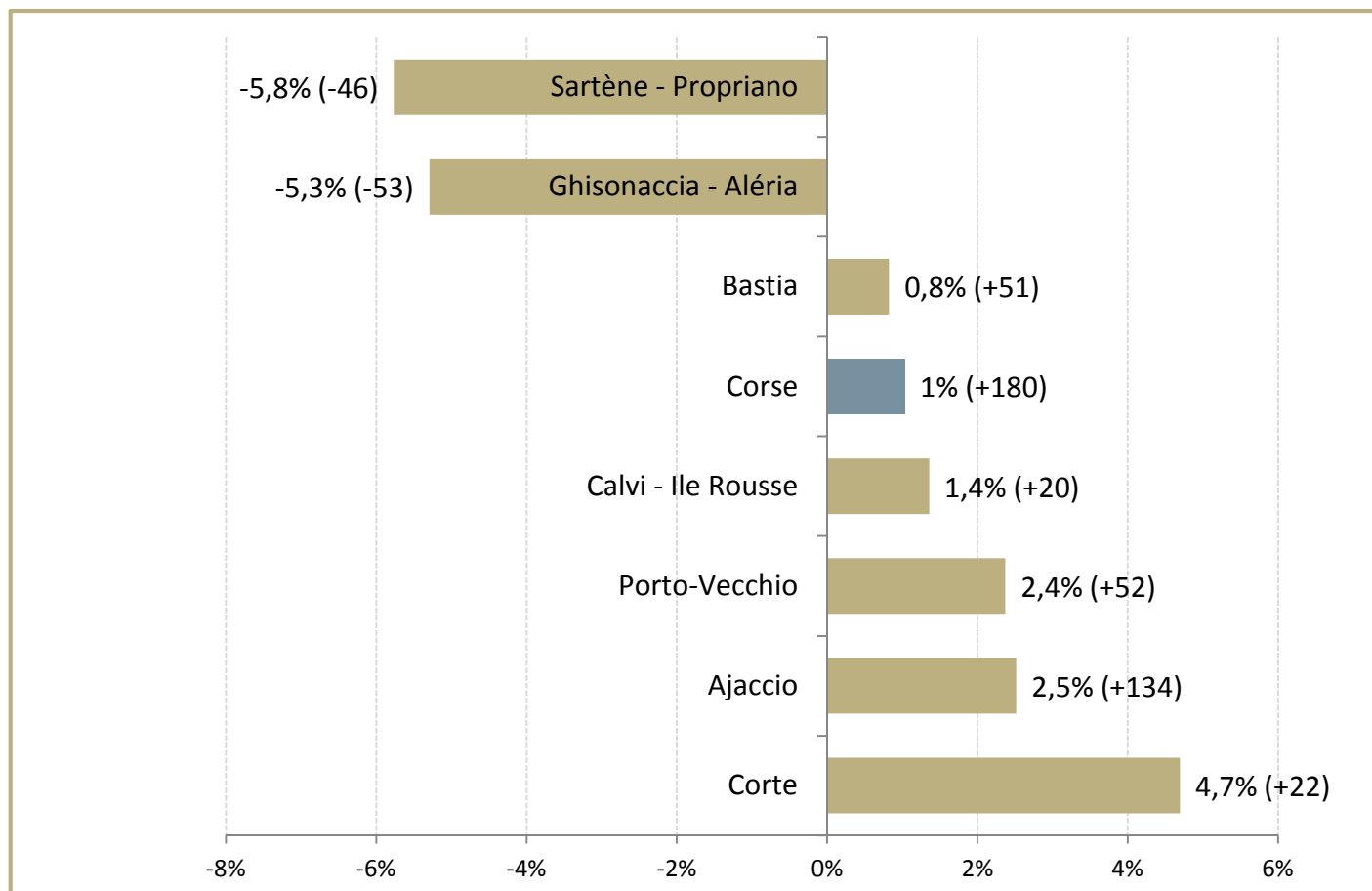
Source : DIRECCTE / Pôle emploi

	Octobre 2016	Septembre 2017	Octobre 2017	Évolution sur un mois	Évolution sur un an en %	Évolution sur un an en nombre
Ajaccio	5 327	5 552	5 461	-1,6%	2,5%	134
Porto-Vecchio	2 195	2 259	2 247	-0,5%	2,4%	52
Sartène-Propriano	798	749	752	0,4%	-5,8%	-46
Corse du Sud	8 320	8 560	8 460	-1,2%	1,7%	140
Bastia	6 204	6 188	6 255	1,1%	0,8%	51
Calvi Île-Rousse	1 475	1 407	1 495	6,3%	1,4%	20
Corte	469	508	491	-3,3%	4,7%	22
Ghisonaccia-Aleria	1 002	997	949	-4,8%	-5,3%	-53
Haute-Corse	9 150	9 100	9 190	1,0%	0,4%	40
Corse	17 470	17 660	17 650	-0,1%	1,0%	180

Demande d'emploi catégorie A

Évolution annuelle de la DEFM catégorie A par zone d'emploi Entre octobre 2016 et octobre 2017, en % (et en volume)

Source : DIRECCTE / Pôle emploi



Demande d'emploi par sexe, catégorie A

DEFM catégorie A à fin octobre 2017 par sexe et zone d'emploi

Données CVS

Source : DIRECCTE / Pôle emploi

	Hommes	Évolution sur un mois	Évolution sur un an	Femmes	Évolution sur un mois	Évolution sur un an
Ajaccio	2 665	0,2%	1,2%	2 796	-3,4%	3,8%
Porto-Vecchio	1 064	1,9%	-5,9%	1 184	-2,6%	11,1%
Sartène-Propriano	381	6,9%	-6,1%	371	-5,6%	-5,5%
Corse du Sud	4 110	1,2%	-1,4%	4 350	-3,3%	4,8%
Bastia	2 989	-0,5%	-0,9%	3 266	2,5%	2,4%
Calvi Île-Rousse	641	6,0%	-5,0%	854	6,5%	6,7%
Corte	243	-0,8%	9,7%	248	-5,7%	0,0%
Ghisonaccia-Aleria	447	-6,3%	-8,4%	502	-3,5%	-2,3%
Haute-Corse	4 320	-0,2%	-1,8%	4 870	2,1%	2,5%
Corse	8 430	0,5%	-1,6%	9 220	-0,5%	3,6%

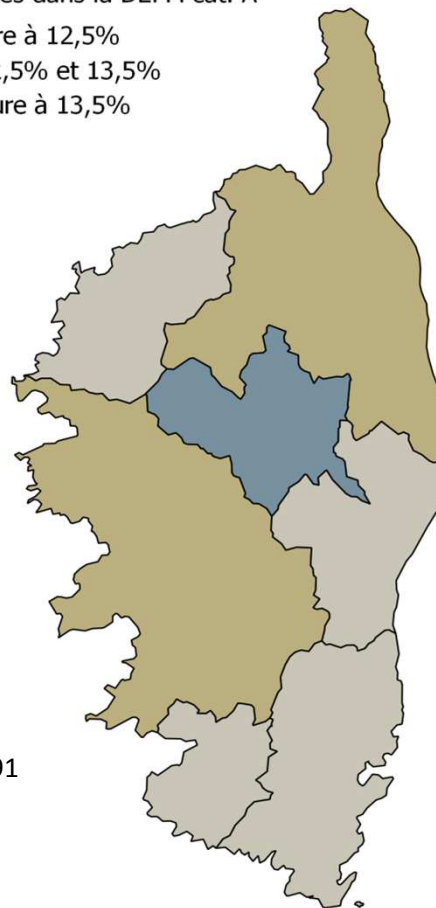
Demande d'emploi des jeunes, catégorie A

Part des jeunes demandeurs d'emploi dans la DEFM catégorie A Données CVS à fin octobre 2017

Source : DIRECCTE / Pôle emploi

Part des jeunes dans la DEFM cat. A

- Inférieure à 12,5%
- Entre 12,5% et 13,5%
- Supérieure à 13,5%



Bastia : 795
Évol. mens. : 4,5 %
Évol. an. : -3,6 %

Corte : 68
Évol. mens. : -15,8 %
Évol. an. : -11,7 %

Ghisonaccia - Aléria : 91
Évol. mens. : -22,7 %
Évol. an. : -36,4 %

Porto-Vecchio : 273
Évol. mens. : -5,7 %
Évol. an. : -5,9 %

Calvi - île Rousse : 177
Évol. mens. : 9,3 %
Évol. an. : -9,2 %

Ajaccio : 686
Évol. mens. : -7,4 %
Évol. an. : -5,6 %

Sartène - Propriano : 91
Évol. mens. : 6,7 %
Évol. an. : -11,7 %

Évolution annuelle de la DEFM jeune cat. A (données CVS)

Corse : -7,6%
Corse du Sud : -6,3%
Haute-Corse : -8,8%

Part des jeunes DE dans la DEFM de cat. A

Corse : 12,4%
Cores du Sud : 12,4%
Haute-Corse : 12,3%

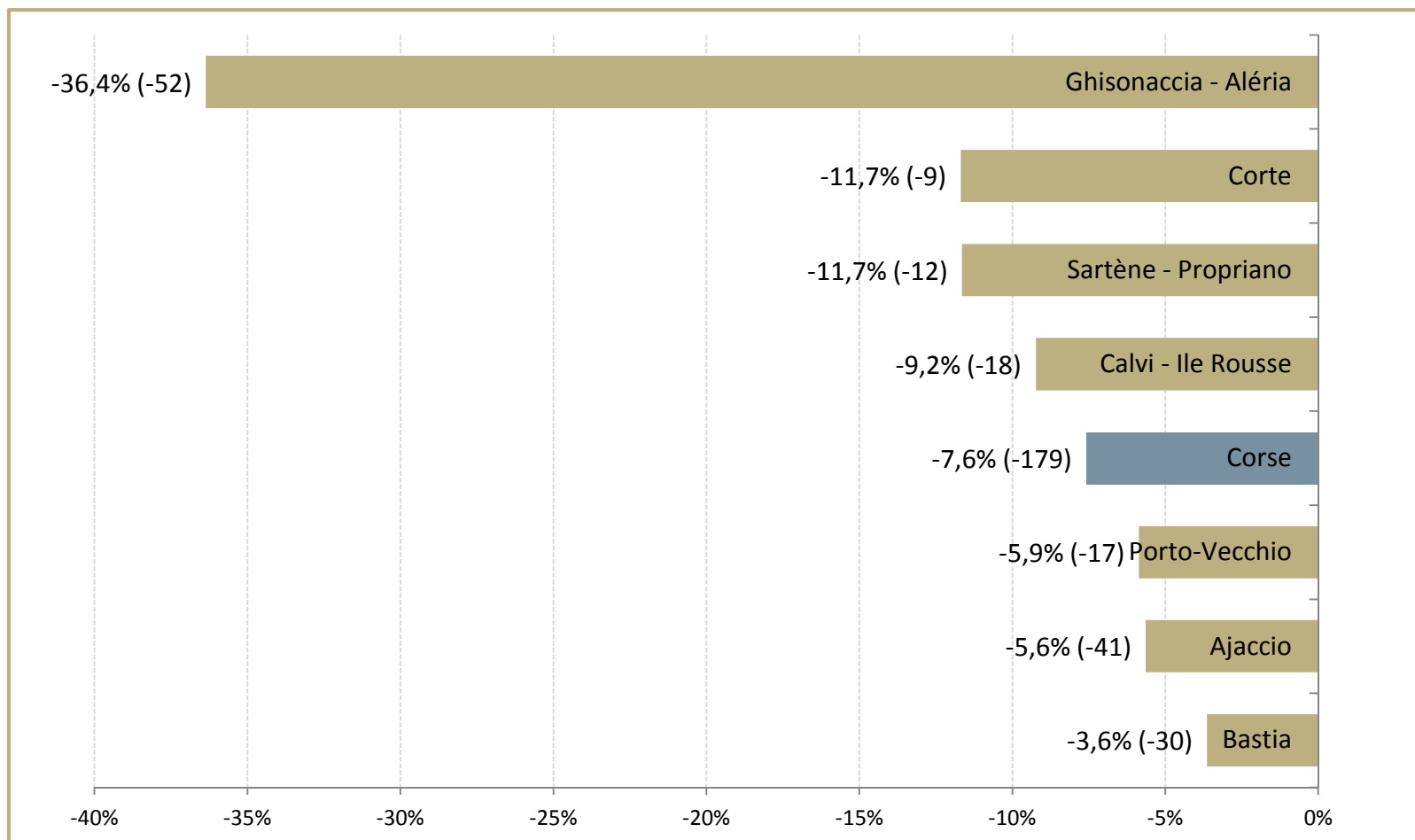
Lecture de la légende de la carte :

Nombre de jeunes DE inscrits en catégorie A
Évolution mensuelle du nombre de jeunes
Évolution annuelle du nombre de jeunes

Demande d'emploi des jeunes, catégorie A

Évolution annuelle de la DEFM cat. A des moins de 25 ans, par zone d'emploi
Entre octobre 2016 et octobre 2017, en % (et en volume)

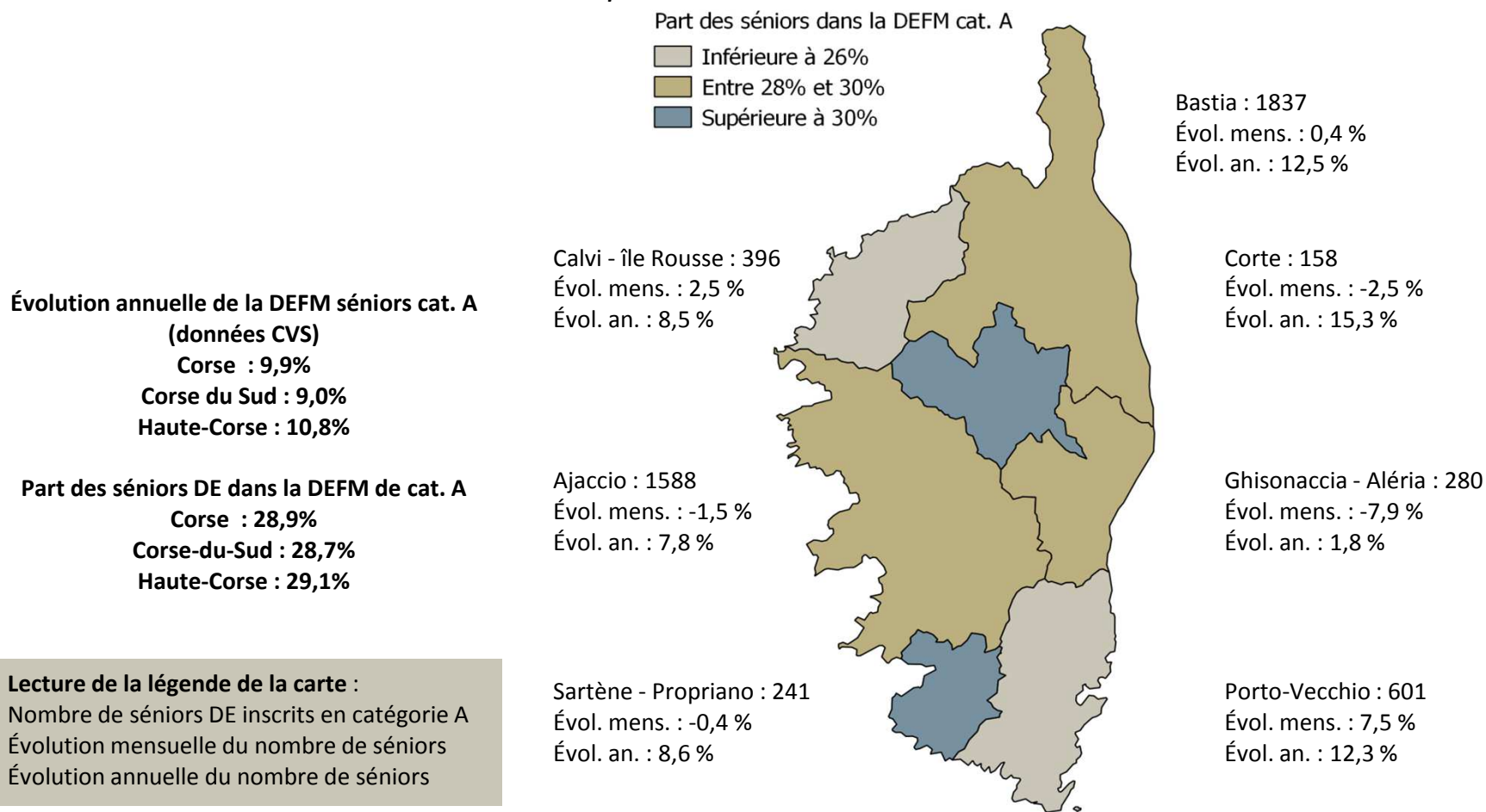
Source : DIRECCTE / Pôle emploi



Demande d'emploi des séniors, catégorie A

Part des séniors demandeurs d'emploi dans la DEFM catégorie A Données CVS à fin octobre 2017

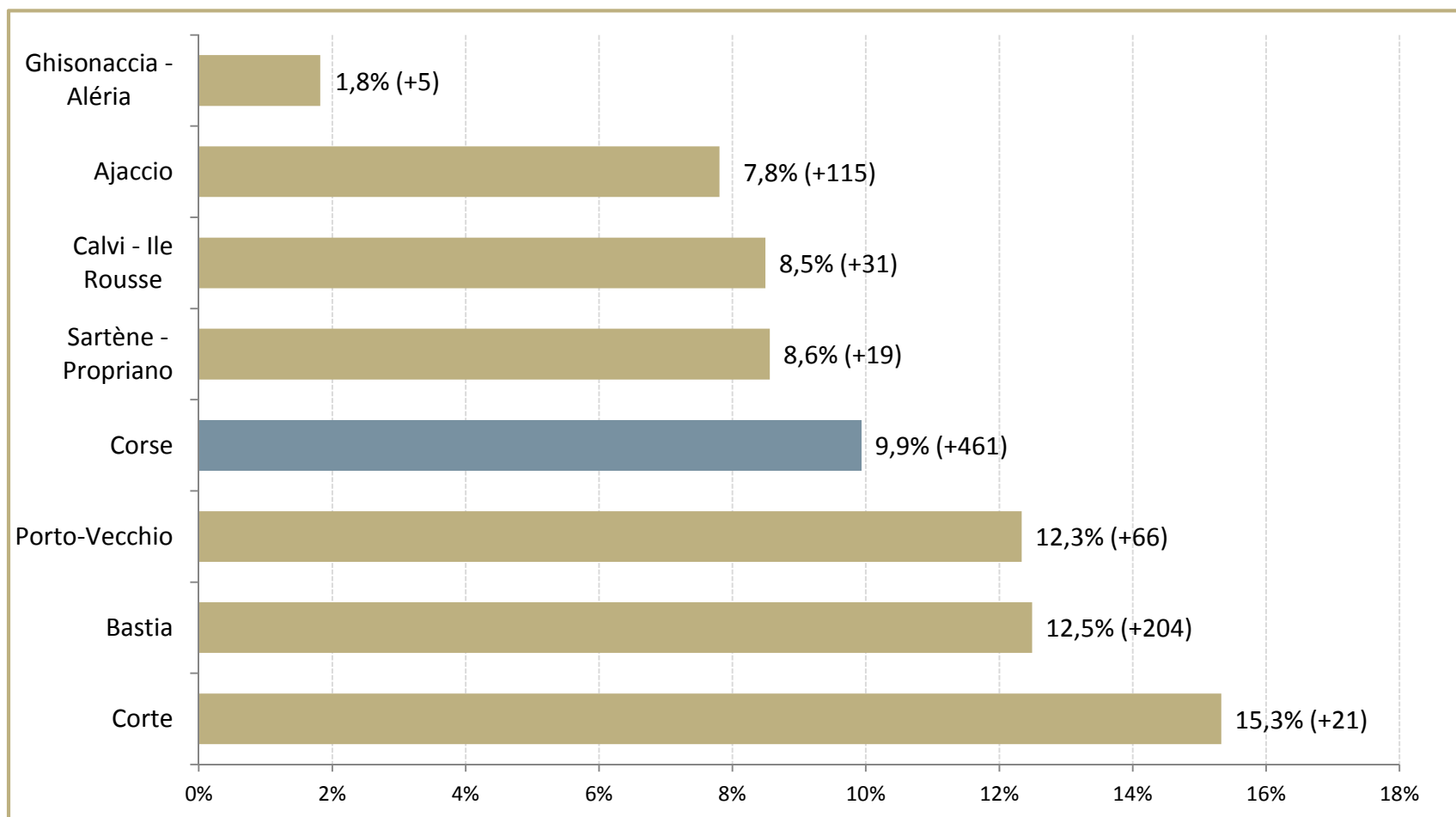
Source : DIRECCTE / Pôle emploi



Demande d'emploi des séniors, catégorie A

Évolution annuelle de la DEFM cat. A des 50 ans ou plus, par zone d'emploi Entre octobre 2016 et octobre 2017, en % (et en volume)

Source : DIRECCTE / Pôle emploi



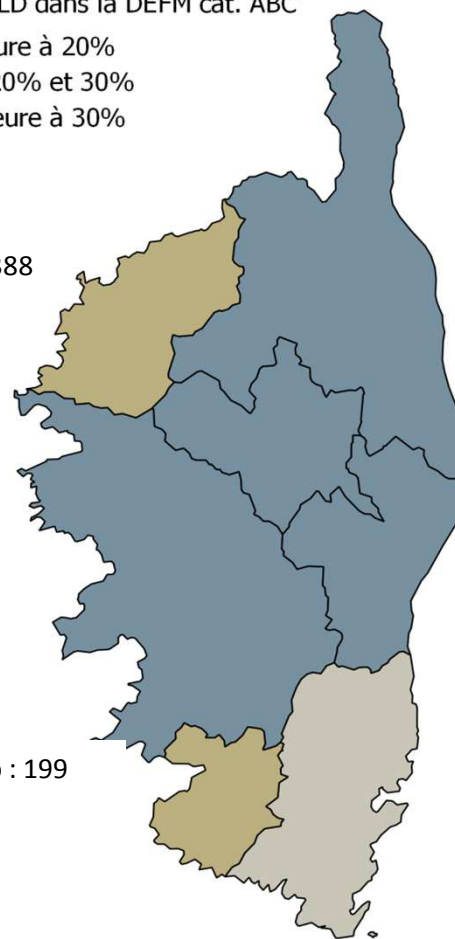
Demande d'emploi de longue durée (DELD)

Part des demandeurs d'emploi de longue durée (DE inscrits depuis un an ou plus) Dans la DEFM ABC à fin octobre 2017

Source : DIRECCTE / Pôle emploi

Part des DELD dans la DEFM cat. ABC

- Inférieure à 20%
- Entre 20% et 30%
- Supérieure à 30%



Bastia : 2872
Évol. mens. : 1,0 %
Évol. an. : 2,4 %

Corte : 229
Évol. mens. : 2,9 %
Évol. an. : 13,5 %

Ghisonaccia - Aléria : 431
Évol. mens. : 1,2 %
Évol. an. : 6,9 %

Porto-Vecchio : 524
Évol. mens. : 1,3 %
Évol. an. : 14,0 %

Calvi - île Rousse : 388
Évol. mens. : -0,2 %
Évol. an. : 8,0 %

Ajaccio : 2467
Évol. mens. : 4,8 %
Évol. an. : 5,8 %

Sartène - Propriano : 199
Évol. mens. : -5,2 %
Évol. an. : -4,8 %

Évolution annuelle de la DELD cat. A,B,C (données CVS)

Corse : 5,0%
Corse du Sud : 6,3%
Haute-Corse : 4,0%

Part des DELD dans la DEFM de cat. A,b,C

Corse : 31,4%
Cores du Sud : 29,6%
Haute-Corse : 32,9%

Lecture de la légende de la carte :

Nombre des DELD dans la catégorie ABC
Évolution mensuelle du nombre des DELD
Évolution annuelle du nombre des DELD