

La Corse pourrait compter 21 000 seniors dépendants en 2030

En partenariat avec la PlatOSS



Présentation au PLATOSS le 19 avril 2019




Mesurer pour comprendre



Méthodologie de l'étude

Projection de population de personnes âgées dépendantes à l'horizon 2030

- ▶ Projection de population Omphale 2015-2030 (Scénario Central)
- ▶ Projection de la dépendance basés sur grille AGGIR (Hypothèse intermédiaire)
- ▶ Sources : RP, VQS, EHPA, Care et Filosofi



- **60 ans et plus**
- **En perte d'autonomie (plus ou moins sévère)**
- **A domicile ou en établissement de soins spécialisés**



01

6 000 seniors dépendants de plus à l'horizon 2030 en Corse



02

Plus souvent à domicile qu'en EHPAD



03

18 600 seniors vivraient à domicile en 2030 pour combien d'aidants ?

01

**6 000 seniors dépendants de plus
à l'horizon 2030 en Corse**

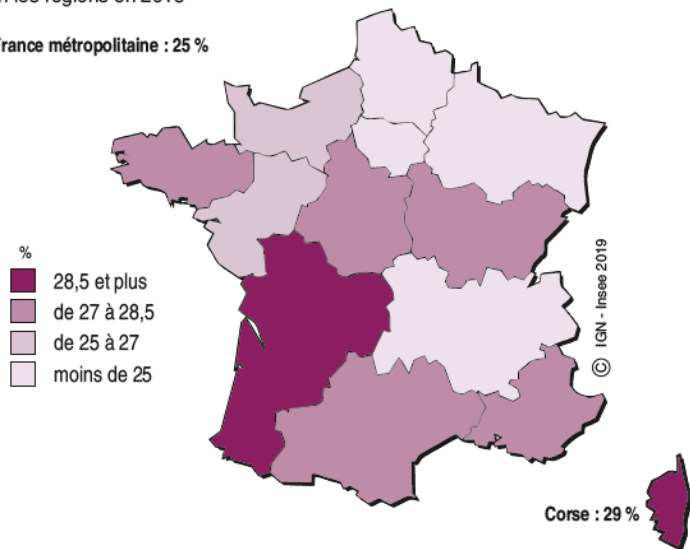


La Corse est une région vieillissante

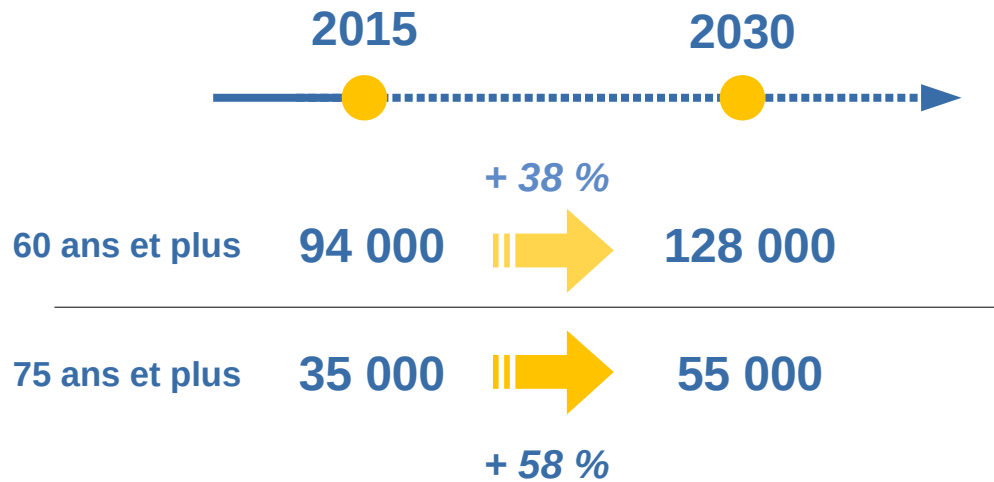
1 La Corse, deuxième région de France pour sa part de senior

Part des personnes âgées de 60 ans ou plus dans la population totale selon les régions en 2015

France métropolitaine : 25 %



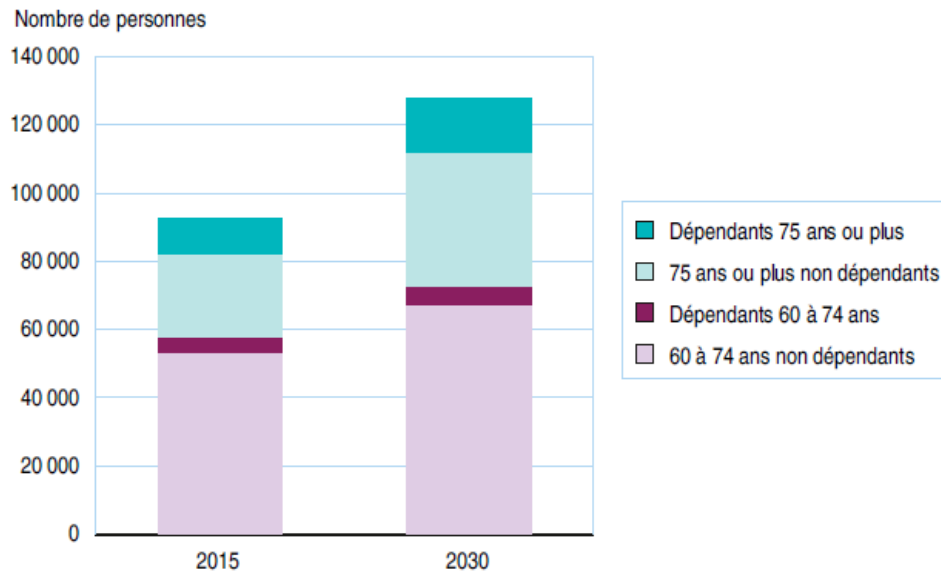
Source : Insee, Recensement de la population 2015



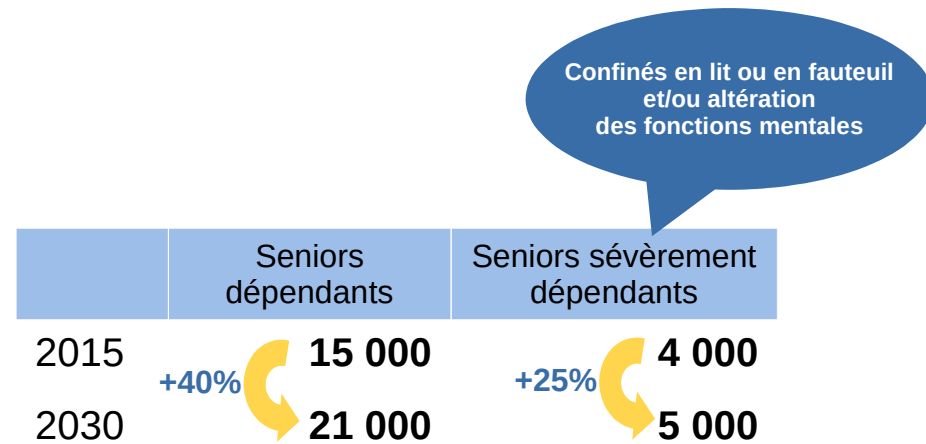
L'évolution de la dépendance en Corse d'ici 2030

2 L'évolution de la dépendance liée à la part des plus âgés

La dépendance des personnes âgées en Corse en 2015 et 2030



Source : Insee, Enquête VQS 2015, Projections de population Omphale 2017



02

Plus souvent à domicile
qu'en EHPAD

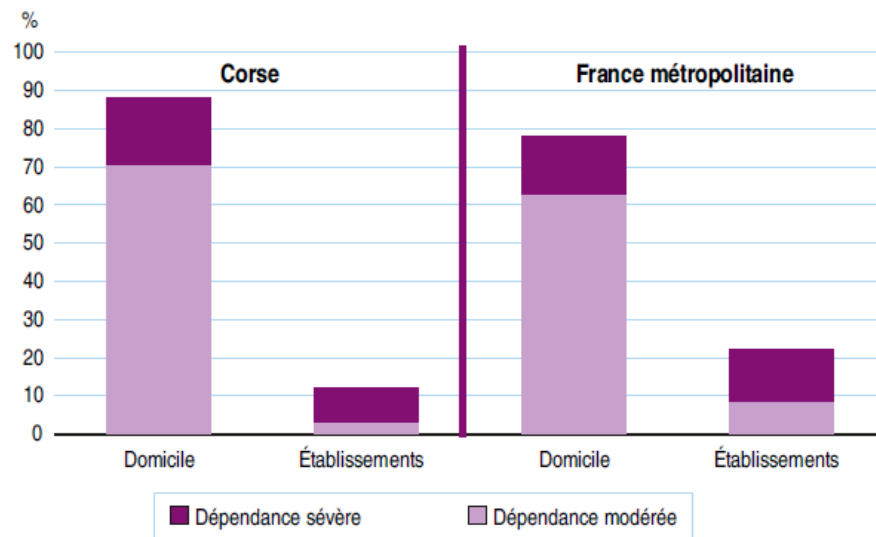


En Corse les seniors dépendants privilégient la vie à domicile

88 % de seniors dépendants à domicile
10 points de plus qu'au niveau national

3 En Corse, neuf seniors dépendants sur dix vivent à domicile

Répartition des seniors dépendants selon le type d'hébergement et le degré de dépendance



Source : Insee, Enquête VQS 2015

Des seniors moins souvent seuls en Corse

L'aide familiale

SENIORS

- 74 % en vivent pas seuls
69 % en moyenne française

SENIORS DEPENDANTS

- 24 % déclarent être aidés par l'entourage
21 % en moyenne française
- 9 % déclarent beaucoup d'aide
7 % en moyenne française

Les aidants professionnels

Infirmiers

- 30 pour 1 000 seniors de 75 ans et plus
14 pour 1 000 en moyenne française

Kinésithérapeutes

- 13 pour 1 000 seniors de 75 ans et plus
11 pour 1 000 en moyenne française

Organisme de Services à la personne dont l'activité relève de l'aide à domicile

- 1 salarié sur 3 des services à la personne
1 salarié sur 4 en moyenne française

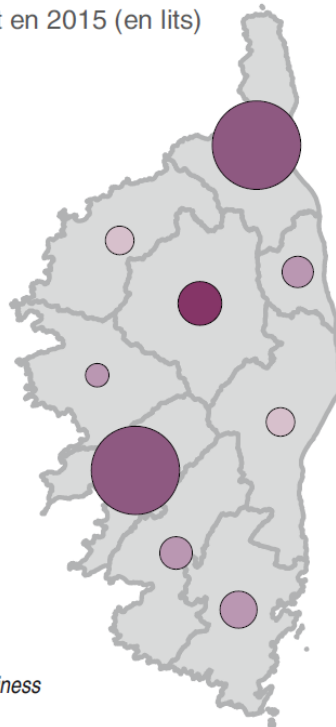
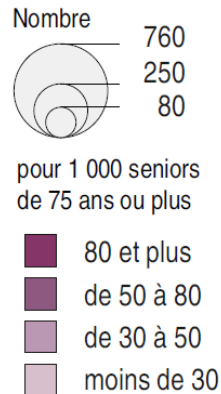
Un recours aux EHPAD limité...

4 Une offre en EHPAD variable sur le territoire

Capacité d'accueil des EHPAD par territoire de projet en 2015 (en lits)

Corse : 57 lits pour 1 000 seniors

Métropole : 124 lits pour 1 000 seniors



31 EHPAD
2 000 lits

86 %
Taux d'occupation moyen

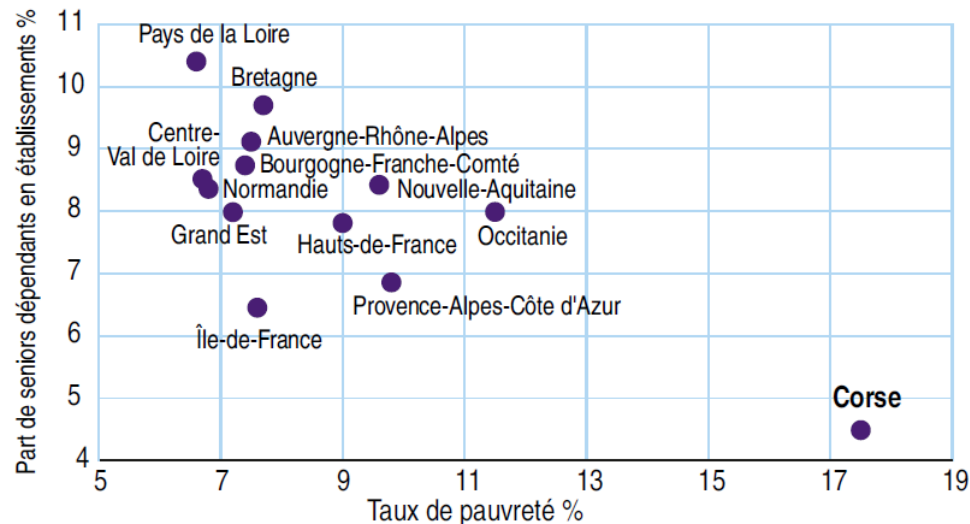
Note : les territoires de projet constituent un découpage géographique de la Collectivité de Corse au sein desquels des projets économiques et sociaux sont élaborés

Source : Insee, Recensement de la population ; Drees, Enquête EHPA, Finess

... en lien avec la pauvreté monétaire ?

5 La pauvreté monétaire limite le recours aux établissements

Taux de dépendance en établissement et taux de pauvreté des 75 ans ou plus par région en 2015



Source : Insee, Recensement de la population 2015, Enquête VQS 2015, Filosofi 2015

REVENU MEDIAN

19 632 euros par an
20 718 euros au niveau national

TAUX DE PAUVRETE

17,5 %
8,4 % au niveau national

Allocation de Solidarité aux Personnes Âgées

12 %
4 % au niveau national

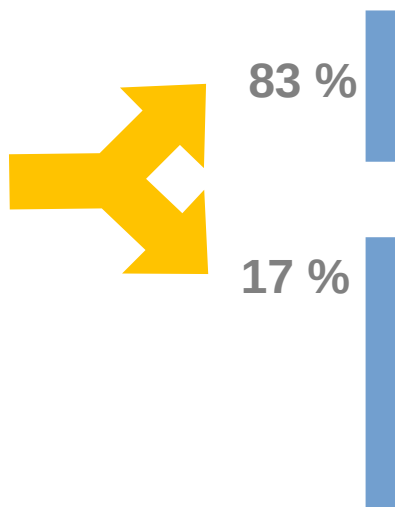
Prix médian des chambres

2A 75 euros / 2B 72 euros
59 euros au niveau national

L'Allocation personnalisée d'autonomie (APA)

Instaurée en 2002 pour aider les personnes de 60 ans ou plus, en perte d'autonomie, à accomplir les actes essentiels de la vie courante

11 200 seniors
perçoivent l'APA
en Corse



APA à domicile

Interventions à domicile (aides, gardes, ...)

Aides techniques (fauteuils, lits médicalisés, ...)

APA en établissement

En moyenne, les frais en EHPAD se décomposent en 3 tarifs :

- **Tarif dépendance 15 %**
- Tarif soins 32 % (assurance maladie)
- Tarif hébergement 53 % (APL, ASH*)

* Dans les établissements habilités à l'aide sociale

03

18 600 seniors vivraient à domicile
en 2030 pour combien d'aidants ?




+ 40% de seniors dépendants à domicile en 2030

Un contexte d'urbanisation croissante et d'évolution des modes de vie

Risque de moins d'aidants familiaux

- Moins d'enfants par famille en Corse
- Forte part de familles monoparentales
- Participation croissante des femmes au marché du travail
- Eloignement géographique



Des questions se posent : soutenabilité de l'aide ? les politiques publiques à mettre en place ?...

Avez vous des questions ?



Retrouvez-nous sur :

insee.fr



Barbara LUQUET
Chargée d'études

04.95.23.54.28
Barbara.luquet@insee.fr

Présentation au PLATOSS le 19 avril 2019