



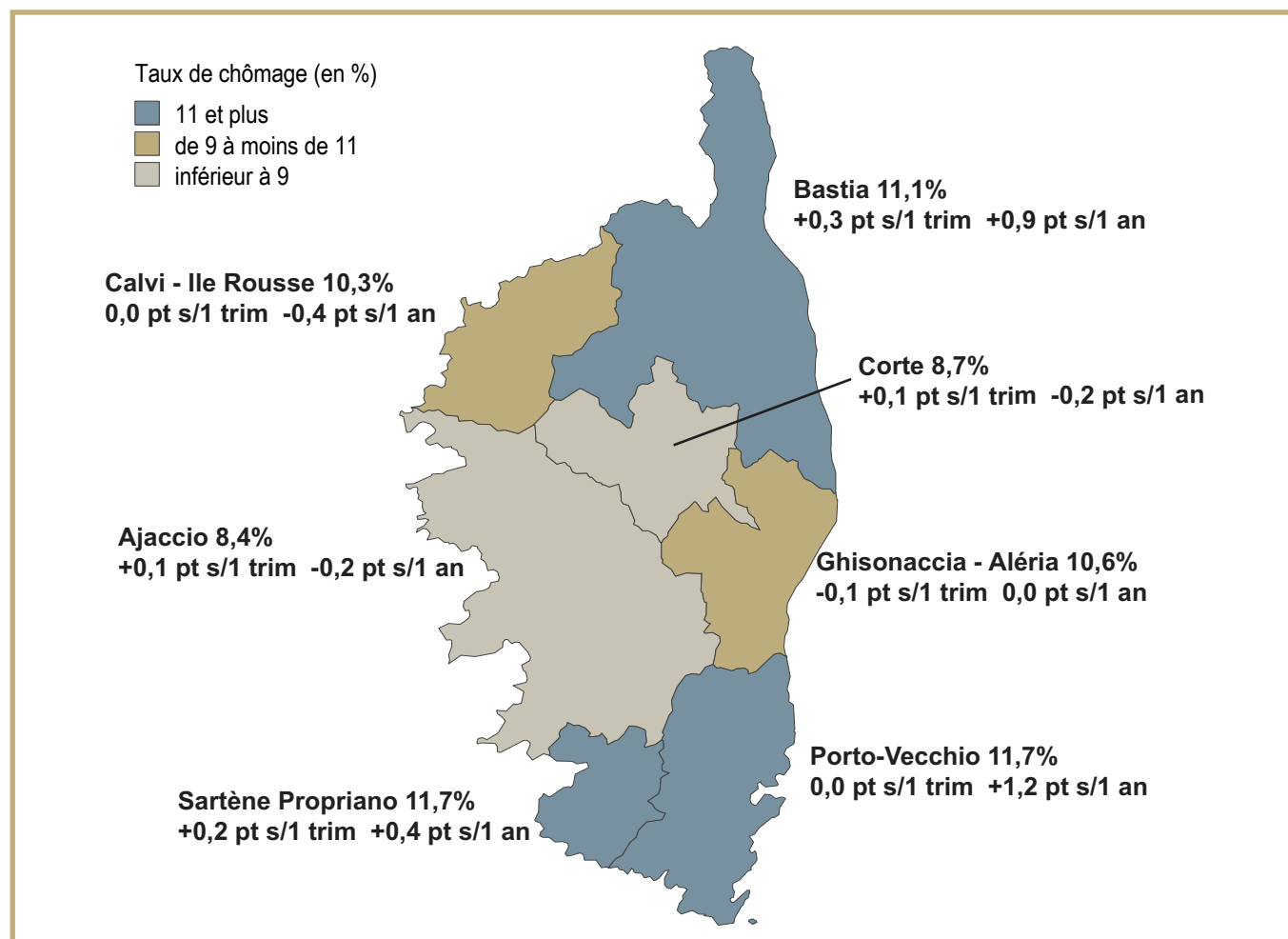
Suivi du marché du travail par zones d'emploi

Données à fin mars 2014

Taux de chômage

Evolution du taux de chômage au 4^{ème} trimestre 2013 - données provisoires

Source: DIRECCTE / INSEE



Demande d'emploi

DEFM catégorie A à fin mars 2014 par zone d'emploi - données CVS

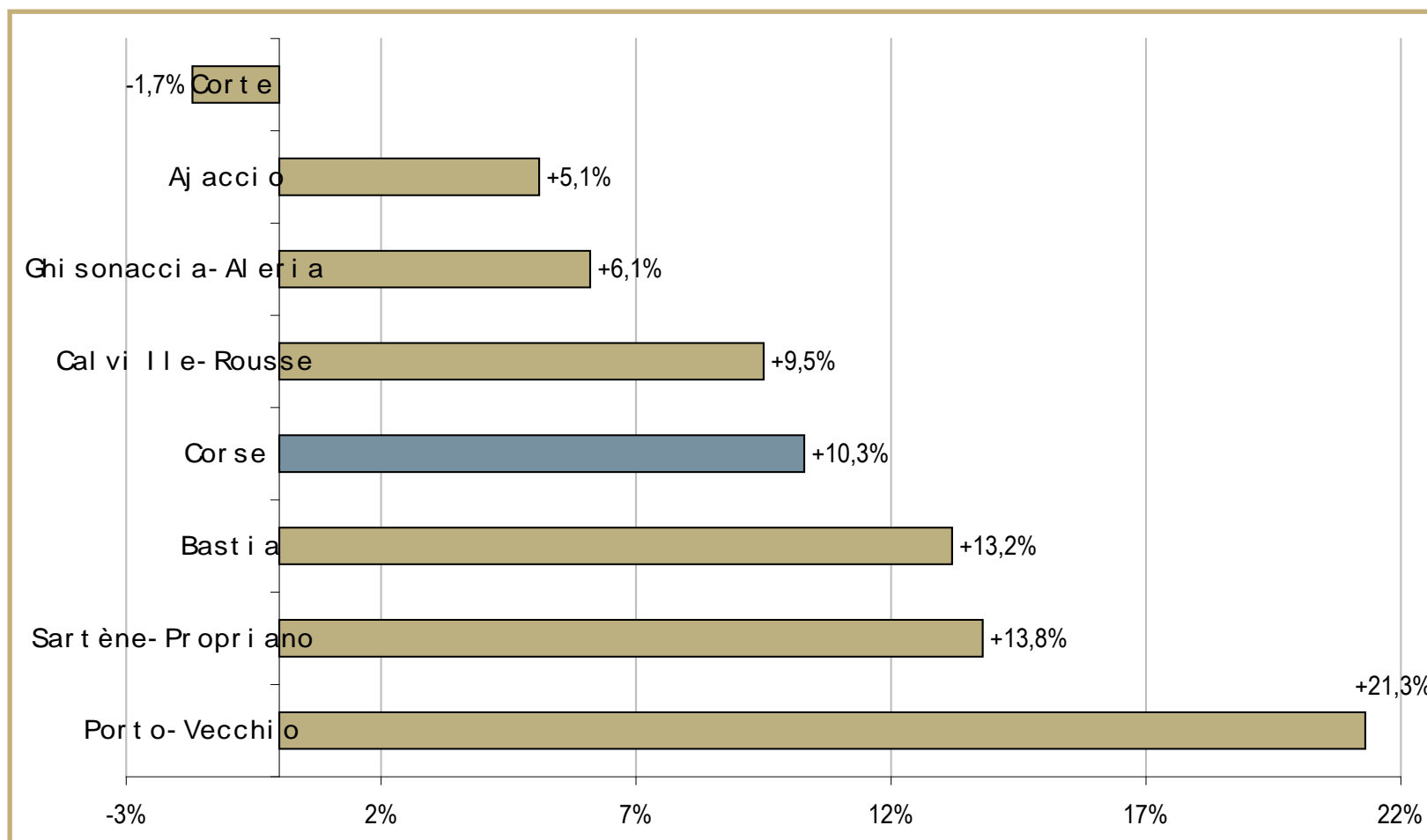
Source: DIRECCTE / Pôle emploi

	Mars 2013	Février 2014	Mars 2014	Evolution sur un mois	Evolution sur un an
Ajaccio	4 821	5 048	5 065	0,3%	5,1%
Porto-Vecchio	1 547	1 838	1 877	2,1%	21,3%
Sartène-Propriano	587	659	669	1,5%	13,8%
Corse du Sud	6 955	7 545	7 611	0,9%	9,4%
Bastia	5 331	5 898	6 036	2,3%	13,2%
Calvi Ile-Rousse	1 270	1 348	1 391	3,1%	9,5%
Corte	402	396	395	-0,2%	-1,7%
Ghisonaccia-Aleria	844	894	895	0,0%	6,1%
Haute-Corse	7 847	8 536	8 717	2,1%	11,1%
Corse	14 802	16 081	16 328	1,5%	10,3%

Demande d'emploi

Evolution annuelle de la DEFM cat. A par zone d'emploi - données à fin mars 2014

Source: DIRECCTE / Pôle emploi



Demande d'emploi par sexe

DEFM catégorie A à fin mars 2014 par sexe et zone d'emploi - données CVS

Source: DIRECCTE / Pôle emploi

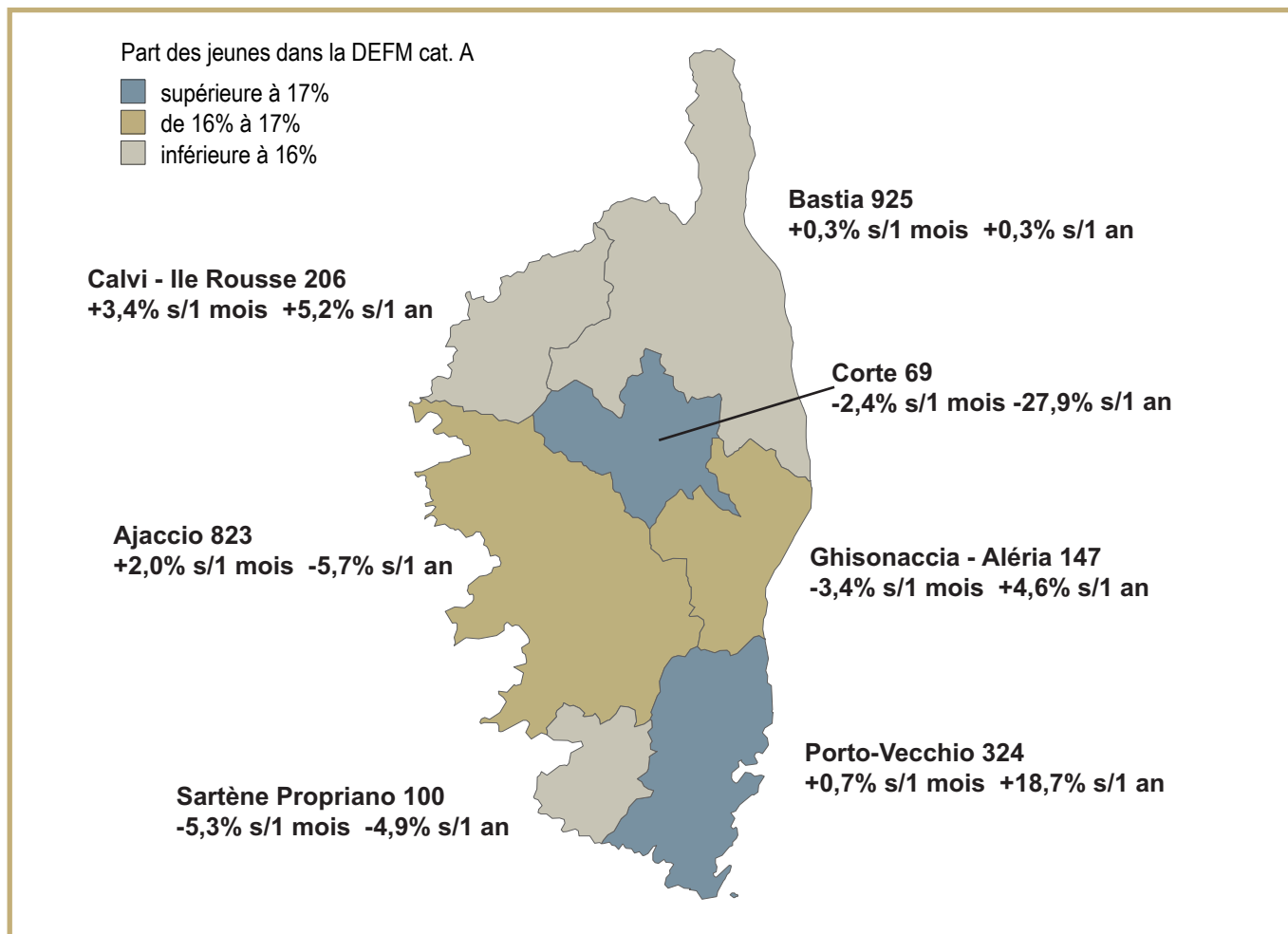
	Hommes	Evolution sur un mois	Evolution sur un an	Femmes	Evolution sur un mois	Evolution sur un an
Ajaccio	2 468	-0,4%	5,4%	2 597	1,1%	4,8%
Porto-Vecchio	864	-0,2%	23,4%	1 013	4,2%	19,6%
Sartène-Propriano	307	0,5%	9,5%	362	2,4%	17,7%
Corse du Sud	3 639	-0,3%	9,5%	3 972	2,0%	9,3%
Bastia	2 847	2,4%	14,1%	3 190	2,3%	12,5%
Calvi Ile-Rousse	637	4,7%	12,4%	754	1,8%	7,2%
Corte	209	-0,4%	-4,6%	186	0,1%	1,7%
Ghisonaccia-Aleria	427	0,4%	8,2%	467	-0,3%	4,2%
Haute-Corse	4 120	2,4%	12,1%	4 597	1,9%	10,2%
Corse	7 759	1,1%	10,9%	8 569	1,9%	9,8%

Demande d'emploi

Evolution de la DEFM cat. A pour les moins de 25 ans à fin mars 2014 - données CVS

Source: DIRECCTE / Pôle emploi

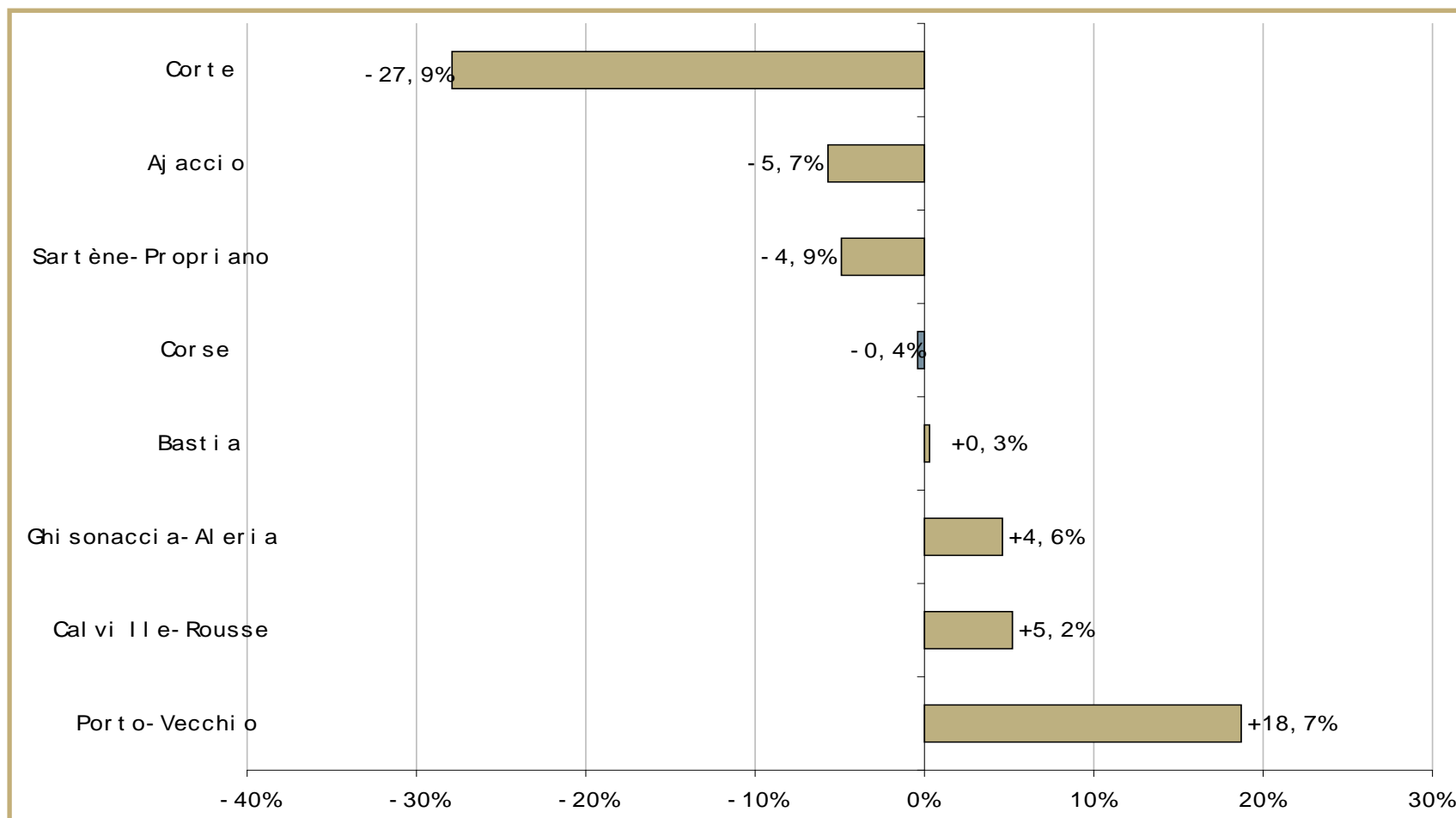
Corse 15,9%
Corse du Sud 16,4%
Haute Corse 15,5%



Demande d'emploi - Jeunes

Evolution annuelle de la DEFM cat. A des moins de 25 ans par zone d'emploi - données à fin mars 2014

Source: DIRECCTE / Pôle emploi

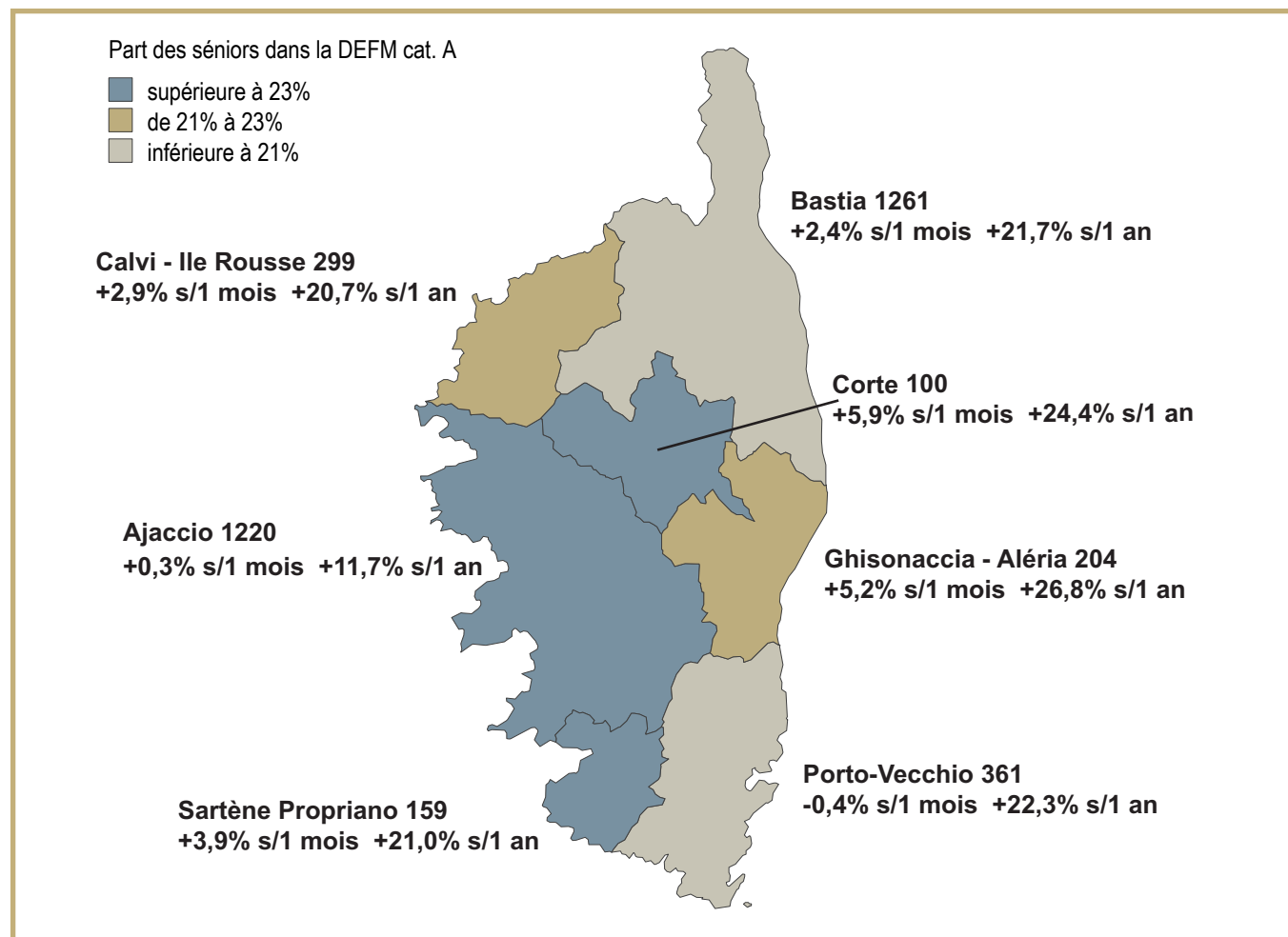


Demande d'emploi

Evolution de la DEFM cat. A pour les 50 ans et plus à fin mars 2014 - données CVS

Source: DIRECCTE / Pôle emploi

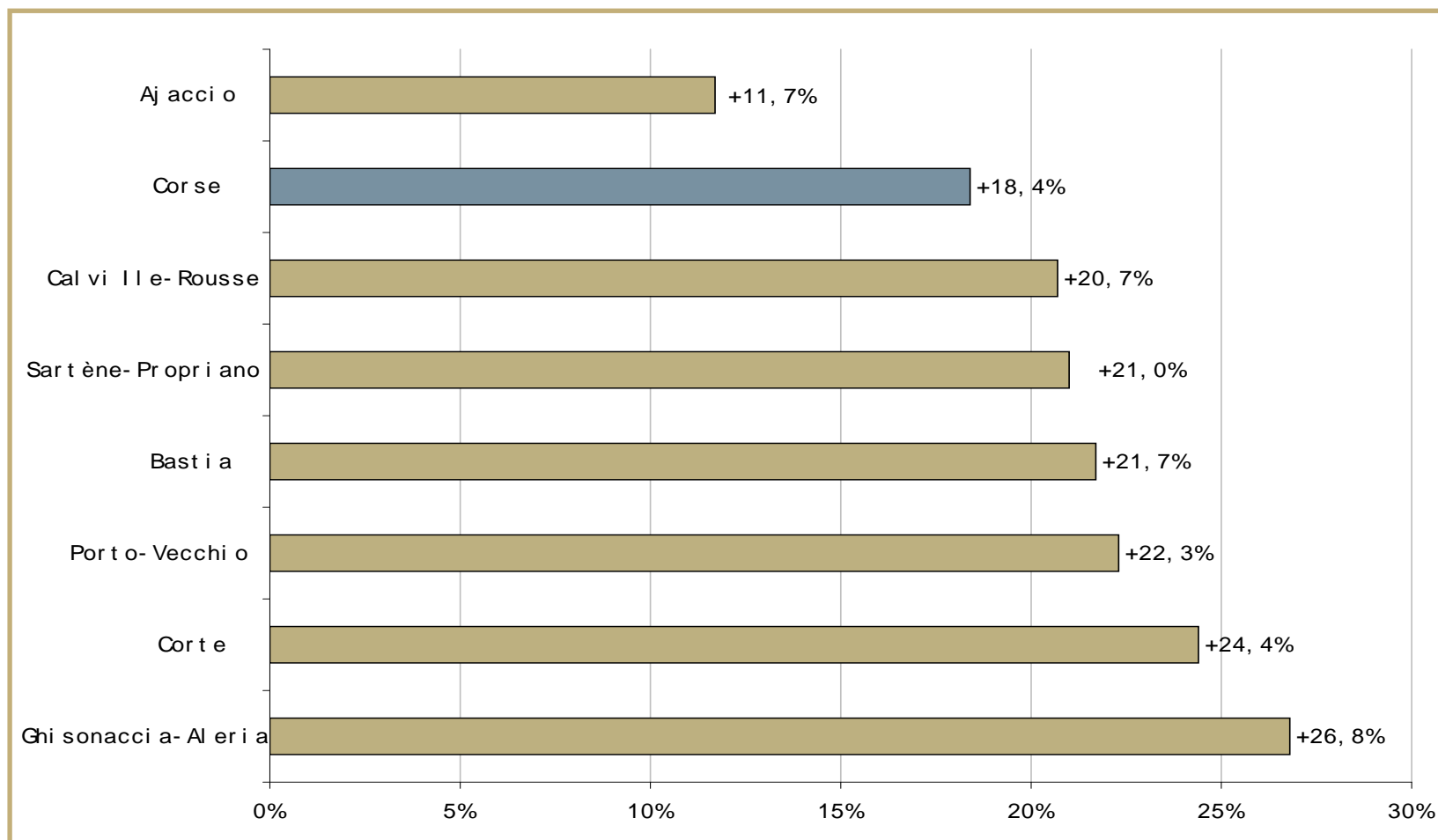
Corse 22,1%
Corse du Sud 22,9%
Haute Corse 21,4%



Demande d'emploi - Séniors

Evolution annuelle de la DEFM cat. A des 50 ans ou plus par zone d'emploi - données à fin mars 2014

Source: DIRECCTE / Pôle emploi



Demande d'emploi

Evolution de la DEFM cat. ABC de longue durée (plus de 1 an) à fin mars 2014 - données CVS

Source: DIRECCTE / Pôle emploi

Corse 26,2%
Corse du Sud 25,9%
Haute Corse 26,5%

