



Suivi du marché du travail par zones d'emploi

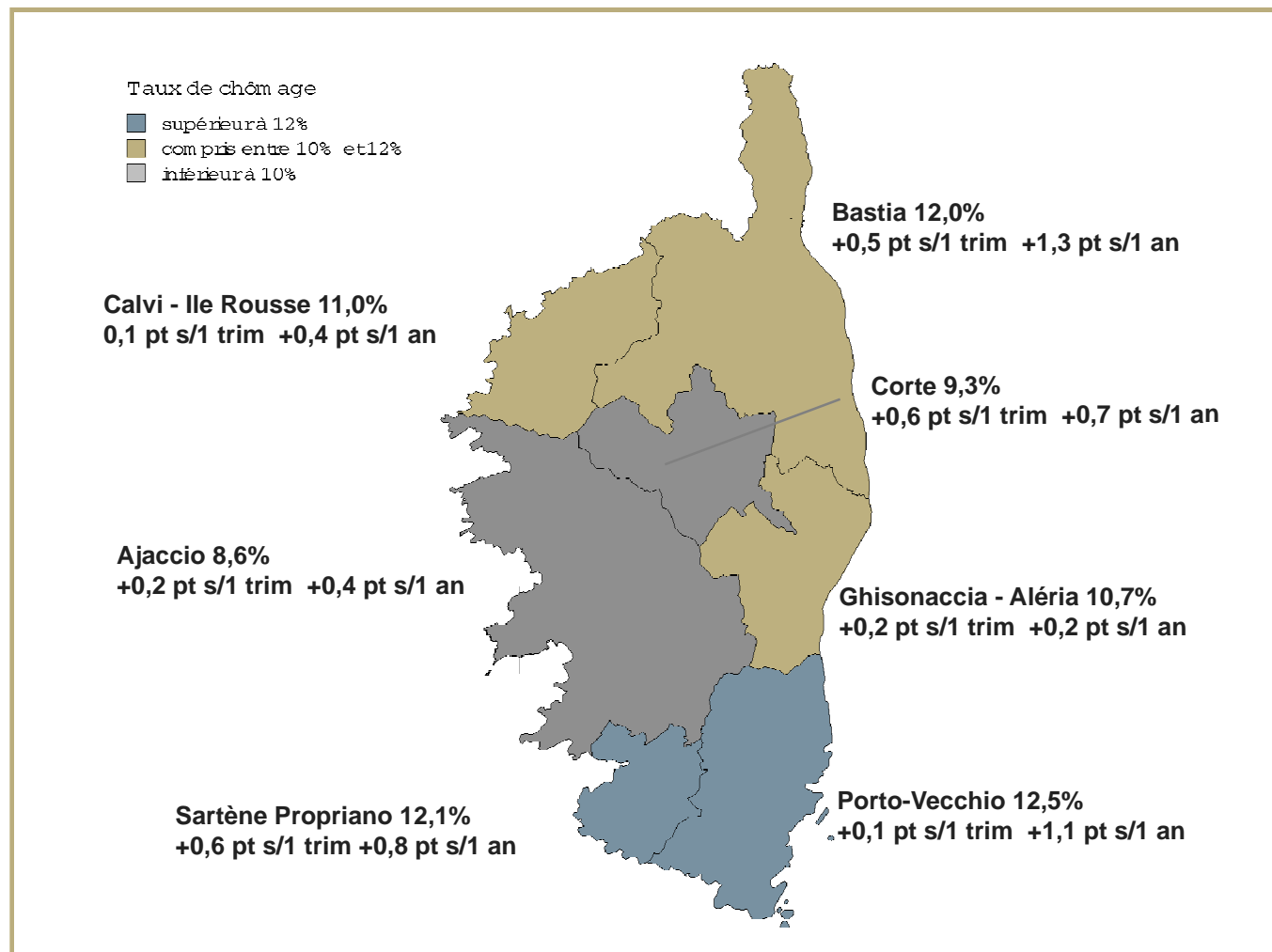
Données à fin mars 2015

Avertissement : Les effectifs étant parfois très faibles, les évolutions en pourcentage doivent être interprétées avec précaution et être rapportées aux évolutions en nombre.

Taux de chômage

Evolution du taux de chômage au 4^{ème} trimestre 2014 - données provisoires

Source: DIRECCTE / INSEE



Demande d'emploi

DEFM catégories A, B, C à fin mars 2015 par zone d'emploi - données CVS

Source: DIRECCTE / Pôle emploi

	Mars 2014	Février 2015	Mars 2015	Evolution sur un mois	Evolution sur un an en %	Evolution sur un an en nombre
Ajaccio	6 166	6 752	6 684	-1,0%	8,4%	518
Porto-Vecchio	2 122	2 426	2 474	2,0%	16,6%	352
Sartène-Propriano	773	854	871	2,0%	12,7%	98
Corse du Sud	9 061	10 032	10 029	0,0%	10,7%	968
Bastia	7 245	8 394	8 408	0,2%	16,1%	1 163
Calvi Ile-Rousse	1 618	1 805	1 812	0,4%	12,0%	194
Corte	477	551	559	1,5%	17,2%	82
Ghisonaccia-Aleria	1 030	1 174	1 155	-1,6%	12,1%	125
Haute-Corse	10 370	11 924	11 934	0,1%	15,1%	1 564
Corse	19 431	21 956	21 963	0,0%	13,0%	2 532

Demande d'emploi

DEFM catégorie A à fin mars 2015 par zone d'emploi - données CVS

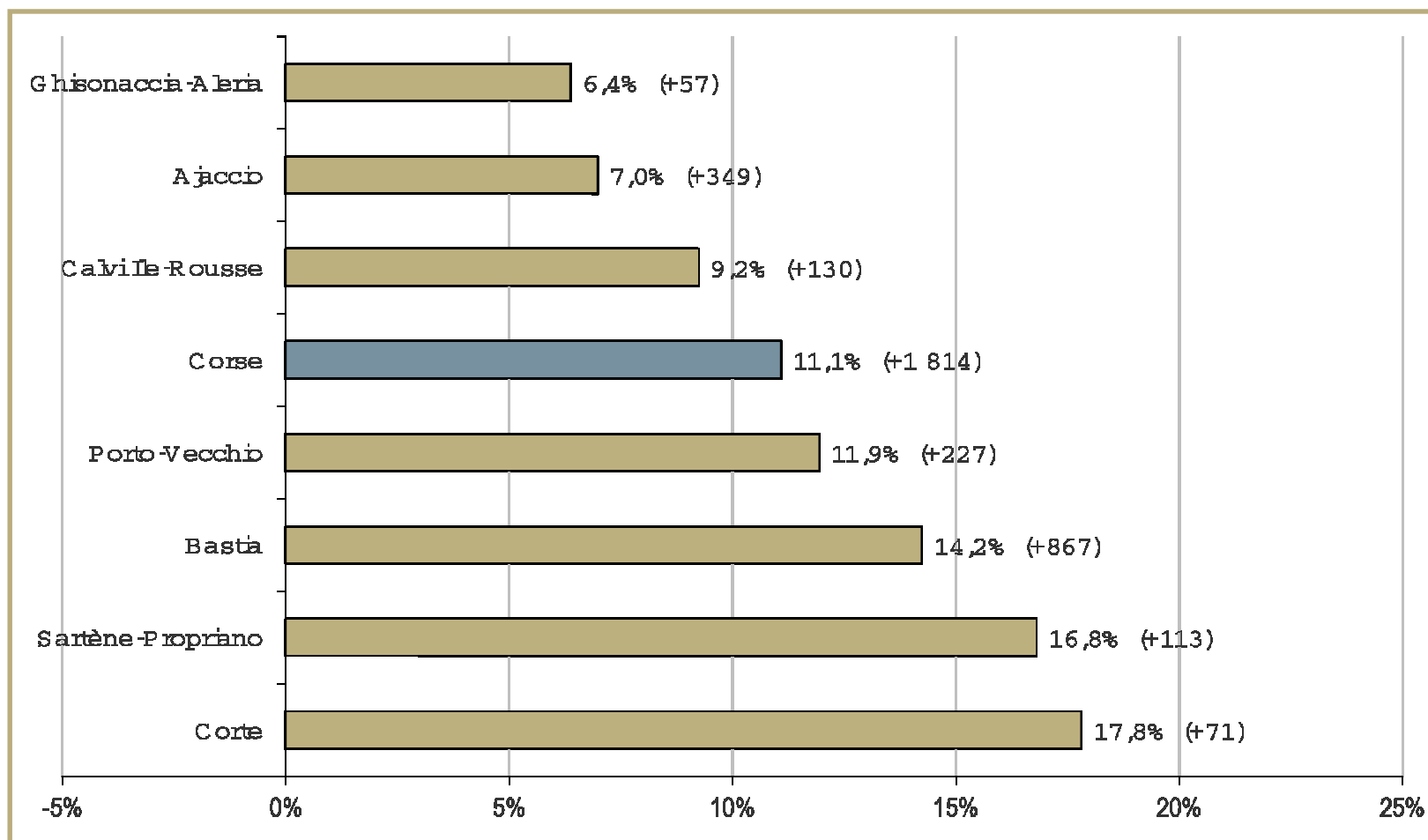
Source: DIRECCTE / Pôle emploi

	Mars 2014	Février 2015	Mars 2015	Evolution sur un mois	Evolution sur un an
Ajaccio	5 004	5 457	5 353	-1,9%	7,0%
Porto-Vecchio	1 903	2 125	2 130	0,2%	11,9%
Sartène-Propriano	673	763	786	3,0%	16,8%
Corse du Sud	7 580	8 345	8 269	-0,9%	9,1%
Bastia	6 092	7 006	6 959	-0,7%	14,2%
Calvi Ile-Rousse	1 408	1 548	1 538	-0,6%	9,2%
Corte	399	469	470	0,2%	17,8%
Ghisonaccia-Aleria	895	996	952	-4,4%	6,4%
Haute-Corse	8 794	10 019	9 919	-1,0%	12,8%
Corse	16 374	18 364	18 188	-1,0%	11,1%

Demande d'emploi

Evolution annuelle de la DEFM cat. A par zone d'emploi - données à fin mars 2015, en % et en volume

Source: DIRECCTE / Pôle emploi



Demande d'emploi par sexe

DEFM catégorie A à fin mars 2015 par sexe et zone d'emploi - données CVS

Source: DIRECCTE / Pôle emploi

	Hommes	Evolution sur un mois	Evolution sur un an	Femmes	Evolution sur un mois	Evolution sur un an
Ajaccio	2 634	-1,1%	7,7%	2 719	-2,7%	6,3%
Porto-Vecchio	1 075	-0,5%	18,5%	1 055	1,0%	5,9%
Sartène-Propriano	363	2,3%	17,5%	423	3,7%	15,9%
Corse du Sud	4 073	-0,6%	11,3%	4 196	-1,2%	7,1%
Bastia	3 322	-1,5%	15,8%	3 637	0,1%	12,8%
Calvi Ile-Rousse	710	-1,1%	8,6%	828	-0,2%	9,8%
Corte	239	-4,0%	13,3%	231	4,5%	22,9%
Ghisonaccia-Aleria	458	-4,0%	7,5%	494	-4,6%	5,3%
Haute-Corse	4 728	-1,8%	13,7%	5 191	-0,2%	12,0%
Corse	8 801	-1,2%	12,5%	9 387	-0,7%	9,7%

Demande d'emploi

Evolution de la DEFM cat. A pour les moins de 25 ans à fin mars 2015 - données CVS

Source: DIRECCTE / Pôle emploi

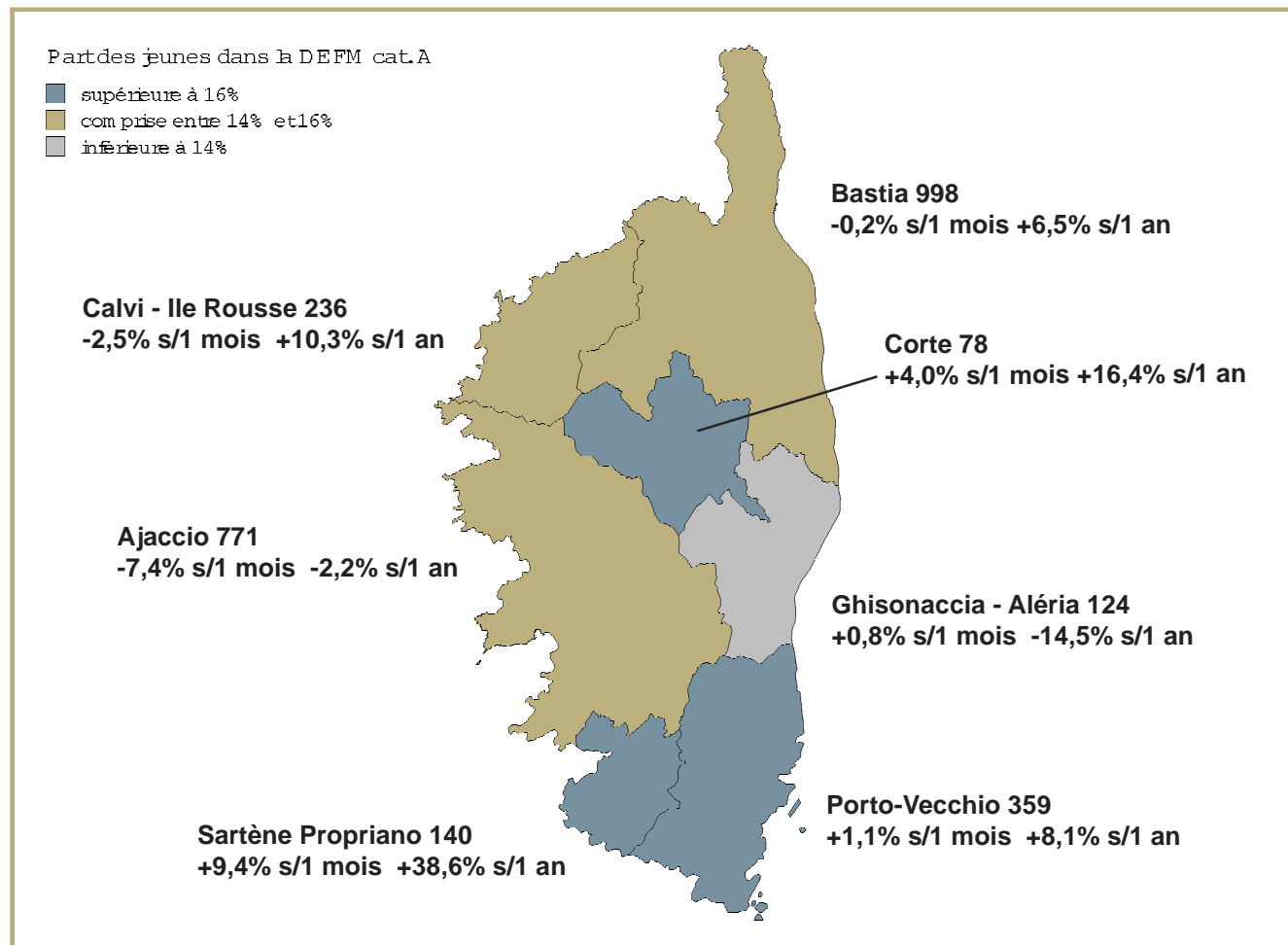
Evolution annuelle de la DEFM jeune cat. A

(données CVS) :

Corse 4,7%
Corse du Sud 4,0%
Haute Corse 5,4%

Part des jeunes dans la DEFM cat. A :

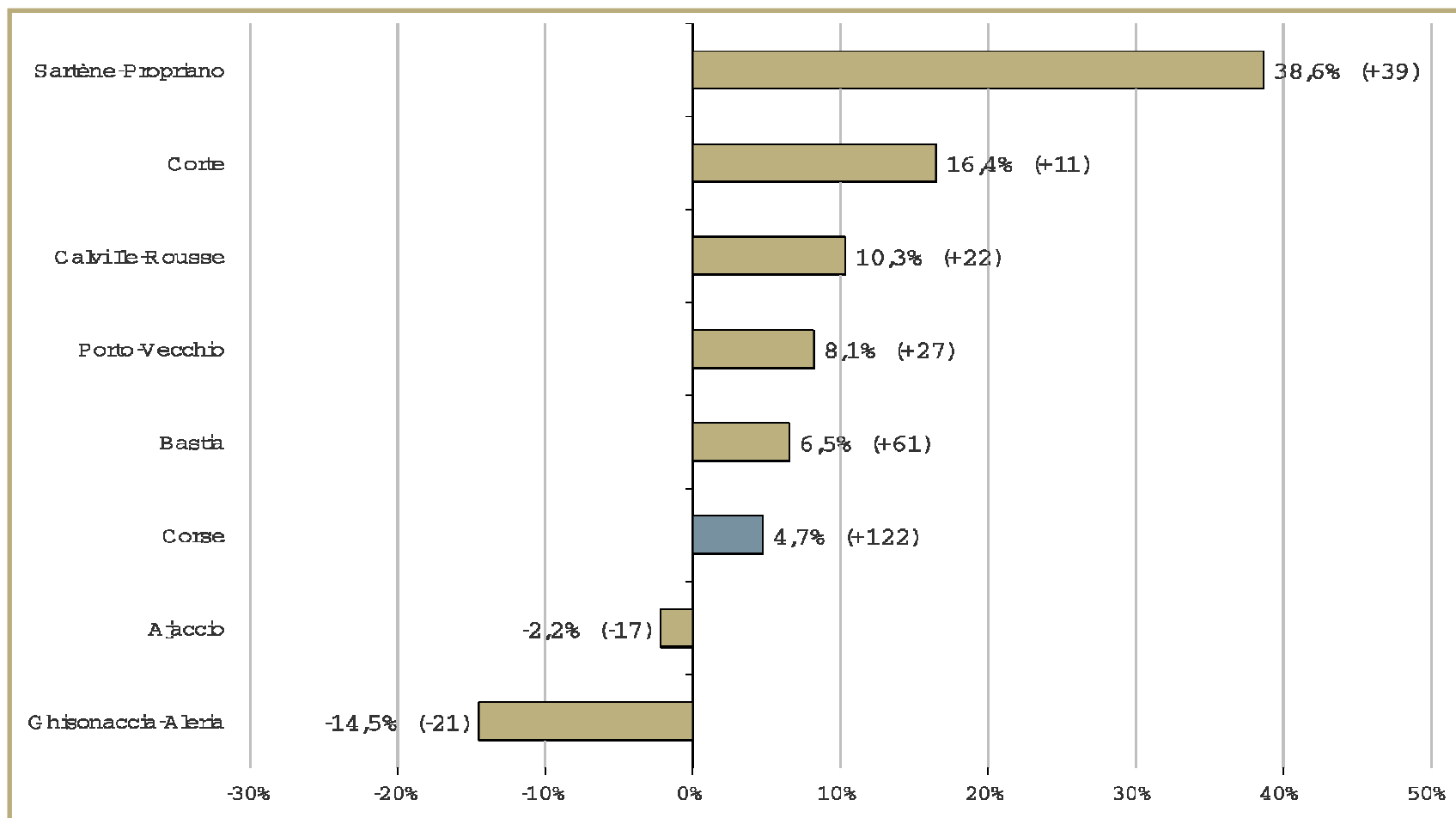
Corse 14,9%
Corse du Sud 15,4%
Haute Corse 14,5%



Demande d'emploi - Jeunes

Evolution annuelle de la DEFM cat. A des moins de 25 ans par zone d'emploi - données à fin mars 2015, en % et en volume

Source: DIRECCTE / Pôle emploi



Demande d'emploi

Evolution de la DEFM cat. A des 50 ans ou plus à fin mars 2015 - données CVS

Source: DIRECCTE / Pôle emploi

Evolution annuelle de la DEFM séniors cat. A

(données CVS) :

Corse +18,0%
Corse du Sud +13,8%
Haute Corse +21,9%

Part des séniors dans la DEFM cat. A :

Corse 23,7%
Corse du Sud 24,2%
Haute Corse 23,2%

Part des séniors dans la DEFM cat. A

- supérieure à 24%
- comprise entre 22% et 24%
- inférieure à 22%

Calvi - Ile Rousse 338
+1,5% s/1 mois +10,5% s/1 an

Bastia 1 616
+1,8% s/1 mois +26,7% s/1 an

Corte 115
+3,6% s/1 mois +11,7% s/1 an

Ajaccio 1 365
-1,2% s/1 mois +11,2% s/1 an

Ghisonaccia - Aléria 236
-4,1% s/1 mois +14,6% s/1 an

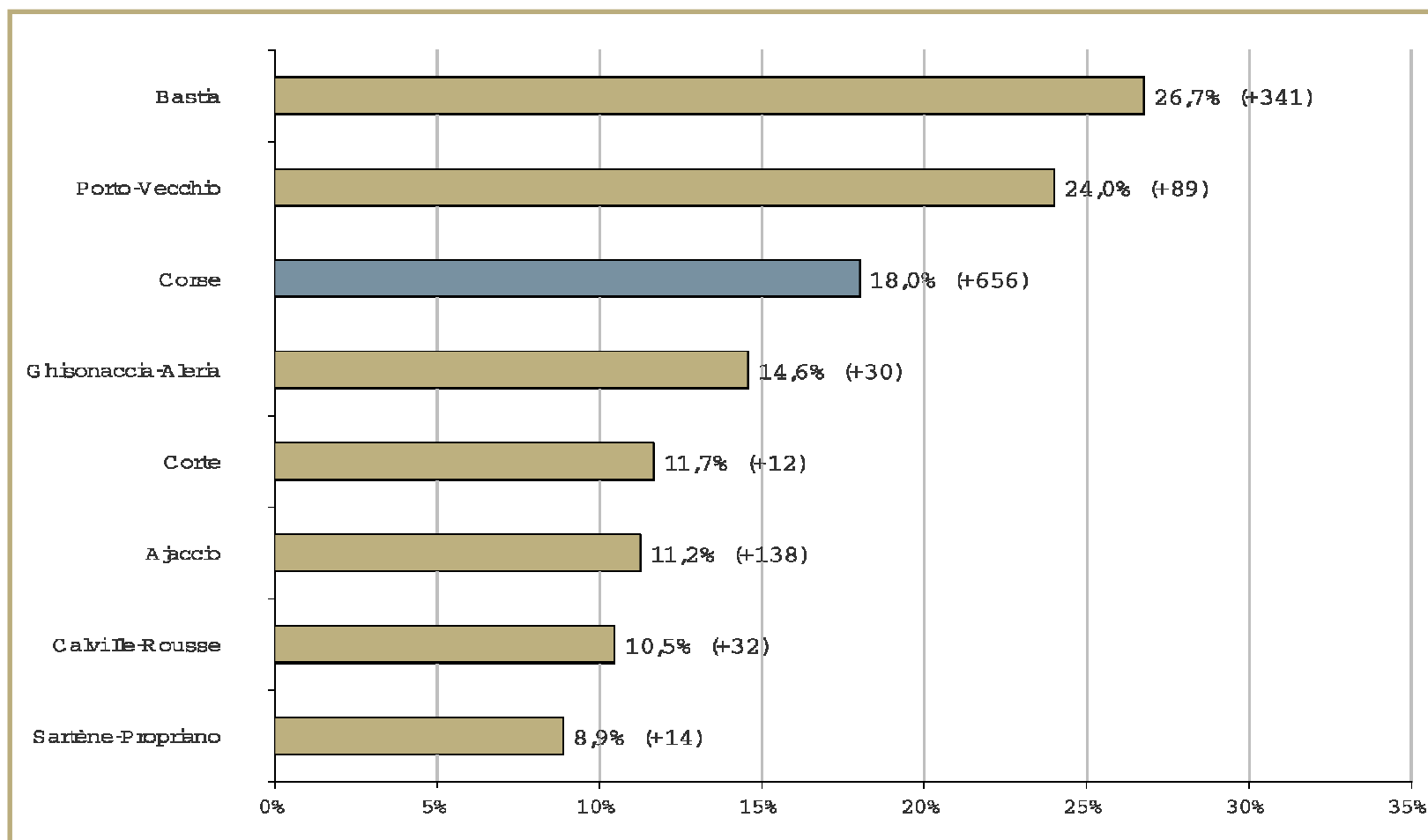
Sartène - Propriano 172
-1,7% s/1 mois +8,9% s/1 an

Porto-Vecchio 460
+1,1% s/1 mois +24,0% s/1 an

Demande d'emploi - Séniors

Evolution annuelle de la DEFM cat. A des 50 ans ou plus par zone d'emploi - données à fin mars 2015, en % et en volume

Source: DIRECCTE / Pôle emploi



Demande d'emploi

Evolution de la DEFM cat. ABC de longue durée (DE inscrits depuis 1 an ou plus) à fin mars 2015 - données CVS

Source: DIRECCTE / Pôle emploi

Evolution annuelle de la DELD cat. A, B, C (données CVS):

Corse +31,5%
Corse du Sud +22,1%
Haute Corse +39,7%

Part des DELD dans la DEFM cat. A, B, C :

Corse 30,5%
Corse du Sud 28,8%
Haute Corse 31,9%

