



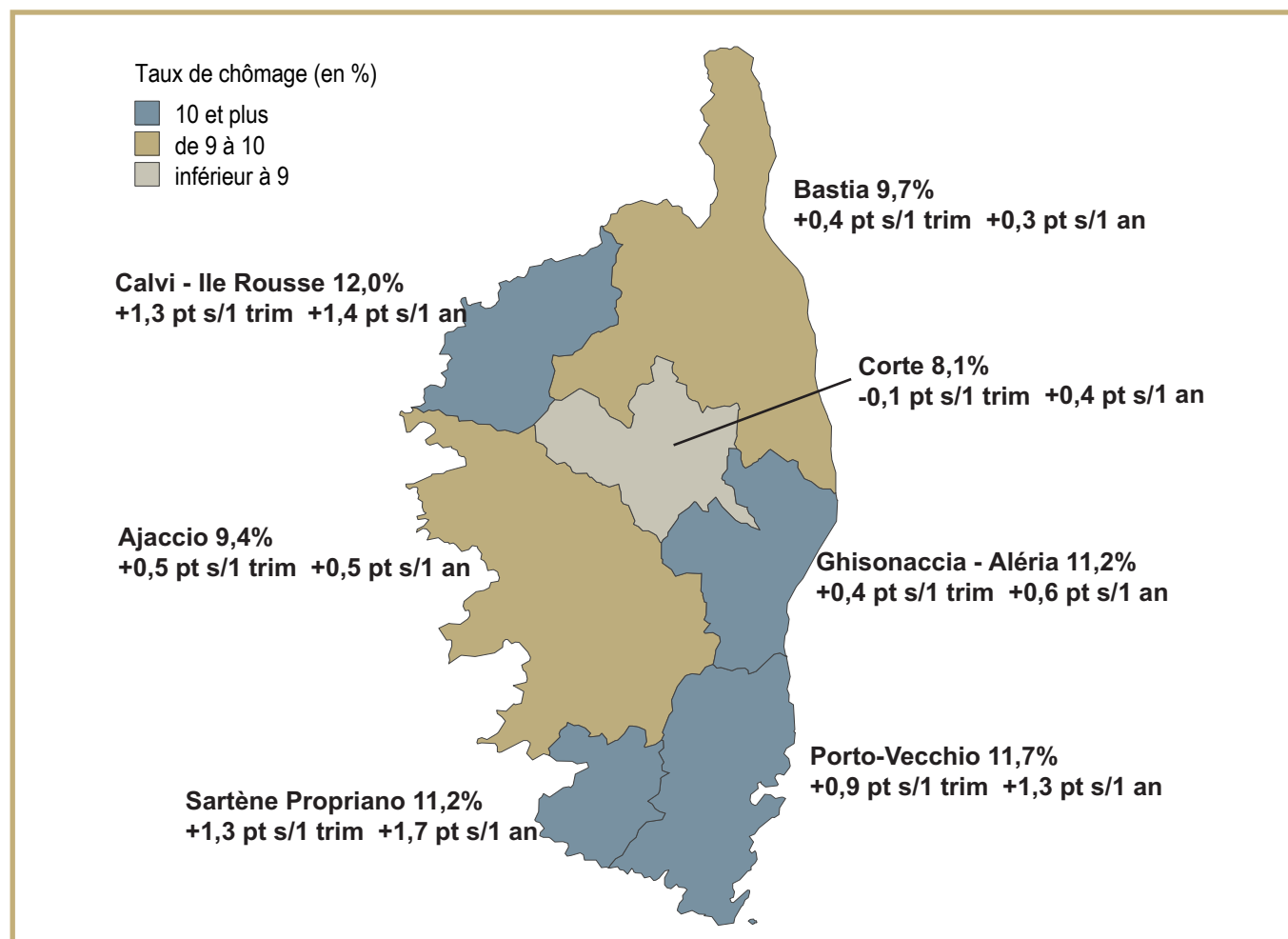
# Suivi du marché du travail par zones d'emploi

Données à fin avril 2013

# Taux de chômage

## Evolution du taux de chômage au 4ème trimestre 2012 - données provisoires

Source: DIRECCTE / INSEE



# Demande d'emploi

## DEFM catégorie A à fin avril 2013 par zone d'emploi - données CVS

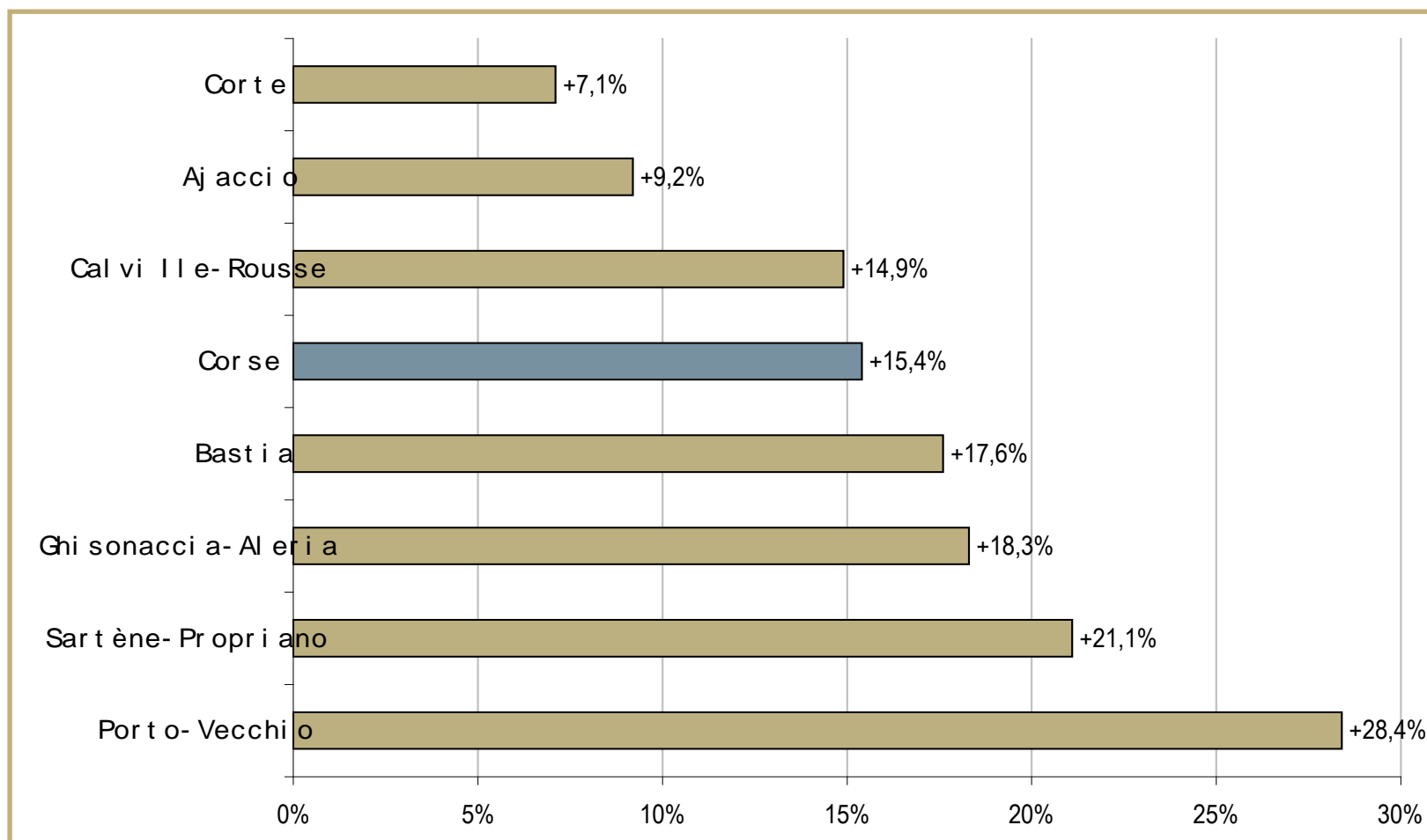
Source: DIRECCTE / Pôle emploi

	Avril 2012	Mars 2013	Avril 2013	Evolution sur un mois	Evolution sur un an
Ajaccio	4 501	4 836	<b>4 915</b>	1,6%	9,2%
Porto-Vecchio	1 308	1 541	<b>1 679</b>	8,9%	28,4%
Sartène-Propriano	495	590	<b>599</b>	1,6%	21,1%
<b>Corse du Sud</b>	6 304	6 967	<b>7 193</b>	3,2%	14,1%
Bastia	4 693	5 315	<b>5 520</b>	3,9%	17,6%
Calvi Ile-Rousse	1 176	1 269	<b>1 351</b>	6,4%	14,9%
Corte	375	406	<b>402</b>	-1,0%	7,1%
Ghisonaccia-Aleria	715	849	<b>846</b>	-0,4%	18,3%
<b>Haute-Corse</b>	6 959	7 839	<b>8 119</b>	3,6%	16,7%
<b>Corse</b>	13 263	14 806	<b>15 312</b>	3,4%	15,4%

# Demande d'emploi

## Evolution annuelle de la DEFM cat. A par zone d'emploi - données à fin avril 2013

Source: DIRECCTE / Pôle emploi



# Demande d'emploi par sexe

## DEFM catégorie A à fin avril 2013 par sexe et zone d'emploi - données CVS

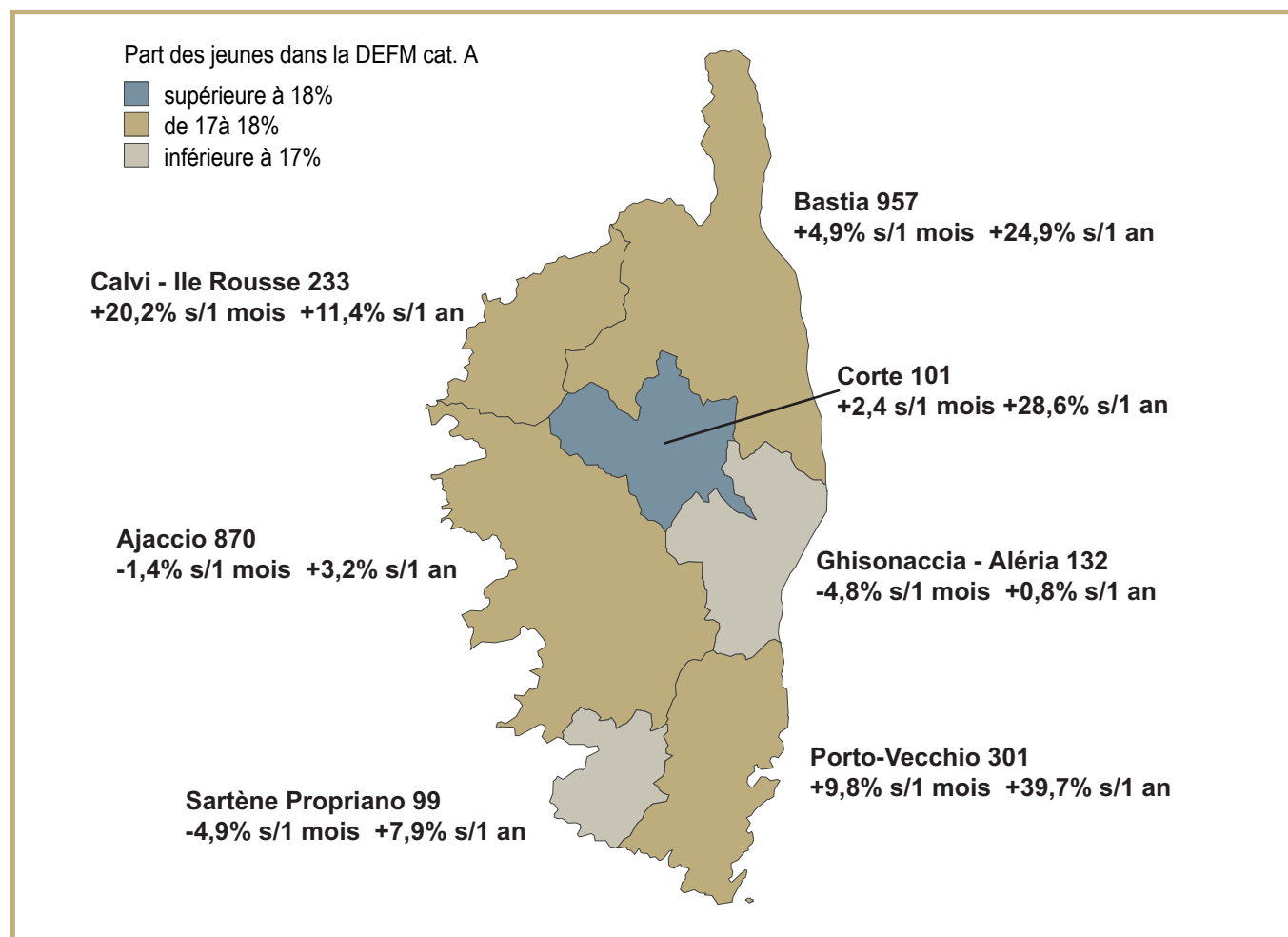
Source: DIRECCTE / Pôle emploi

	<b>Hommes</b>	Evolution sur un mois	Evolution sur un an	<b>Femmes</b>	Evolution sur un mois	Evolution sur un an
Ajaccio	<b>2 394</b>	1,9%	8,1%	<b>2 521</b>	1,3%	10,2%
Porto-Vecchio	<b>802</b>	14,0%	36,5%	<b>877</b>	4,6%	21,8%
Sartène-Propriano	<b>277</b>	-1,1%	29,8%	<b>322</b>	4,1%	14,6%
<b>Corse du Sud</b>	<b>3 473</b>	4,2%	15,2%	<b>3 720</b>	2,3%	13,1%
Bastia	<b>2 619</b>	5,5%	24,1%	<b>2 902</b>	2,5%	12,3%
Calvi Ile-Rousse	<b>604</b>	6,7%	15,7%	<b>747</b>	6,2%	14,2%
Corte	<b>227</b>	2,3%	13,0%	<b>174</b>	-5,1%	0,3%
Ghisonaccia-Aleria	<b>387</b>	-2,2%	15,8%	<b>459</b>	1,1%	20,5%
<b>Haute-Corse</b>	<b>3 837</b>	4,7%	21,2%	<b>4 282</b>	2,6%	12,9%
<b>Corse</b>	<b>7 310</b>	4,5%	18,2%	<b>8 002</b>	2,5%	13,0%

# Demande d'emploi

## Evolution de la DEFM cat. A pour les moins de 25 ans à fin avril 2013 - données CVS

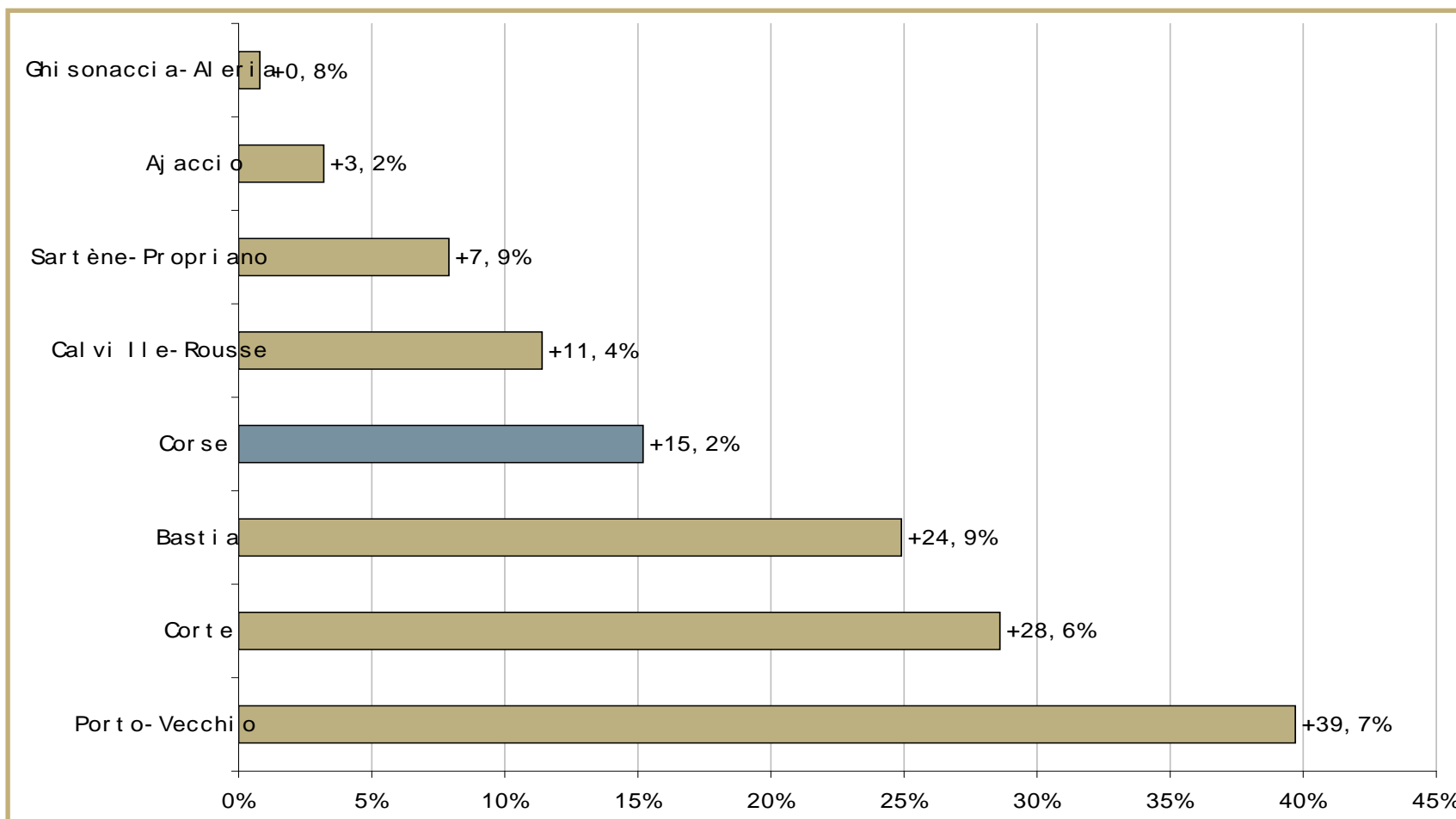
Source: DIRECCTE / Pôle emploi



# Demande d'emploi - Jeunes

Evolution annuelle de la DEFM cat. A des moins de 25 ans par zone d'emploi - données à fin avril 2013

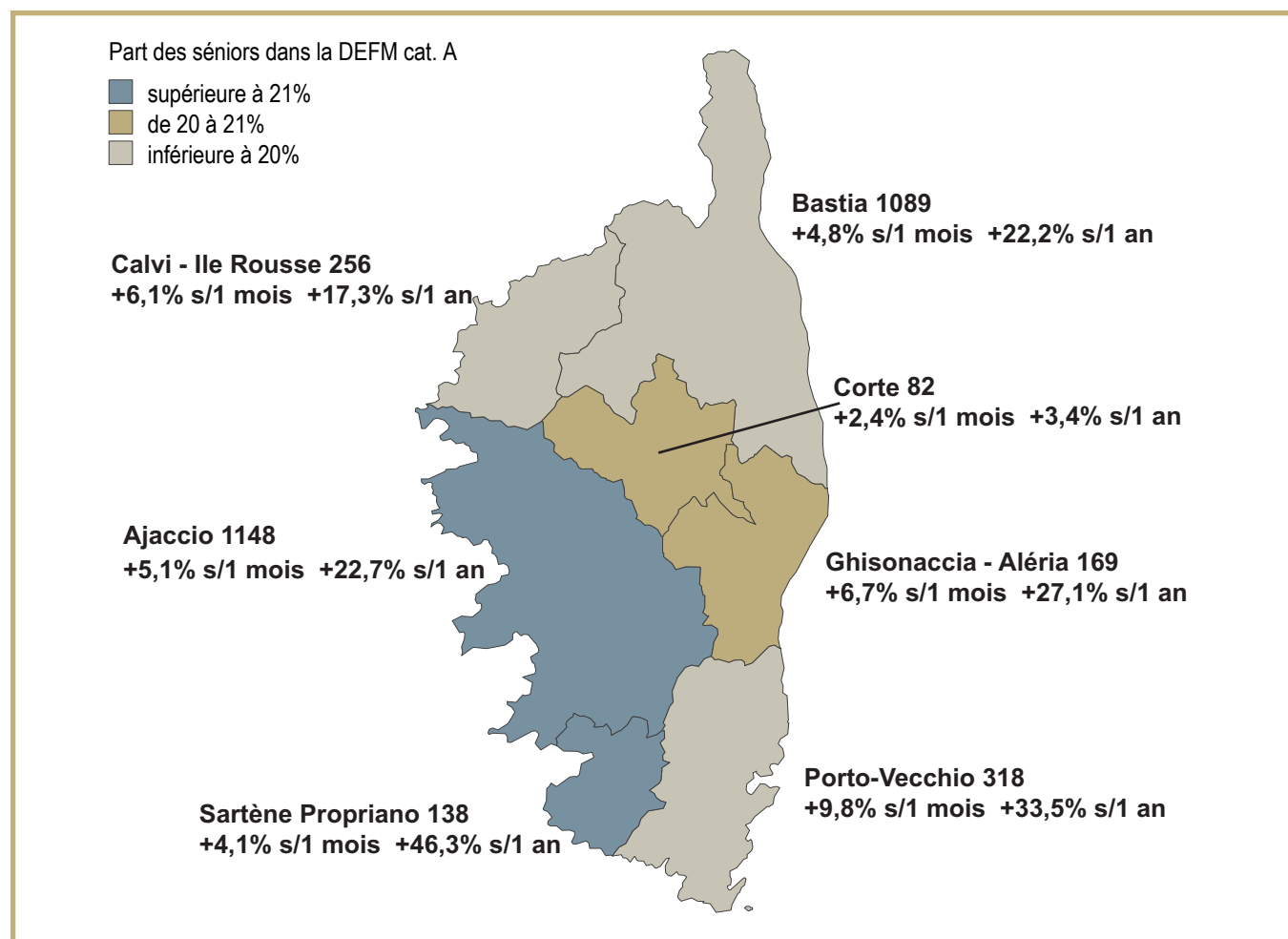
Source: DIRECCTE / Pôle emploi



# Demande d'emploi

## Evolution de la DEFM cat. A pour les 50 ans et plus à fin avril 2013 - données CVS

Source: DIRECCTE / Pôle emploi

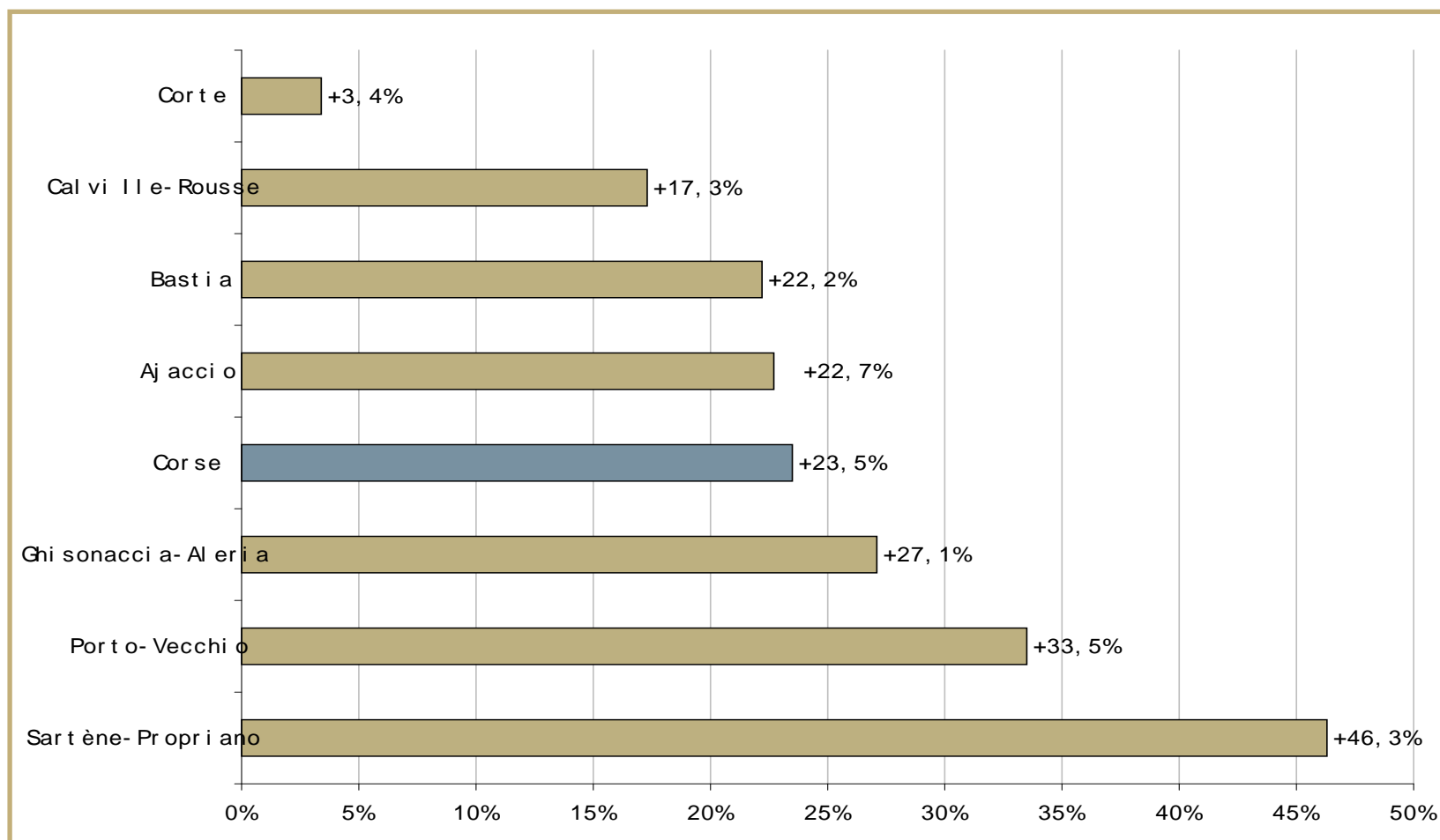




# Demande d'emploi - Séniors

Evolution annuelle de la DEFM cat. A des 50 ans ou plus par zone d'emploi - données à fin avril 2013

Source: DIRECCTE / Pôle emploi



# Demande d'emploi

## Evolution de la DEFM cat. ABC de longue durée (plus de 1 an) à fin avril 2013 - données CVS

Source: DIRECCTE / Pôle emploi

