



Suivi du marché du travail par zones d'emploi

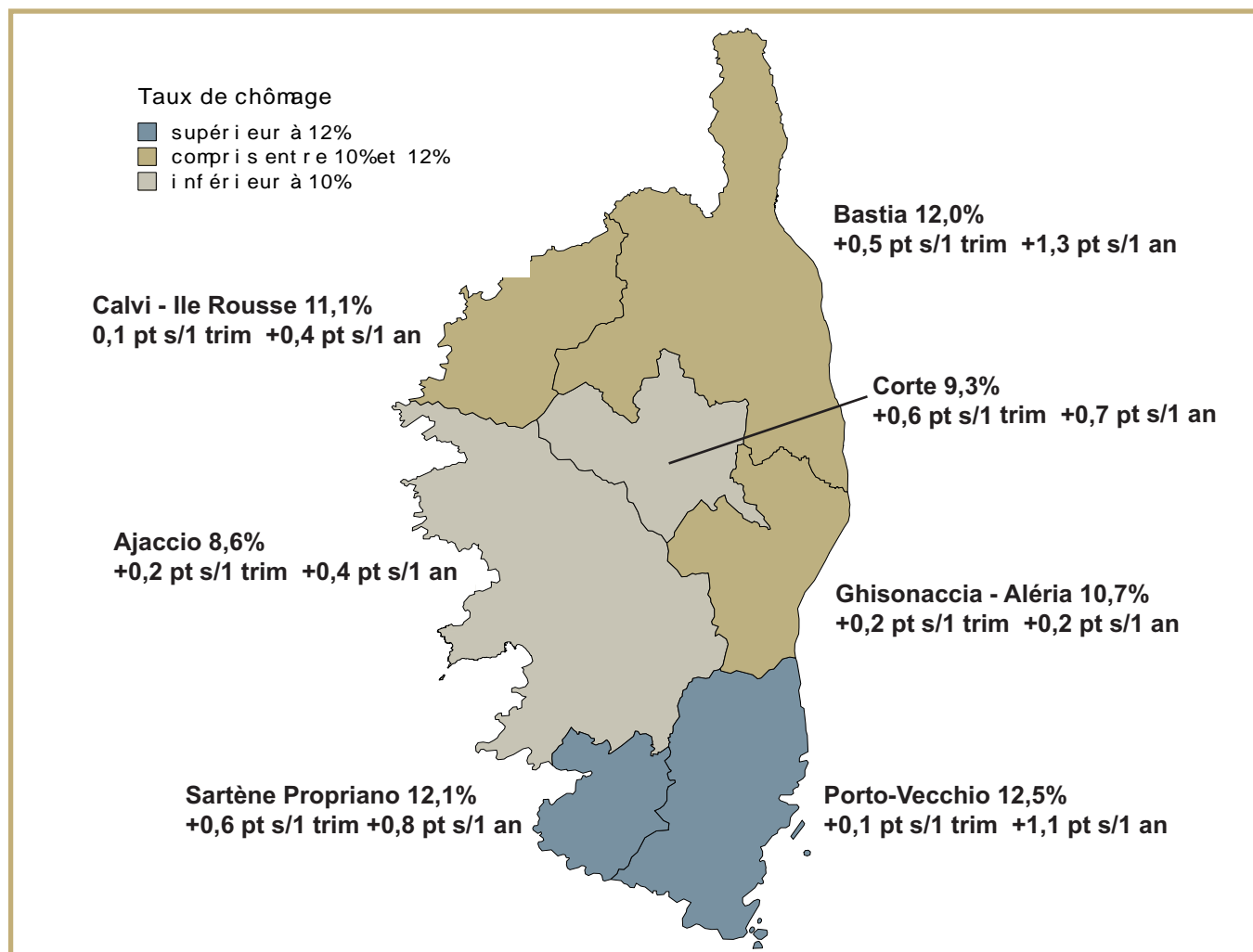
Données à fin avril 2015

Avertissement : les effectifs étant parfois très faibles, les évolutions en pourcentage doivent être interprétées avec précaution et être rapportées aux évolutions en nombre.

Taux de chômage

Evolution du taux de chômage au 4^{ème} trimestre 2014 - données provisoires

Source : INSEE



Demande d'emploi en fin de mois (DEFM)

DEFM catégorie A, B, C à fin avril 2015 par zone d'emploi Données corrigées des variations saisonnières (CVS)

Source : DIRECCTE / Pôle emploi

	Avril 2014	Mars 2015	Avril 2015	Evolution sur un mois	Evolution sur un an en %	Evolution sur un an en nombre
Ajaccio	6 221	6 684	6 863	2,7%	10,3%	642
Porto-Vecchio	2 129	2 474	2 399	-3,0%	12,7%	270
Sartène-Propriano	785	871	950	9,1%	21,0%	165
Corse du Sud	9 135	10 029	10 212	1,8%	11,8%	1 077
Bastia	7 403	8 408	8 512	1,2%	15,0%	1 109
Calvi Ile-Rousse	1 613	1 812	1 786	-1,4%	10,7%	173
Corte	478	559	549	-1,8%	14,9%	71
Ghisonaccia-Aleria	1 039	1 155	1 177	1,9%	13,3%	138
Haute-Corse	10 533	11 934	12 024	0,8%	14,2%	1 491
Corse	19 668	21 963	22 236	1,2%	13,1%	2 568

Demande d'emploi

DEFM catégorie A à fin avril 2015 par zone d'emploi - données CVS

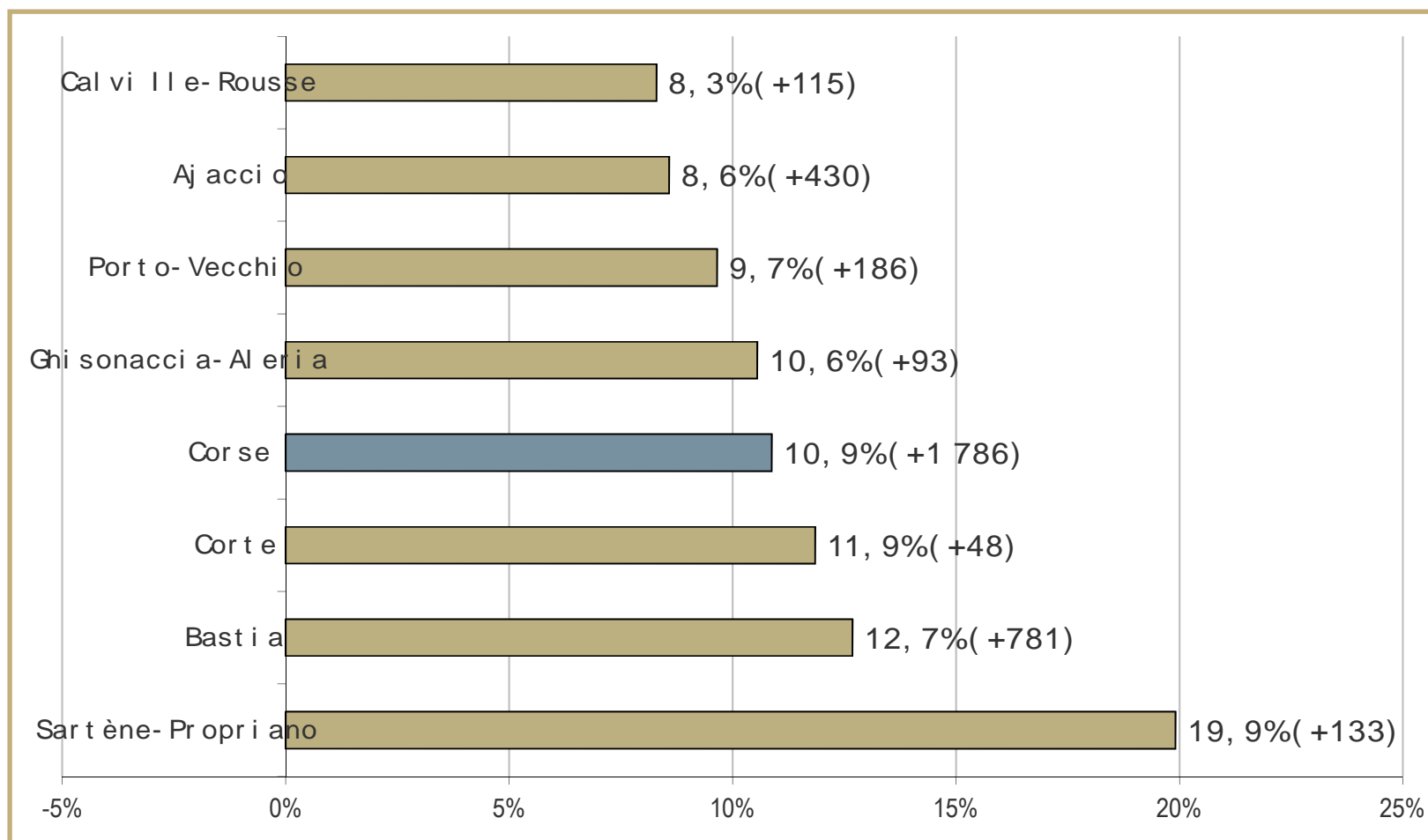
Source : DIRECCTE / Pôle emploi

	Avril 2014	Mars 2015	Avril 2015	Evolution sur un mois	Evolution sur un an
Ajaccio	5 009	5 353	5 439	1,6%	8,6%
Porto-Vecchio	1 926	2 130	2 112	-0,8%	9,7%
Sartène-Propriano	668	786	801	1,9%	19,9%
Corse du Sud	7 603	8 269	8 352	1,0%	9,9%
Bastia	6 173	6 959	6 954	-0,1%	12,7%
Calvi Ile-Rousse	1 383	1 538	1 498	-2,6%	8,3%
Corte	405	470	453	-3,6%	11,9%
Ghisonaccia-Aleria	881	952	974	2,3%	10,6%
Haute-Corse	8 842	9 919	9 879	-0,4%	11,7%
Corse	16 445	18 188	18 231	0,2%	10,9%

Demande d'emploi

Evolution annuelle de la DEFM cat. A par zone d'emploi - données à fin avril 2015, en % (et en volume)

Source : DIRECCTE / Pôle emploi



Demande d'emploi par sexe

DEFM catégorie A à fin avril 2015 par sexe et zone d'emploi - données CVS

Source : DIRECCTE / Pôle emploi

	Hommes	Evolution sur un mois	Evolution sur un an	Femmes	Evolution sur un mois	Evolution sur un an
Ajaccio	2 683	1,9%	9,9%	2 756	1,4%	7,4%
Porto-Vecchio	1 036	-3,7%	13,6%	1 076	2,0%	6,1%
Sartène-Propriano	373	2,8%	17,3%	428	1,2%	22,3%
Corse du Sud	4 092	0,5%	11,4%	4 260	1,5%	8,4%
Bastia	3 330	0,2%	14,4%	3 624	-0,4%	11,1%
Calvi Ile-Rousse	646	-9,0%	-0,8%	852	2,9%	16,4%
Corte	240	0,8%	7,6%	213	-7,8%	16,4%
Ghisonaccia-Aleria	472	3,1%	11,6%	502	1,6%	9,6%
Haute-Corse	4 688	-0,9%	11,4%	5 191	0,0%	12,0%
Corse	8 780	-0,2%	11,4%	9 451	0,7%	10,3%

Demande d'emploi

Evolution de la DEFM cat. A pour les moins de 25 ans à fin avril 2015 - données CVS

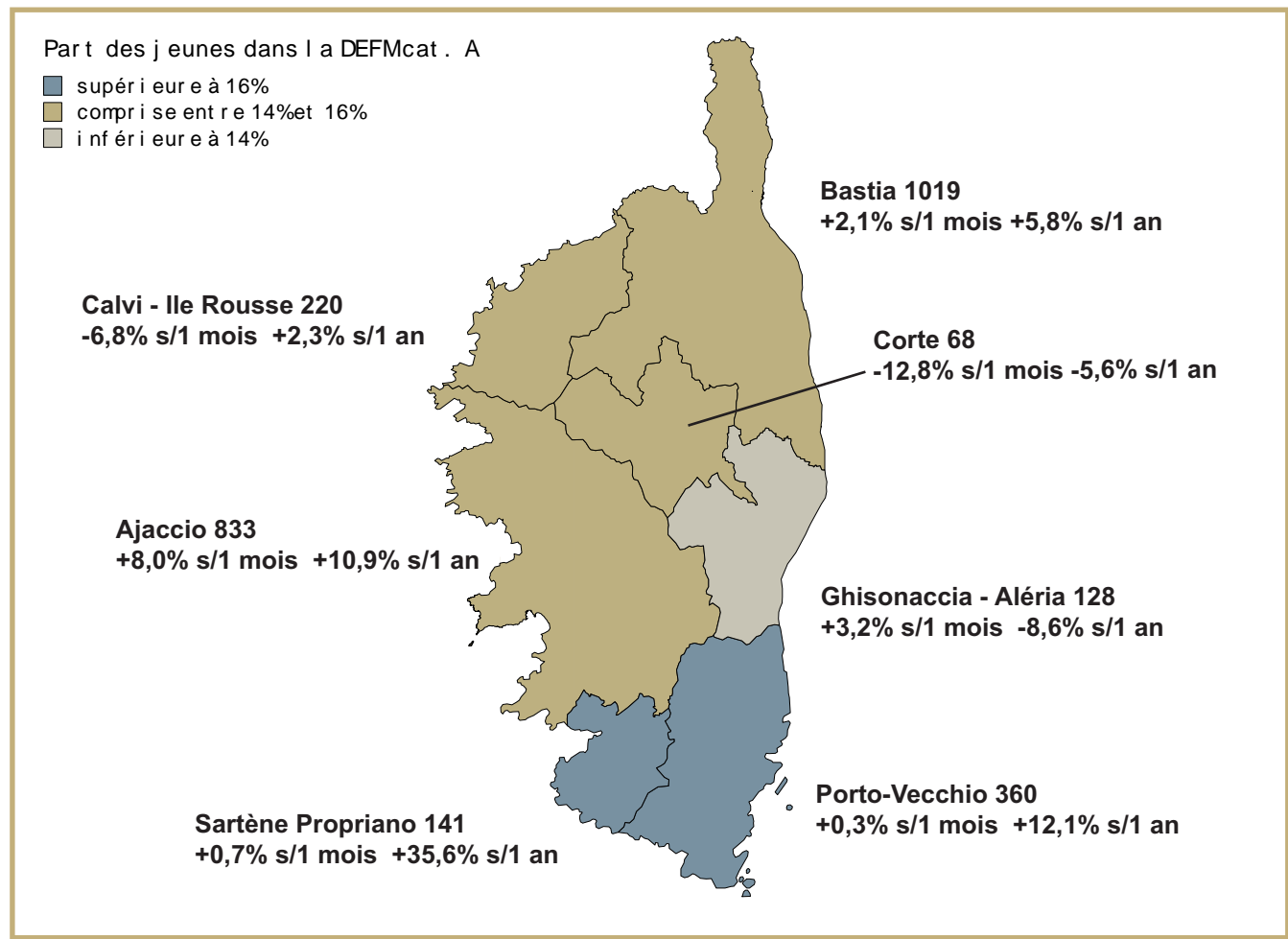
Source : DIRECCTE / Pôle emploi

Evolution annuelle de la DEFM jeune cat. A
(données CVS) :

Corse 7,9%
Corse du Sud 13,4%
Haute Corse 3,2%

Part des jeunes dans la DEFM cat. A :

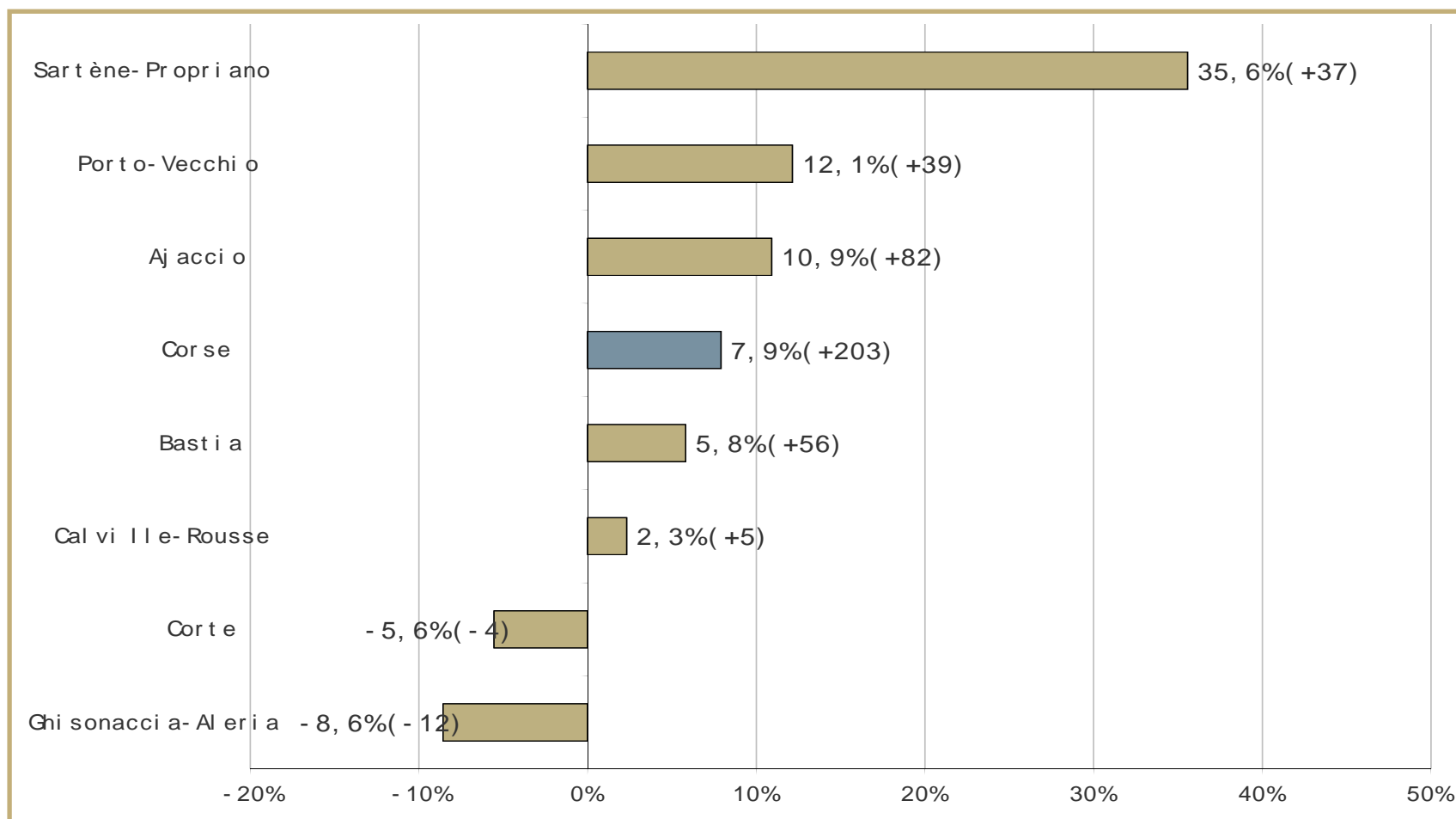
Corse 15,2%
Corse du Sud 16,0%
Haute Corse 14,5%



Demande d'emploi - Jeunes

Evolution annuelle de la DEFM cat. A des moins de 25 ans par zone d'emploi - données à fin avril 2015, en % (et en volume)

Source : DIRECCTE / Pôle emploi



Demande d'emploi

Evolution de la DEFM cat. A des 50 ans ou plus à fin avril 2015 - données CVS

Source : DIRECCTE / Pôle emploi

Evolution annuelle de la DEFM séniors cat. A

(données CVS) :

Corse +17,4%
Corse du Sud +14,4%
Haute Corse +20,3%

Part des séniors dans la DEFM cat. A :

Corse 24,0%
Corse du Sud 24,6%
Haute Corse 23,5%

Part des séniors dans la DEFMcat. A

- supérieure à 25%
- comprise entre 23% et 25%
- inférieure à 23%

Calvi - Ile Rousse 339
+0,3% s/1 mois +8,7% s/1 an

Ajaccio 1 408
+3,2% s/1 mois +12,5% s/1 an

Sartène - Propriano 178
+3,5% s/1 mois +14,1% s/1 an

Bastia 1 629
+0,8% s/1 mois +25,1% s/1 an

Corte 118
+2,6% s/1 mois +11,3% s/1 an

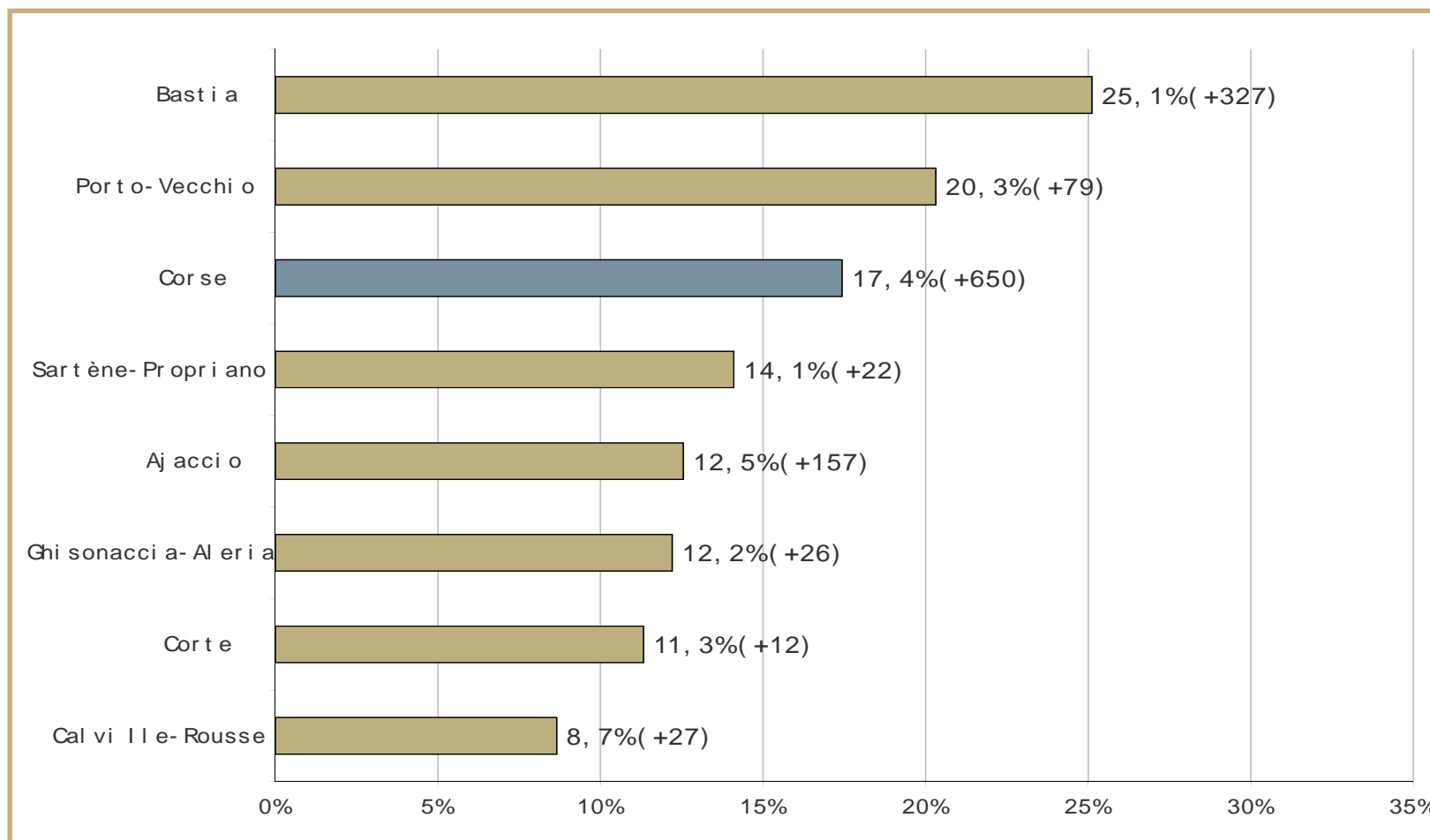
Ghisonaccia - Aléria 239
+1,3% s/1 mois +12,2% s/1 an

Porto-Vecchio 468
+1,7% s/1 mois +20,3% s/1 an

Demande d'emploi - Séniors

Evolution annuelle de la DEFM cat. A des 50 ans ou plus par zone d'emploi - données à fin avril 2015, en % (et en volume)

Source : DIRECCTE / Pôle emploi



Demande d'emploi

Evolution de la DEFM de longue durée (DE inscrits depuis 1 an ou plus) cat. ABC à fin avril 2015 - données CVS

Source : DIRECCTE / Pôle emploi

Evolution annuelle de la DELD cat. A, B, C
(données CVS):

- Corse +31,7%
- Corse du Sud +22,4%
- Haute Corse +39,8%

Part des DELD dans la DEFM cat. A, B, C :

- Corse 31,2%
- Corse du Sud 29,1%
- Haute Corse 32,9%

