



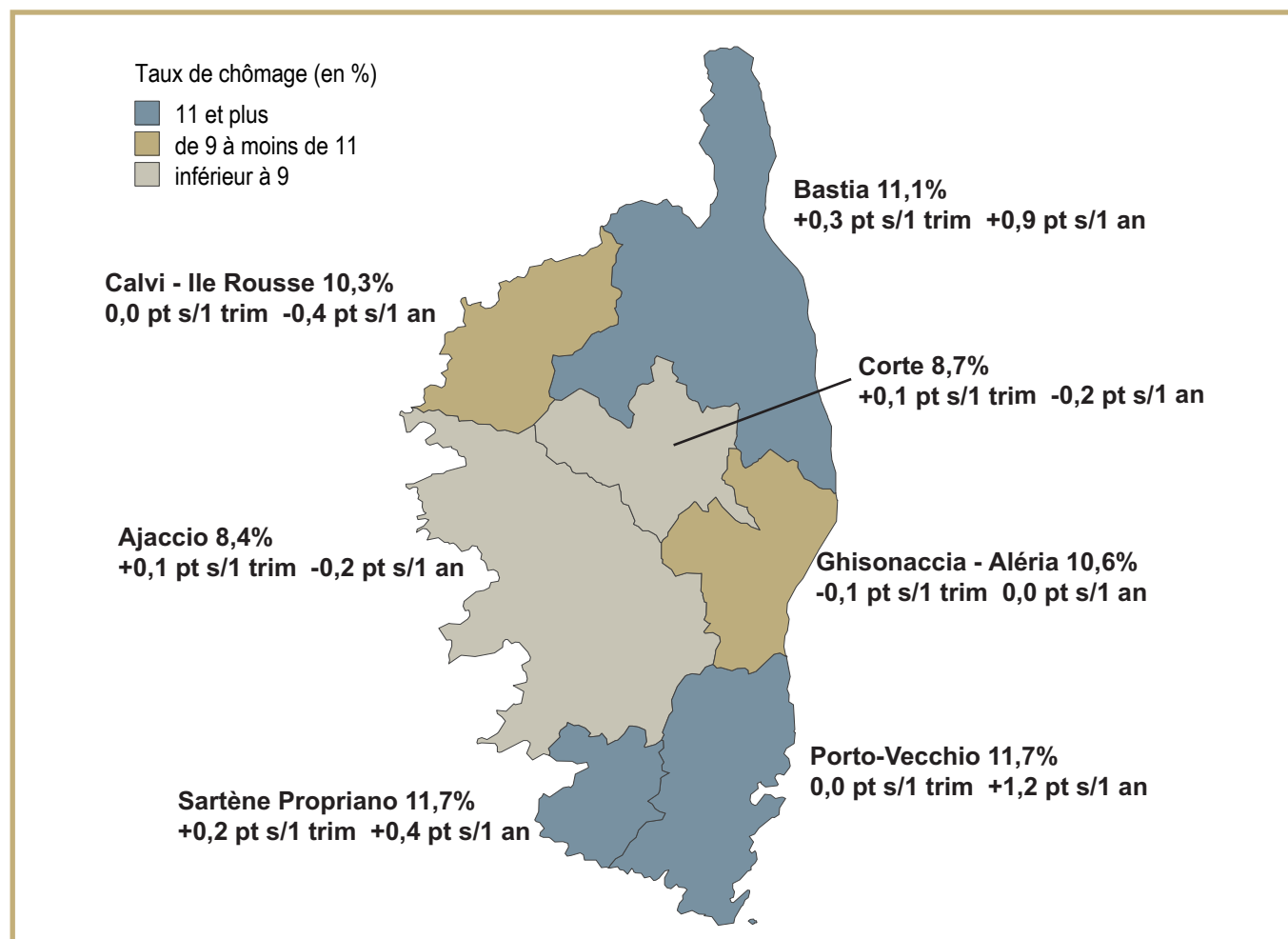
# Suivi du marché du travail par zones d'emploi

Données à fin avril 2014

# Taux de chômage

## Evolution du taux de chômage au 4<sup>ème</sup> trimestre 2013 - données provisoires

Source: DIRECCTE / INSEE



# Demande d'emploi

## DEFM catégorie A à fin avril 2014 par zone d'emploi - données CVS

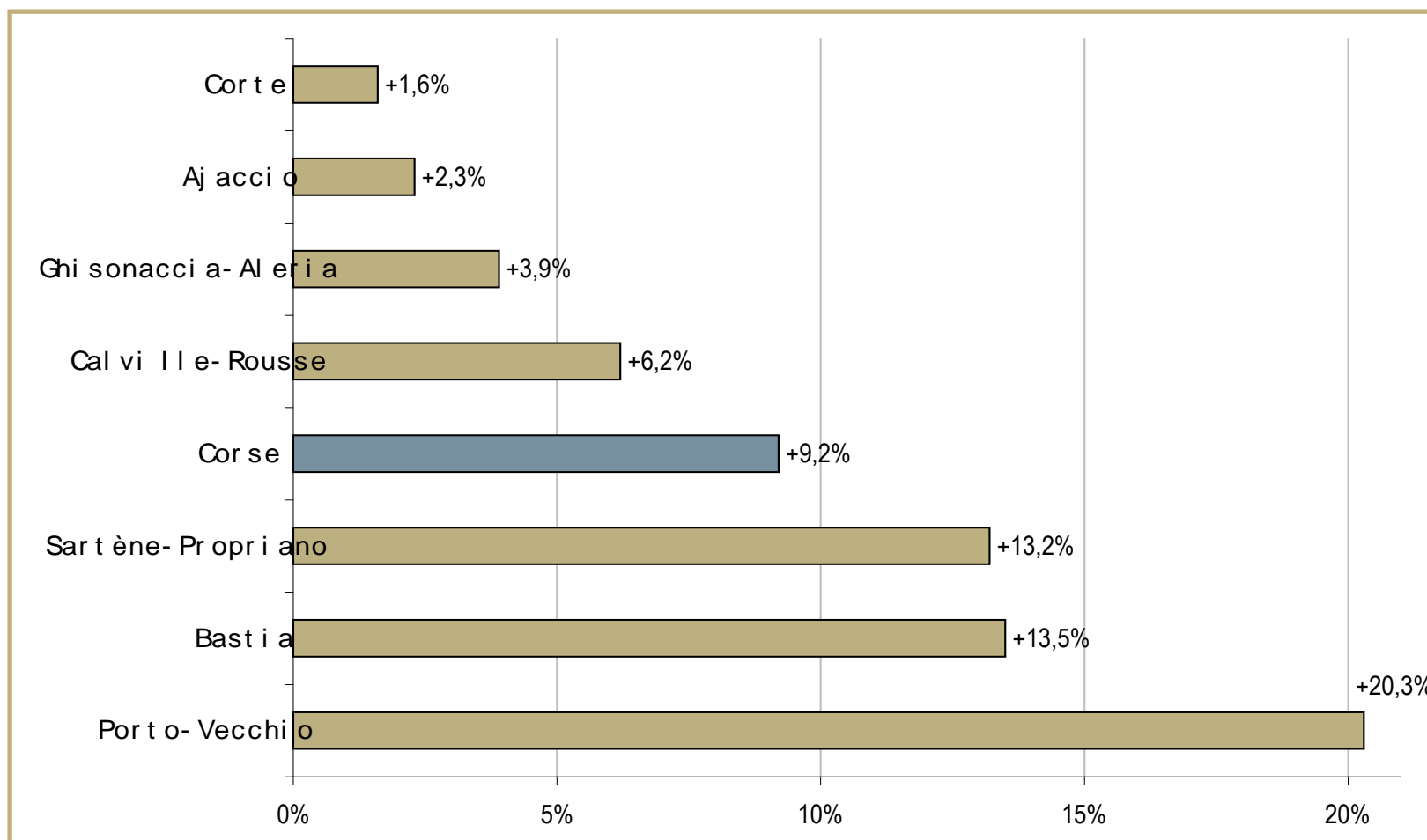
Source: DIRECCTE / Pôle emploi

	Avril 2013	Mars 2014	Avril 2014	Evolution sur un mois	Evolution sur un an
Ajaccio	4 892	5 065	<b>5 004</b>	-1,2%	2,3%
Porto-Vecchio	1 658	1 877	<b>1 994</b>	6,2%	20,3%
Sartène-Propriano	597	669	<b>677</b>	1,2%	13,2%
<b>Corse du Sud</b>	7 147	7 611	<b>7 675</b>	0,8%	7,4%
Bastia	5 514	6 036	<b>6 260</b>	3,7%	13,5%
Calvi Ile-Rousse	1 318	1 391	<b>1 400</b>	0,7%	6,2%
Corte	400	395	<b>406</b>	2,8%	1,6%
Ghisonaccia-Aleria	852	895	<b>885</b>	-1,1%	3,9%
<b>Haute-Corse</b>	8 084	8 717	<b>8 951</b>	2,7%	10,7%
<b>Corse</b>	15 231	16 328	<b>16 626</b>	1,8%	9,2%

# Demande d'emploi

Evolution annuelle de la DEFM cat. A par zone d'emploi - données à fin avril 2014

Source: DIRECCTE / Pôle emploi



# Demande d'emploi par sexe

## DEFM catégorie A à fin avril 2014 par sexe et zone d'emploi - données CVS

Source: DIRECCTE / Pôle emploi

	<b>Hommes</b>	Evolution sur un mois	Evolution sur un an	<b>Femmes</b>	Evolution sur un mois	Evolution sur un an
Ajaccio	<b>2 430</b>	-1,5%	1,6%	<b>2 574</b>	-0,9%	3,0%
Porto-Vecchio	<b>950</b>	10,0%	21,8%	<b>1 044</b>	3,0%	18,9%
Sartène-Propriano	<b>316</b>	3,0%	12,2%	<b>361</b>	-0,3%	14,2%
<b>Corse du Sud</b>	<b>3 696</b>	1,6%	7,0%	<b>3 979</b>	0,2%	7,7%
Bastia	<b>2 957</b>	3,9%	13,2%	<b>3 303</b>	3,5%	13,7%
Calvi Ile-Rousse	<b>661</b>	3,8%	12,1%	<b>739</b>	-2,0%	1,5%
Corte	<b>227</b>	8,4%	1,4%	<b>179</b>	-3,5%	1,7%
Ghisonaccia-Aleria	<b>421</b>	-1,5%	6,3%	<b>464</b>	-0,8%	1,7%
<b>Haute-Corse</b>	<b>4 266</b>	3,6%	11,7%	<b>4 685</b>	1,9%	9,8%
<b>Corse</b>	<b>7 962</b>	2,6%	9,5%	<b>8 664</b>	1,1%	8,9%

# Demande d'emploi

## Evolution de la DEFM cat. A pour les moins de 25 ans à fin avril 2014 - données CVS

Source: DIRECCTE / Pôle emploi

### Evolution annuelle de la DEFM jeune cat. A

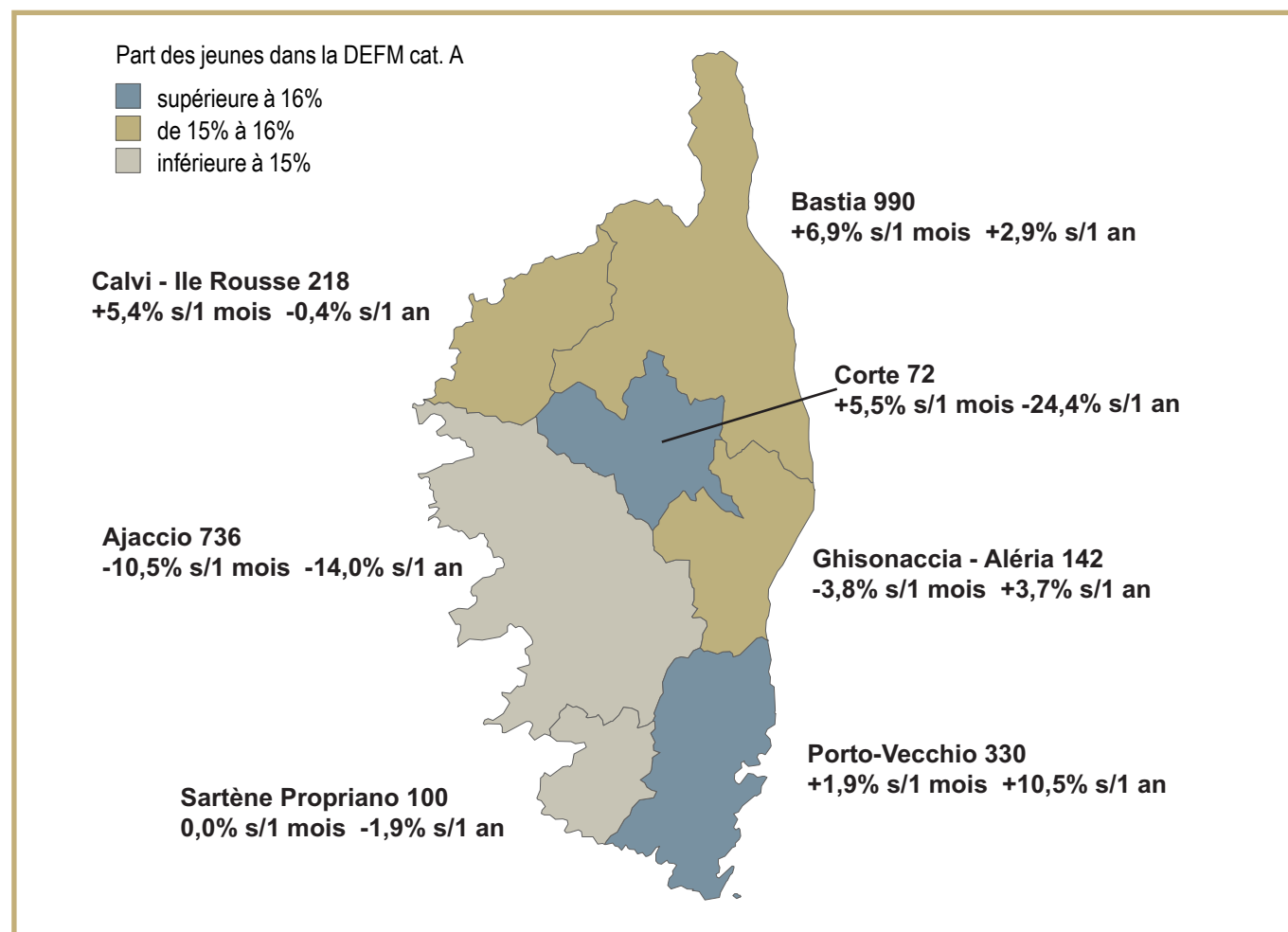
(données CVS):

Corse -3,0%  
Corse du Sud -7,2%  
Haute Corse +0,7%

### Part des jeunes dans la DEFM cat. A

(données CVS):

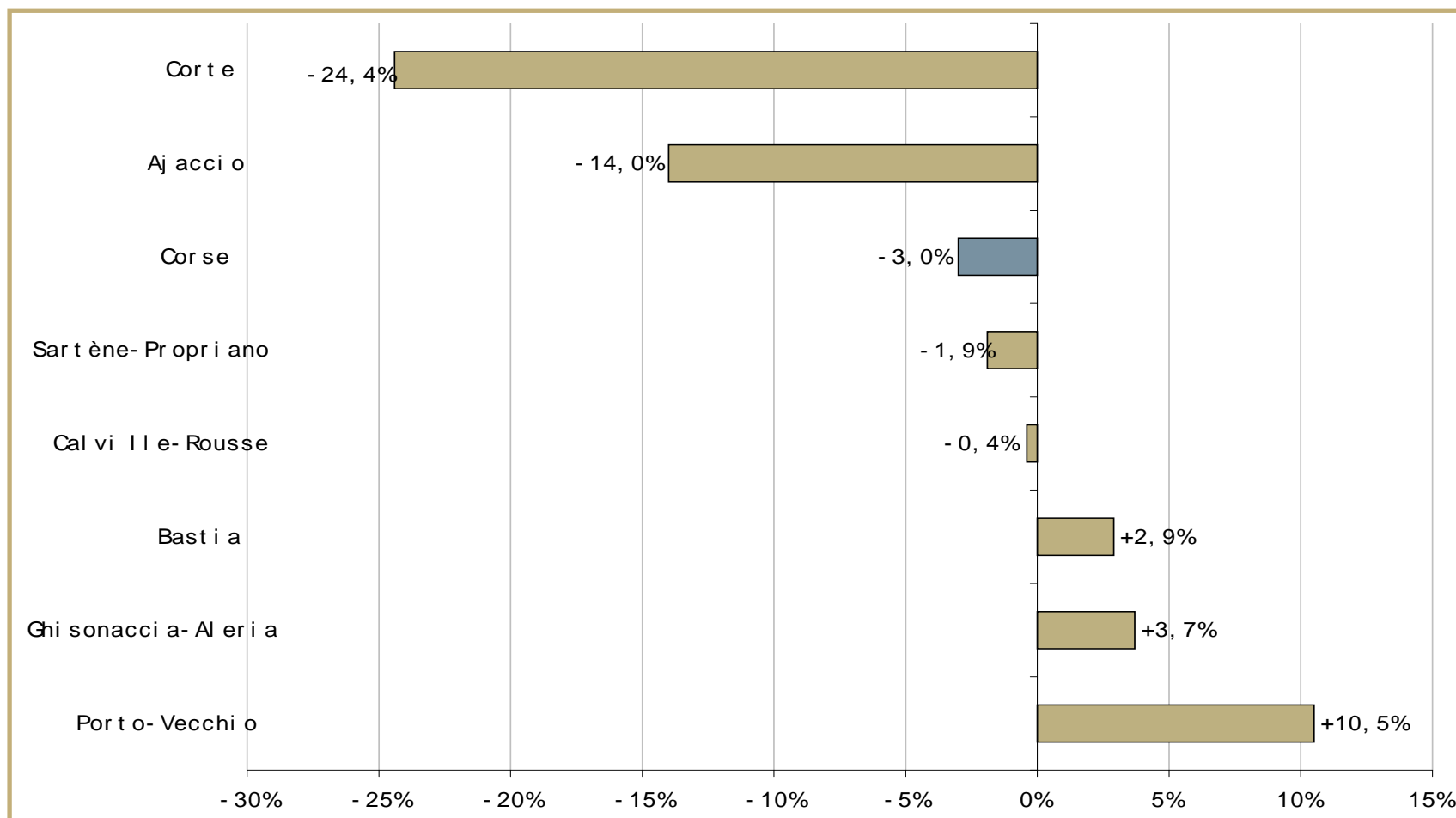
Corse 15,6%  
Corse du Sud 15,2%  
Haute Corse 15,9%



# Demande d'emploi - Jeunes

Evolution annuelle de la DEFM cat. A des moins de 25 ans par zone d'emploi - données à fin avril 2014

Source: DIRECCTE / Pôle emploi



# Demande d'emploi

## Evolution de la DEFM cat. A pour les 50 ans et plus à fin avril 2014 - données CVS

Source: DIRECCTE / Pôle emploi

### Evolution annuelle de la DEFM séniors cat. A

(données CVS):

Corse +18,0%  
Corse du Sud +14,3%  
Haute Corse +21,7%

### Part des séniors dans la DEFM cat. A

(données CVS):

Corse 22,5%  
Corse du Sud 23,6%  
Haute Corse 21,6%

Part des séniors dans la DEFM cat. A

- supérieure à 24%
- de 21% à 24%
- inférieure à 21%

Calvi - Ile Rousse 314  
+5,0% s/1 mois +22,4% s/1 an

Ajaccio 1263  
+3,5% s/1 mois +11,6% s/1 an

Sartène Propriano 158  
-0,1% s/1 mois +16,6% s/1 an

Bastia 1297  
+2,9% s/1 mois +20,4% s/1 an

Corte 109  
+8,9% s/1 mois +31,7% s/1 an

Ghisonaccia - Aléria 214  
+4,8% s/1 mois +23,9% s/1 an

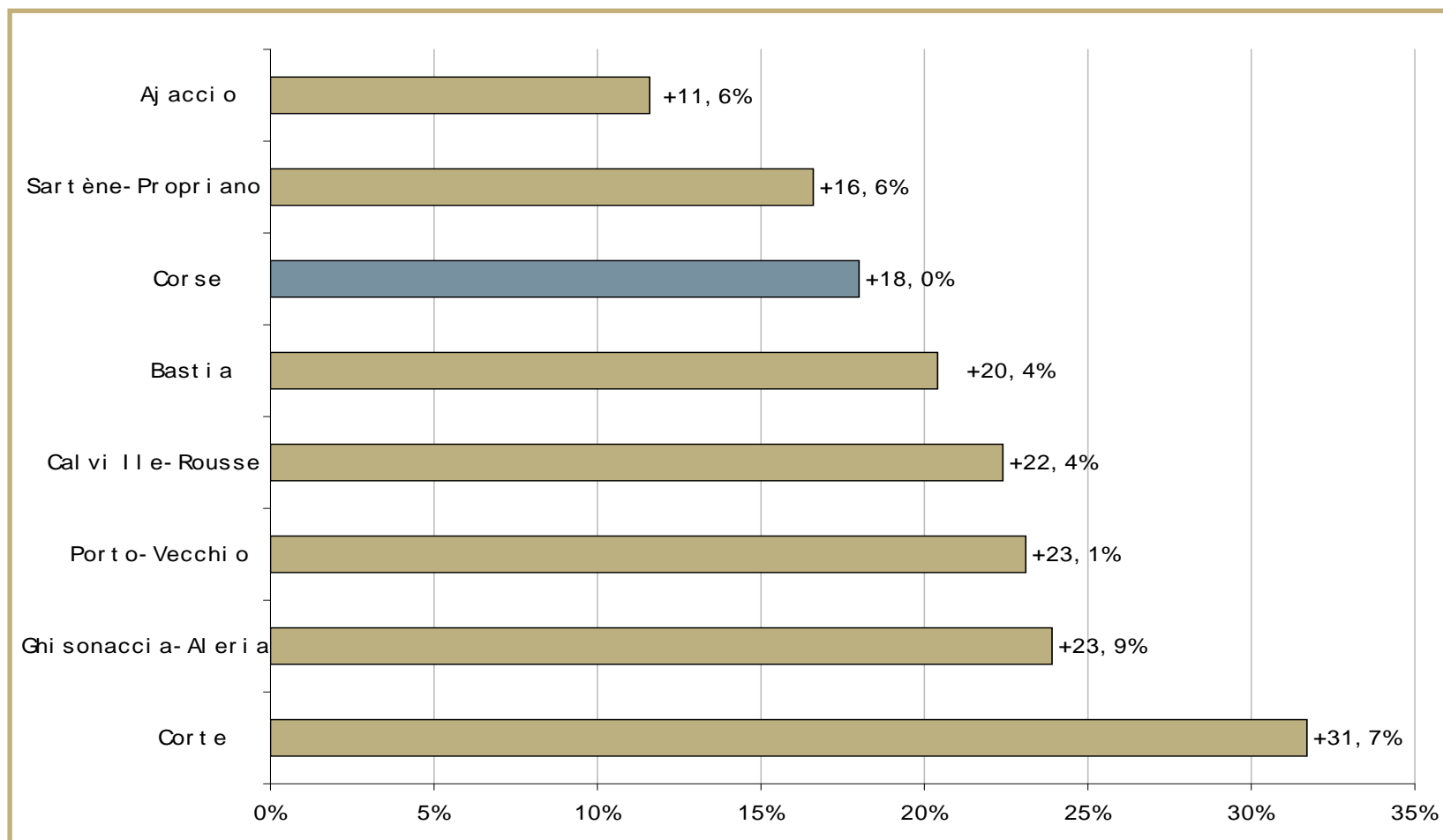
Porto-Vecchio 394  
+9,3% s/1 mois +23,1% s/1 an



# Demande d'emploi - Séniors

Evolution annuelle de la DEFM cat. A des 50 ans ou plus par zone d'emploi - données à fin avril 2014

Source: DIRECCTE / Pôle emploi



# Demande d'emploi

## Evolution de la DEFM cat. ABC de longue durée (DE inscrits depuis plus de 1 an) à fin avril 2014 - données CVS

Source: DIRECCTE / Pôle emploi

### Evolution annuelle de la DEFM cat. A, B, C

(données CVS):

Corse +10,5%  
Corse du Sud +8,6%  
Haute Corse +12,1%

### Part des DELD dans la DEFM cat. A, B, C

(données CVS):

Corse 26,5%  
Corse du Sud 26,4%  
Haute Corse 26,6%

