



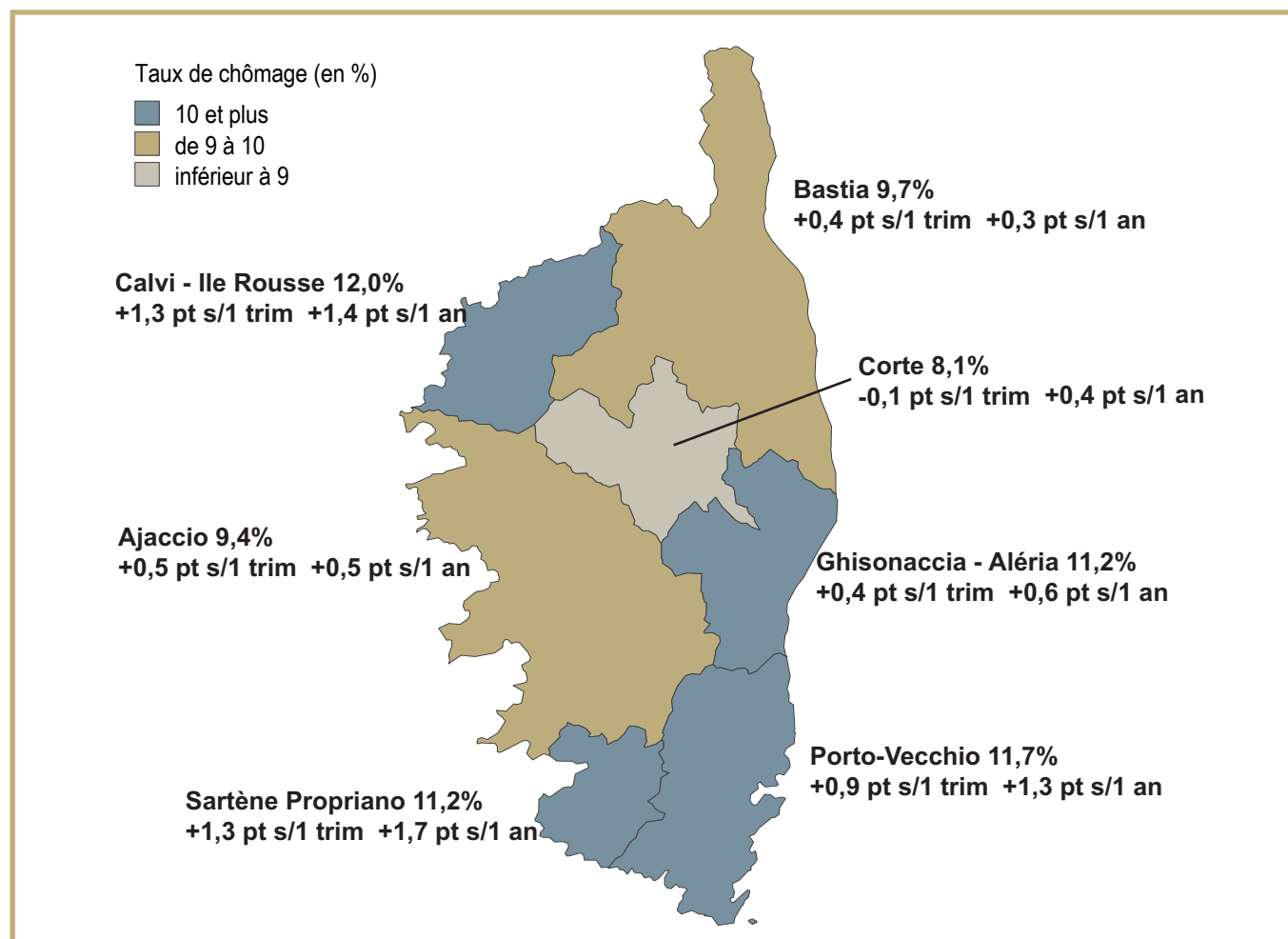
# Suivi du marché du travail par zones d'emploi

Données à fin mai 2013

# Taux de chômage

## Evolution du taux de chômage au 4ème trimestre 2012 - données provisoires

Source: DIRECCTE / INSEE



# Demande d'emploi

## DEFM catégorie A à fin mai 2013 par zone d'emploi - données CVS

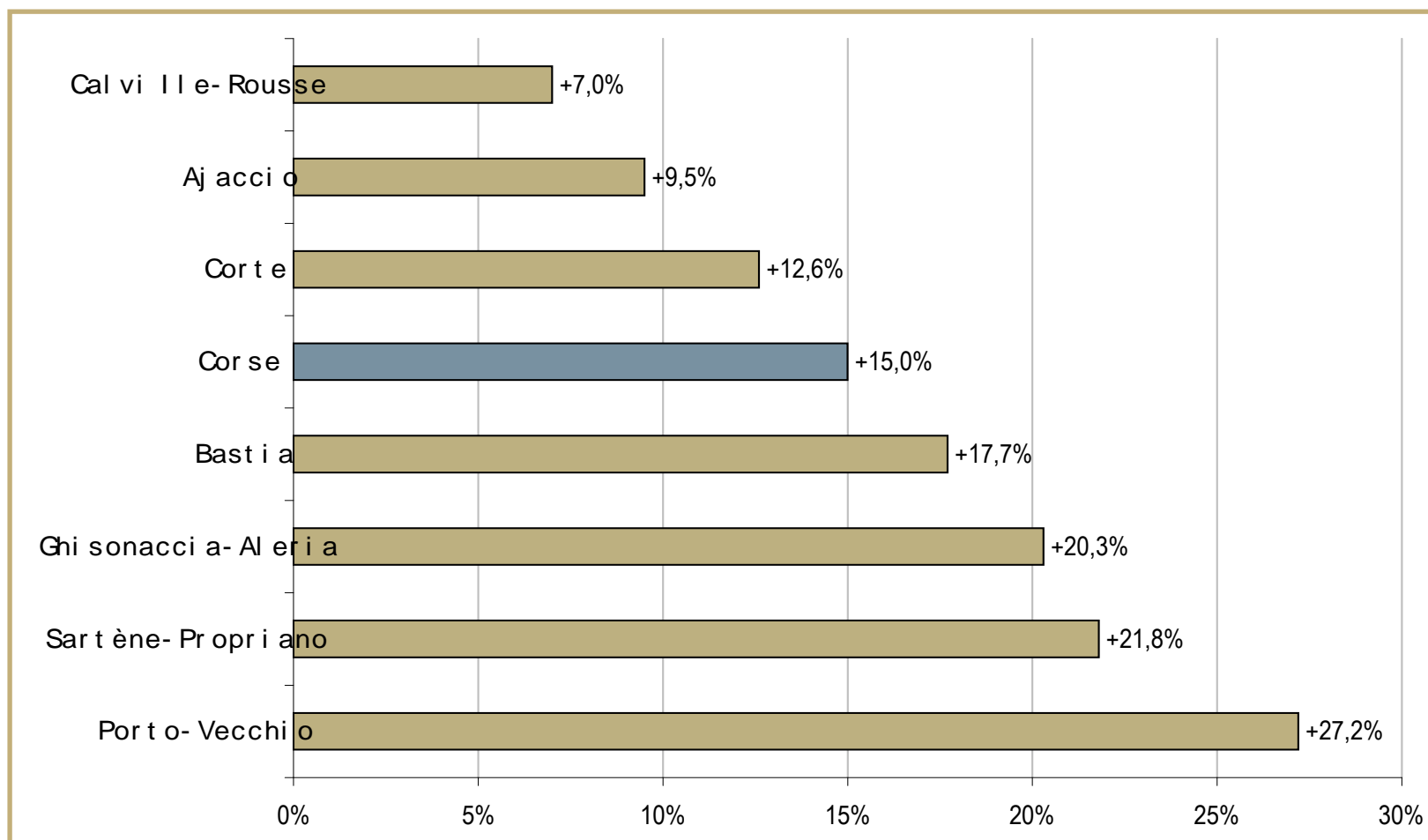
Source: DIRECCTE / Pôle emploi

	Mai 2012	Avril 2013	Mai 2013	Evolution sur un mois	Evolution sur un an
Ajaccio	4 451	4 915	<b>4 872</b>	-0,9%	9,5%
Porto-Vecchio	1 296	1 679	<b>1 649</b>	-1,8%	27,2%
Sartène-Propriano	497	599	<b>605</b>	0,9%	21,8%
<b>Corse du Sud</b>	6 244	7 193	<b>7 126</b>	-0,9%	14,1%
Bastia	4 691	5 520	<b>5 521</b>	0,0%	17,7%
Calvi Ile-Rousse	1 175	1 351	<b>1 257</b>	-6,9%	7,0%
Corte	372	402	<b>419</b>	4,3%	12,6%
Ghisonaccia-Aleria	722	846	<b>868</b>	2,7%	20,3%
<b>Haute-Corse</b>	6 960	8 119	<b>8 065</b>	-0,7%	15,9%
<b>Corse</b>	13 204	15 312	<b>15 191</b>	-0,8%	15,0%

# Demande d'emploi

## Evolution annuelle de la DEFM cat. A par zone d'emploi - données à fin mai 2013

Source: DIRECCTE / Pôle emploi



# Demande d'emploi par sexe

## DEFM catégorie A à fin mai 2013 par sexe et zone d'emploi - données CVS

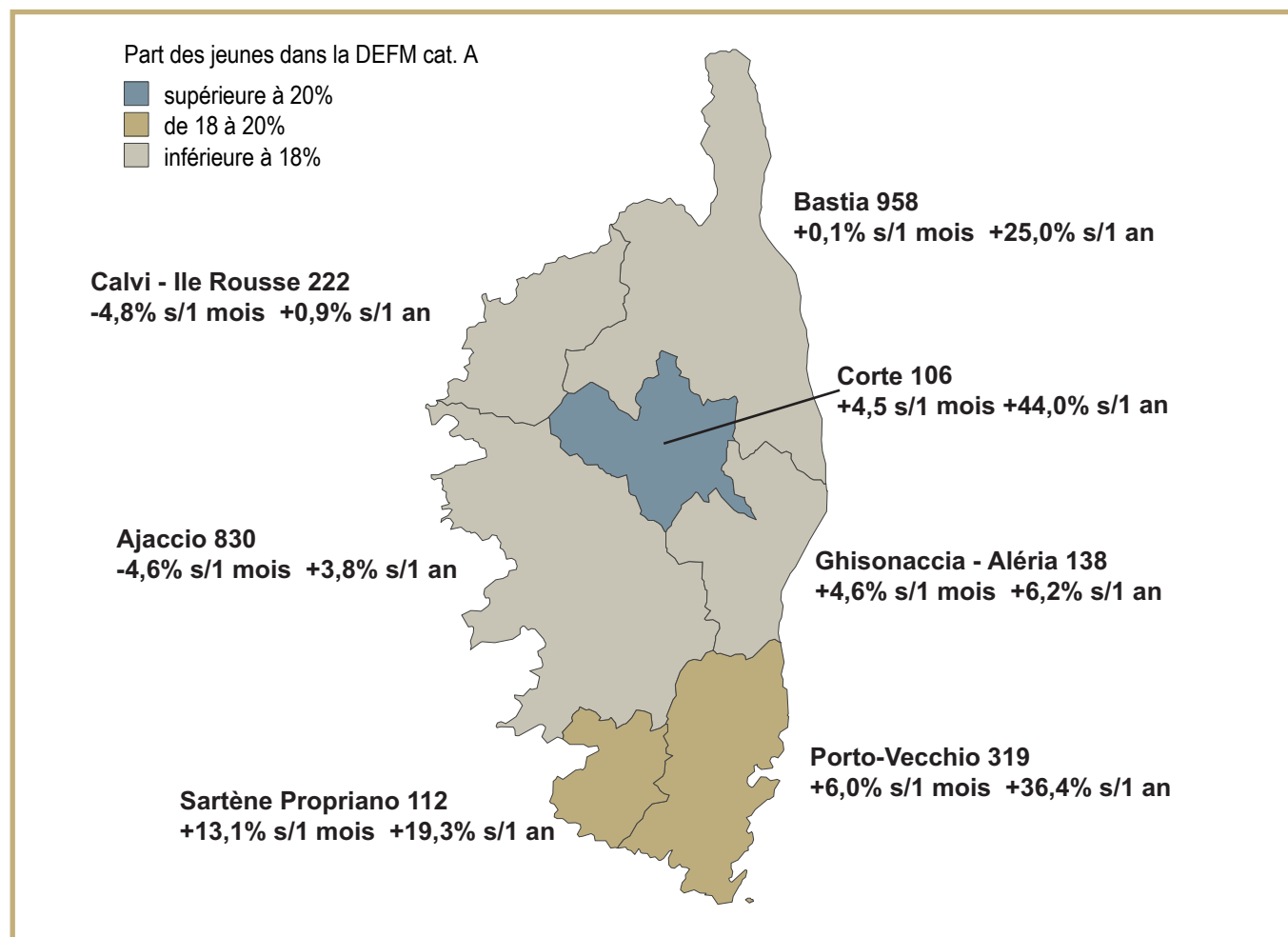
Source: DIRECCTE / Pôle emploi

	<b>Hommes</b>	Evolution sur un mois	Evolution sur un an	<b>Femmes</b>	Evolution sur un mois	Evolution sur un an
Ajaccio	<b>2 351</b>	-1,8%	6,8%	<b>2 521</b>	0,0%	12,1%
Porto-Vecchio	<b>761</b>	-5,1%	32,8%	<b>888</b>	1,2%	22,7%
Sartène-Propriano	<b>280</b>	0,8%	19,1%	<b>325</b>	1,0%	24,2%
<b>Corse du Sud</b>	<b>3 392</b>	-2,3%	12,7%	<b>3 734</b>	0,4%	15,5%
Bastia	<b>2 574</b>	-1,7%	22,0%	<b>2 946</b>	1,5%	14,1%
Calvi Ile-Rousse	<b>573</b>	-5,1%	7,5%	<b>684</b>	-8,4%	6,6%
Corte	<b>216</b>	-4,9%	7,4%	<b>203</b>	16,3%	18,7%
Ghisonaccia-Aleria	<b>399</b>	3,0%	13,7%	<b>470</b>	2,4%	26,5%
<b>Haute-Corse</b>	<b>3 762</b>	-2,0%	17,7%	<b>4 303</b>	0,5%	14,3%
<b>Corse</b>	<b>7 154</b>	-2,1%	15,3%	<b>8 037</b>	0,4%	14,8%

# Demande d'emploi

## Evolution de la DEFM cat. A pour les moins de 25 ans à fin mai 2013 - données CVS

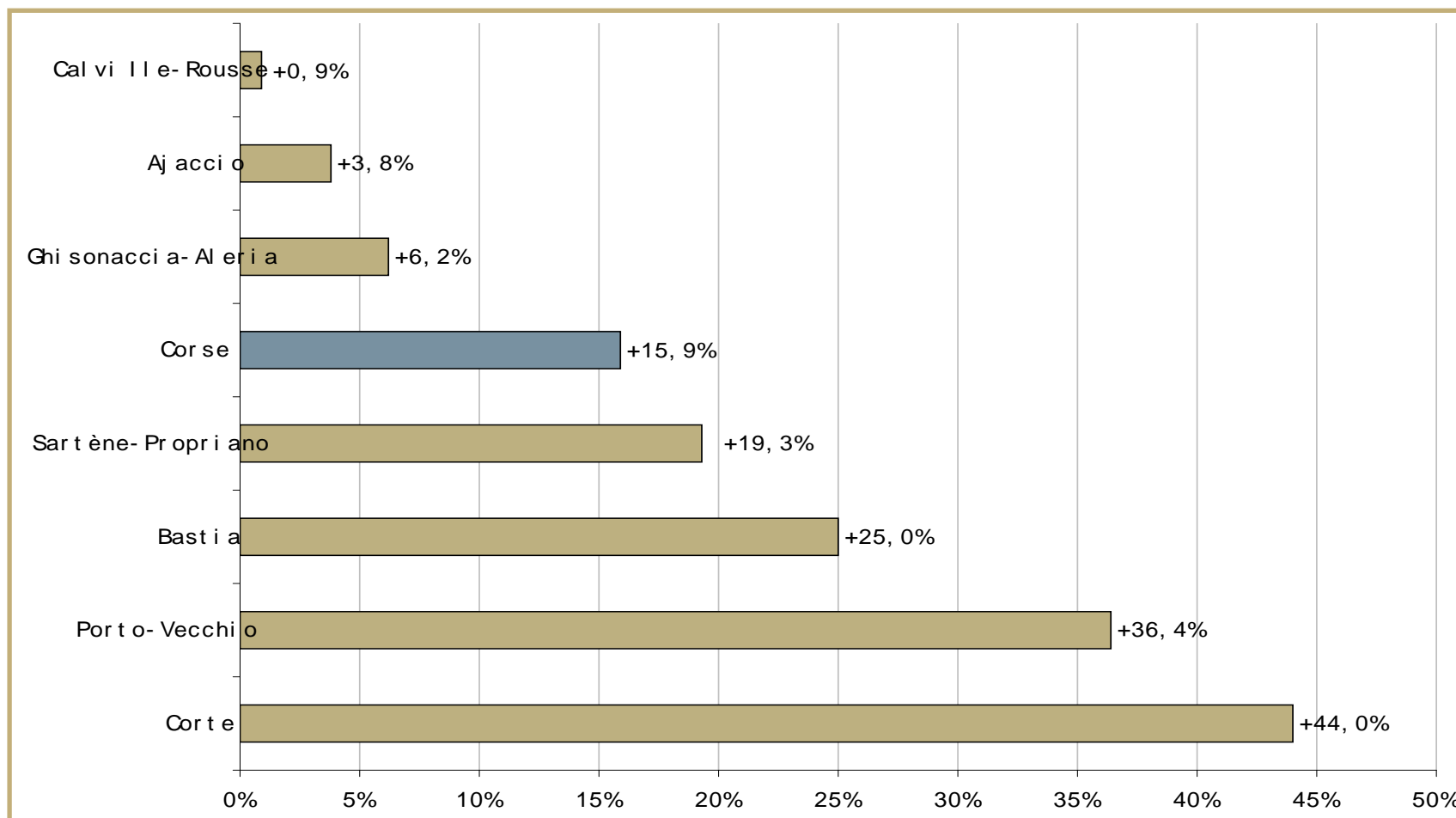
Source: DIRECCTE / Pôle emploi



# Demande d'emploi - Jeunes

Evolution annuelle de la DEFM cat. A des moins de 25 ans par zone d'emploi - données à fin mai 2013

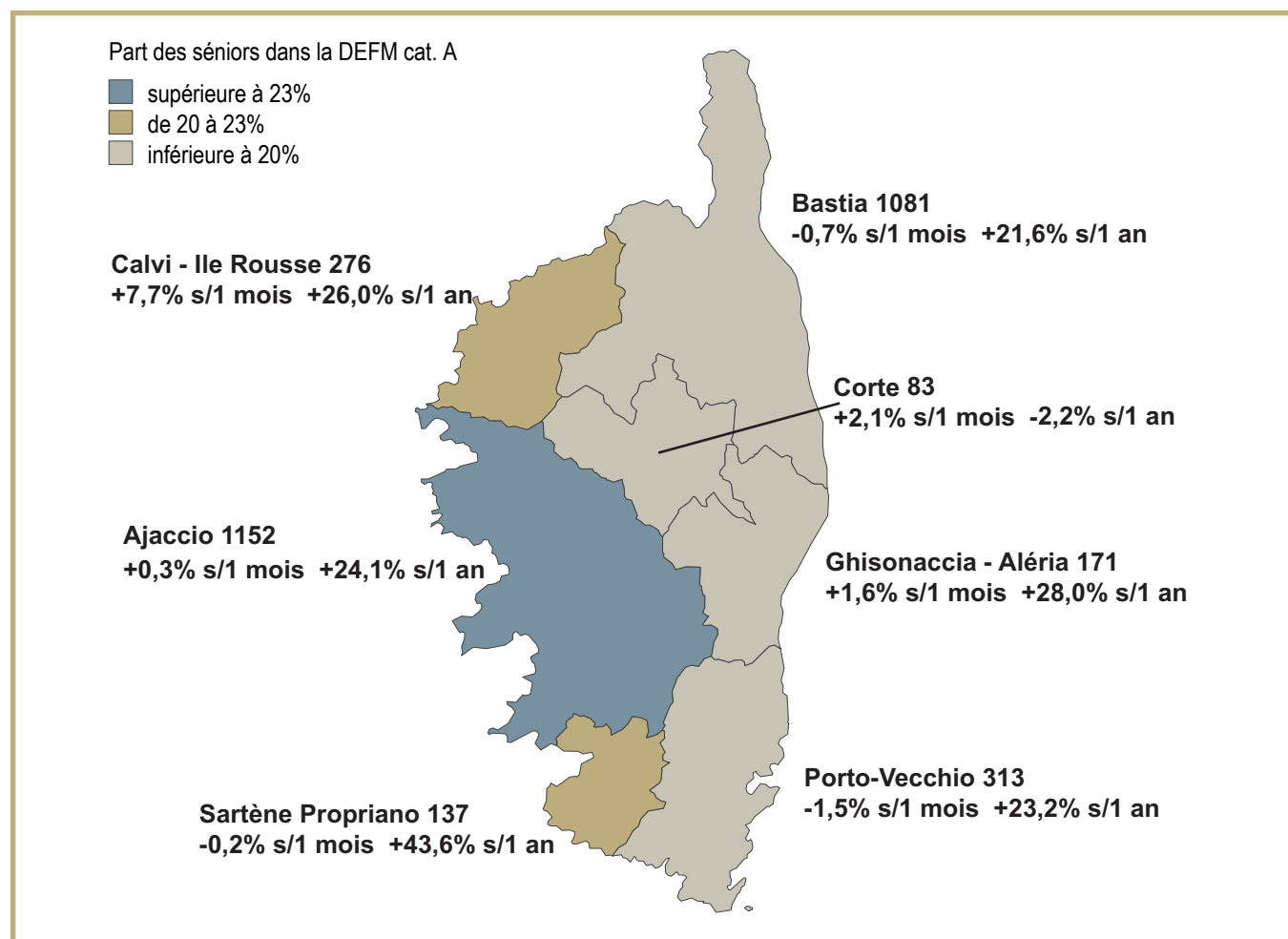
Source: DIRECCTE / Pôle emploi



# Demande d'emploi

## Evolution de la DEFM cat. A pour les 50 ans et plus à fin mai 2013 - données CVS

Source: DIRECCTE / Pôle emploi

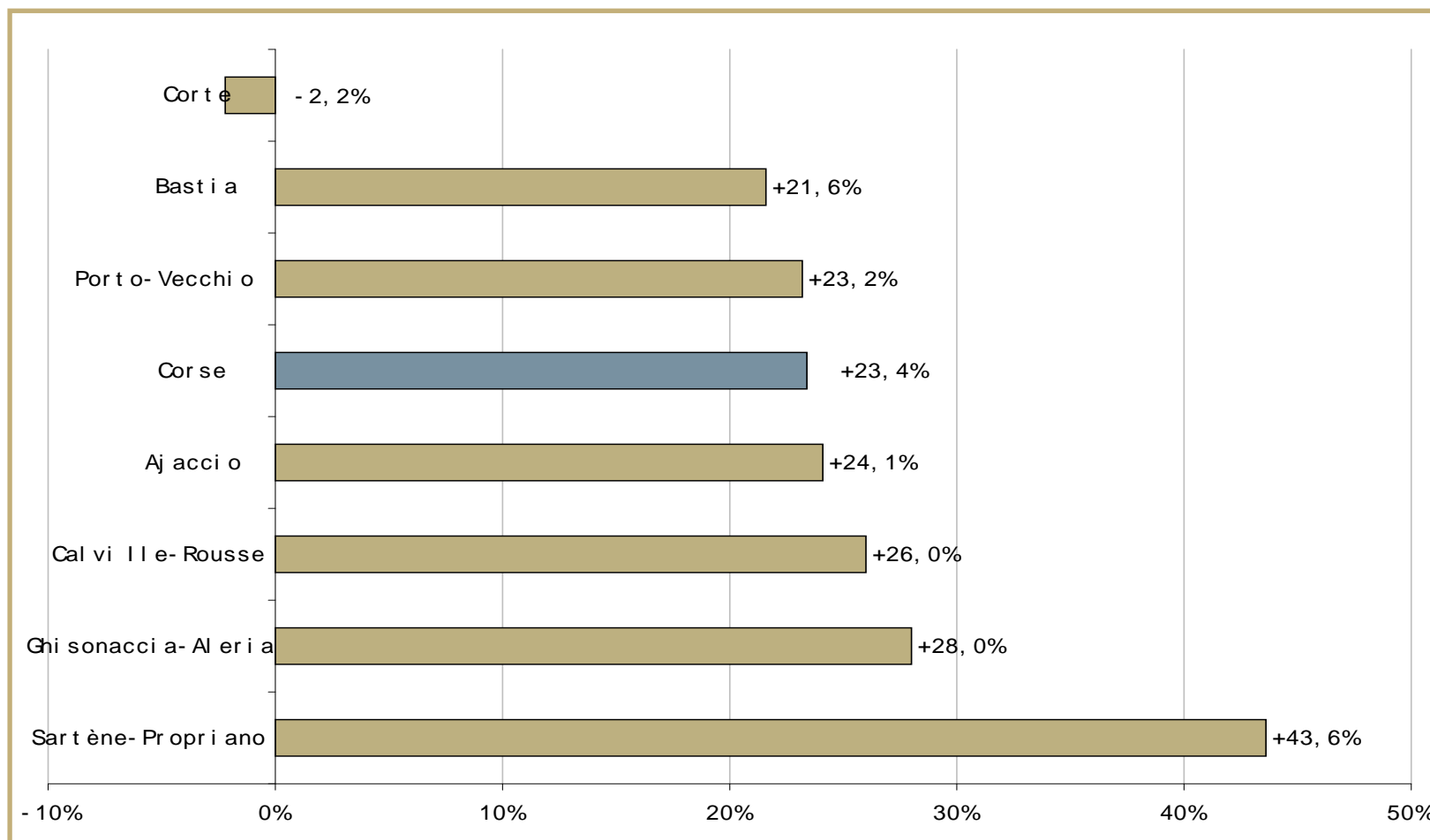




# Demande d'emploi - Séniors

Evolution annuelle de la DEFM cat. A des 50 ans ou plus par zone d'emploi - données à fin mai 2013

Source: DIRECCTE / Pôle emploi



# Demande d'emploi

## Evolution de la DEFM cat. ABC de longue durée (plus de 1 an) à fin mai 2013 - données CVS

Source: DIRECCTE / Pôle emploi

