



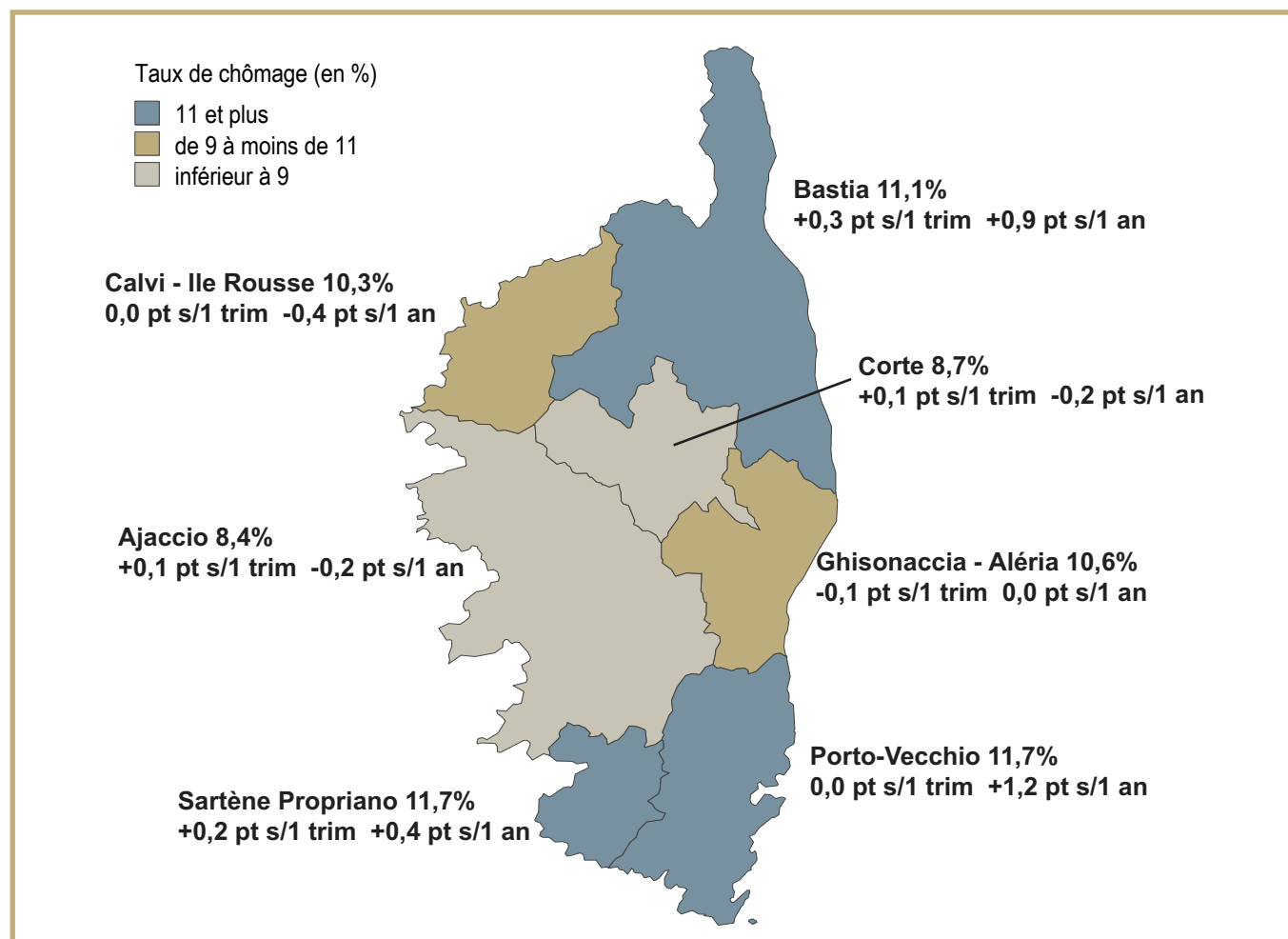
Suivi du marché du travail par zones d'emploi

Données à fin mai 2014

Taux de chômage

Evolution du taux de chômage au 4^{ème} trimestre 2013 - données provisoires

Source: DIRECCTE / INSEE



Demande d'emploi

DEFM catégorie A à fin mai 2014 par zone d'emploi - données CVS

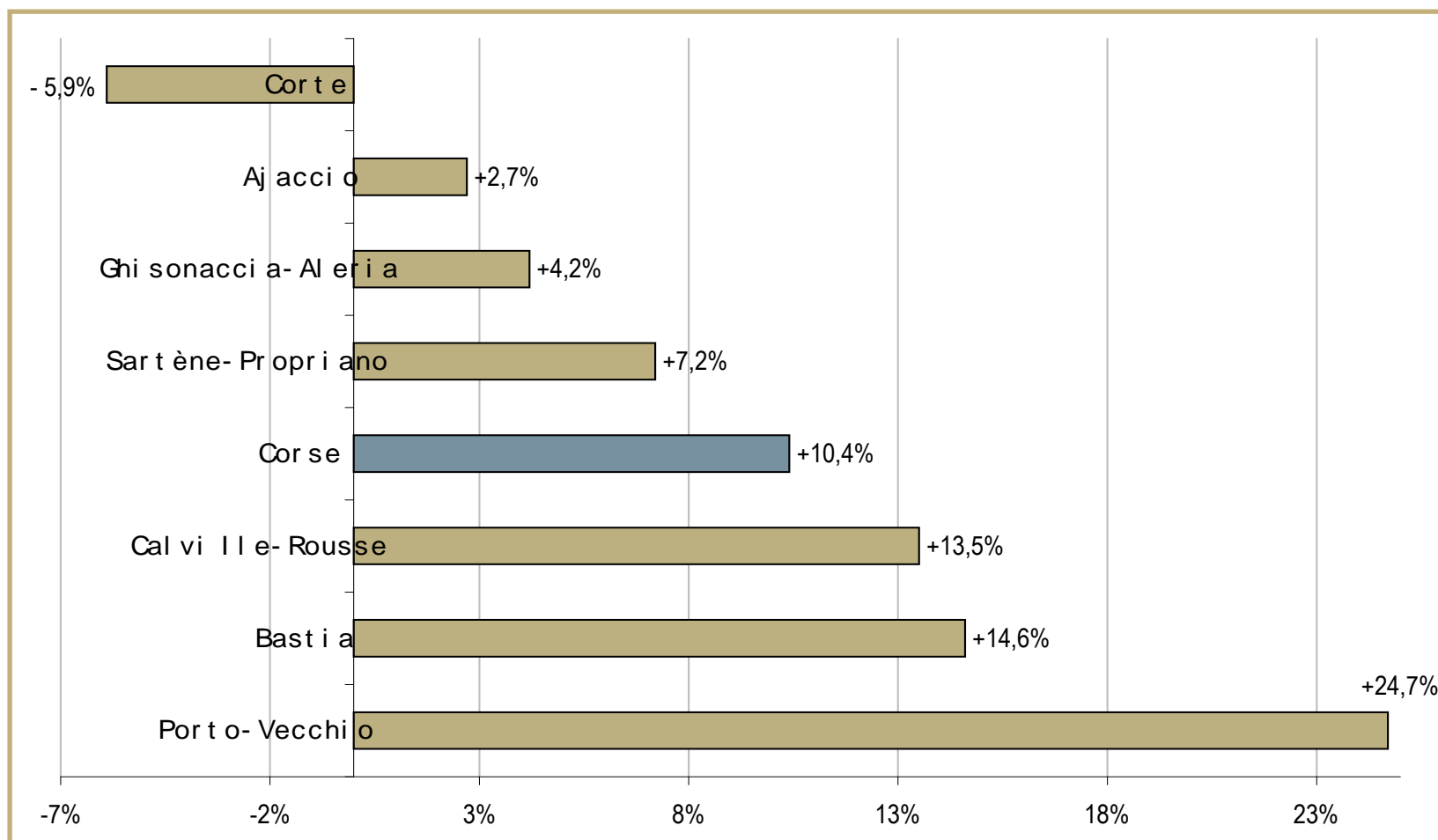
Source: DIRECCTE / Pôle emploi

	Mai 2013	Avril 2014	Mai 2014	Evolution sur un mois	Evolution sur un an
Ajaccio	4 859	5 004	4 992	-0,2%	2,7%
Porto-Vecchio	1 642	1 994	2 047	2,7%	24,7%
Sartène-Propriano	606	677	650	-3,9%	7,2%
Corse du Sud	7 107	7 675	7 689	0,2%	8,2%
Bastia	5 538	6 260	6 347	1,4%	14,6%
Calvi Ile-Rousse	1 257	1 400	1 426	1,8%	13,5%
Corte	415	406	390	-3,9%	-5,9%
Ghisonaccia-Aleria	863	885	900	1,7%	4,2%
Haute-Corse	8 073	8 951	9 063	1,2%	12,3%
Corse	15 180	16 626	16 752	0,8%	10,4%

Demande d'emploi

Evolution annuelle de la DEFM cat. A par zone d'emploi - données à fin mai 2014

Source: DIRECCTE / Pôle emploi



Demande d'emploi par sexe

DEFM catégorie A à fin mai 2014 par sexe et zone d'emploi - données CVS

Source: DIRECCTE / Pôle emploi

	Hommes	Evolution sur un mois	Evolution sur un an	Femmes	Evolution sur un mois	Evolution sur un an
Ajaccio	2 417	-0,5%	3,0%	2 575	0,0%	2,6%
Porto-Vecchio	1 039	9,3%	36,9%	1 008	-3,4%	14,1%
Sartène-Propriano	315	-0,4%	11,4%	335	-7,0%	3,5%
Corse du Sud	3 771	2,0%	11,3%	3 918	-1,5%	5,4%
Bastia	3 000	1,5%	16,2%	3 348	1,4%	13,3%
Calvi Ile-Rousse	660	-0,1%	15,3%	766	3,6%	11,9%
Corte	208	-8,0%	-3,0%	182	1,4%	-9,0%
Ghisonaccia-Aleria	421	0,1%	4,9%	478	3,1%	3,7%
Haute-Corse	4 289	0,5%	13,7%	4 774	1,9%	11,0%
Corse	8 060	1,2%	12,5%	8 692	0,3%	8,4%

Demande d'emploi

Evolution de la DEFM cat. A pour les moins de 25 ans à fin mai 2014 - données CVS

Source: DIRECCTE / Pôle emploi

Evolution annuelle de la DEFM jeune cat. A

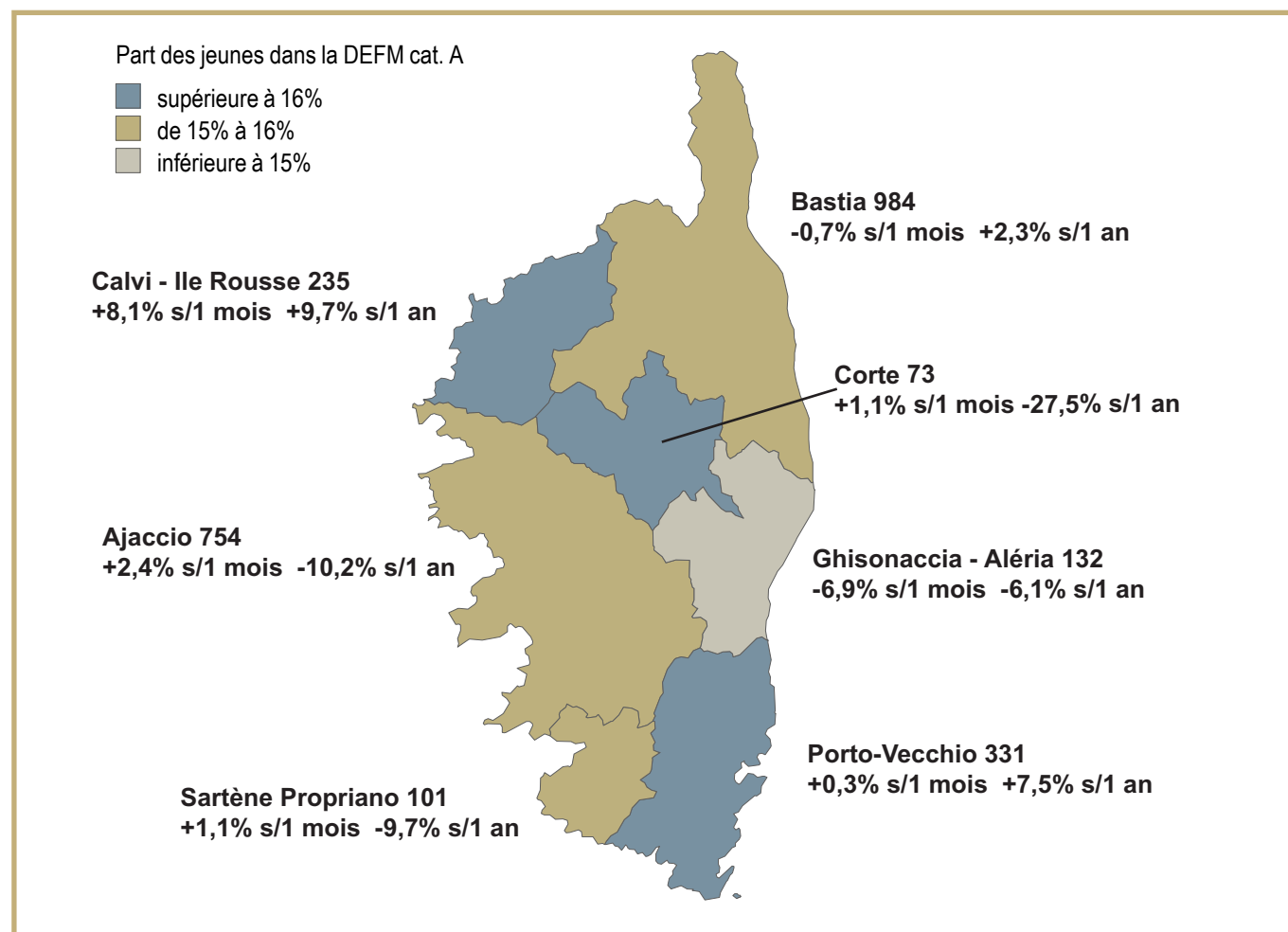
(données CVS):

Corse -2,4%
Corse du Sud -5,8%
Haute Corse +0,6%

Part des jeunes dans la DEFM cat. A

(données CVS):

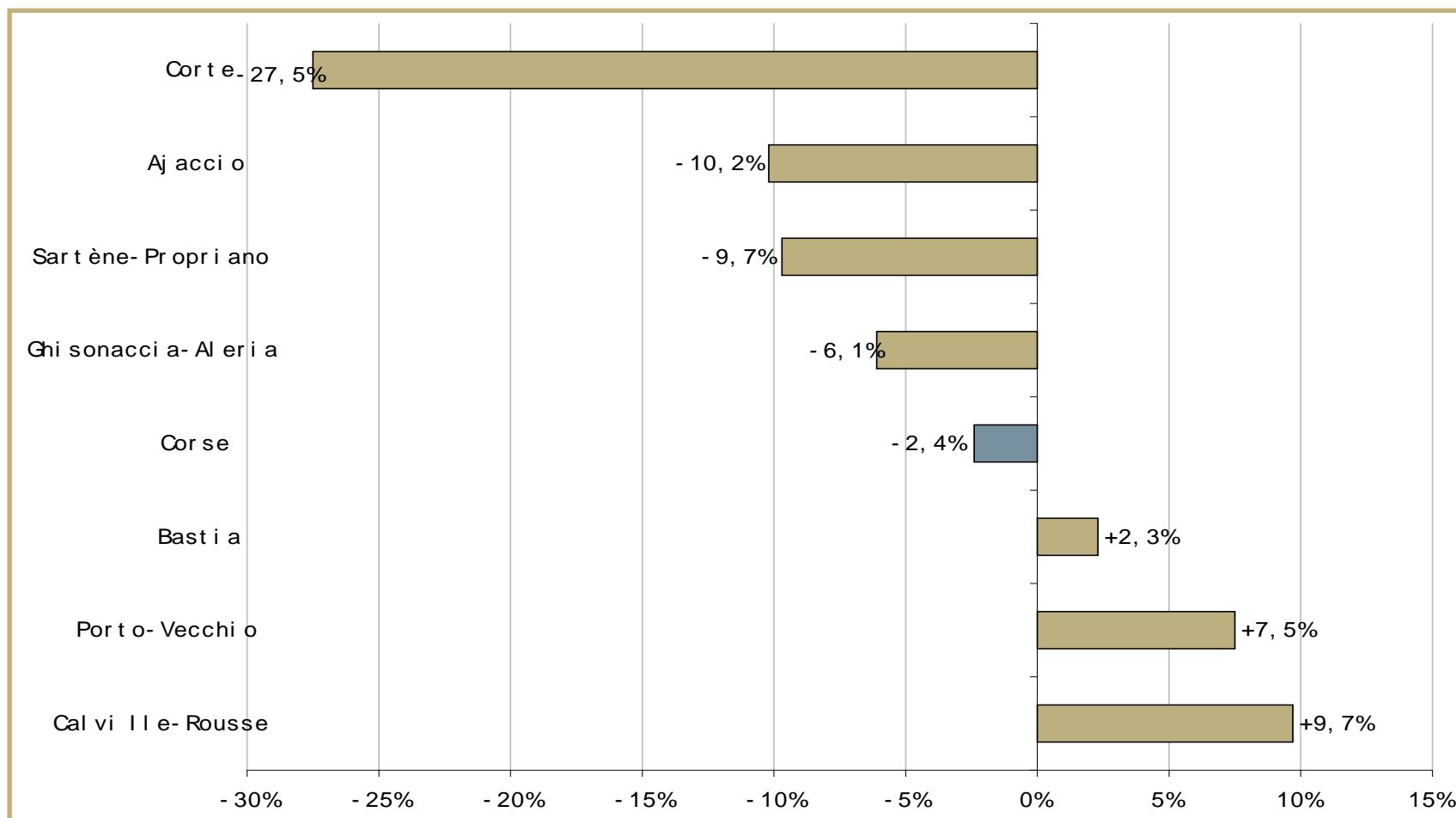
Corse 15,6%
Corse du Sud 15,4%
Haute Corse 15,7%



Demande d'emploi - Jeunes

Evolution annuelle de la DEFM cat. A des moins de 25 ans par zone d'emploi - données à fin mai 2014

Source: DIRECCTE / Pôle emploi



Demande d'emploi

Evolution de la DEFM cat. A pour les 50 ans et plus à fin mai 2014 - données CVS

Source: DIRECCTE / Pôle emploi

Evolution annuelle de la DEFM séniors cat. A

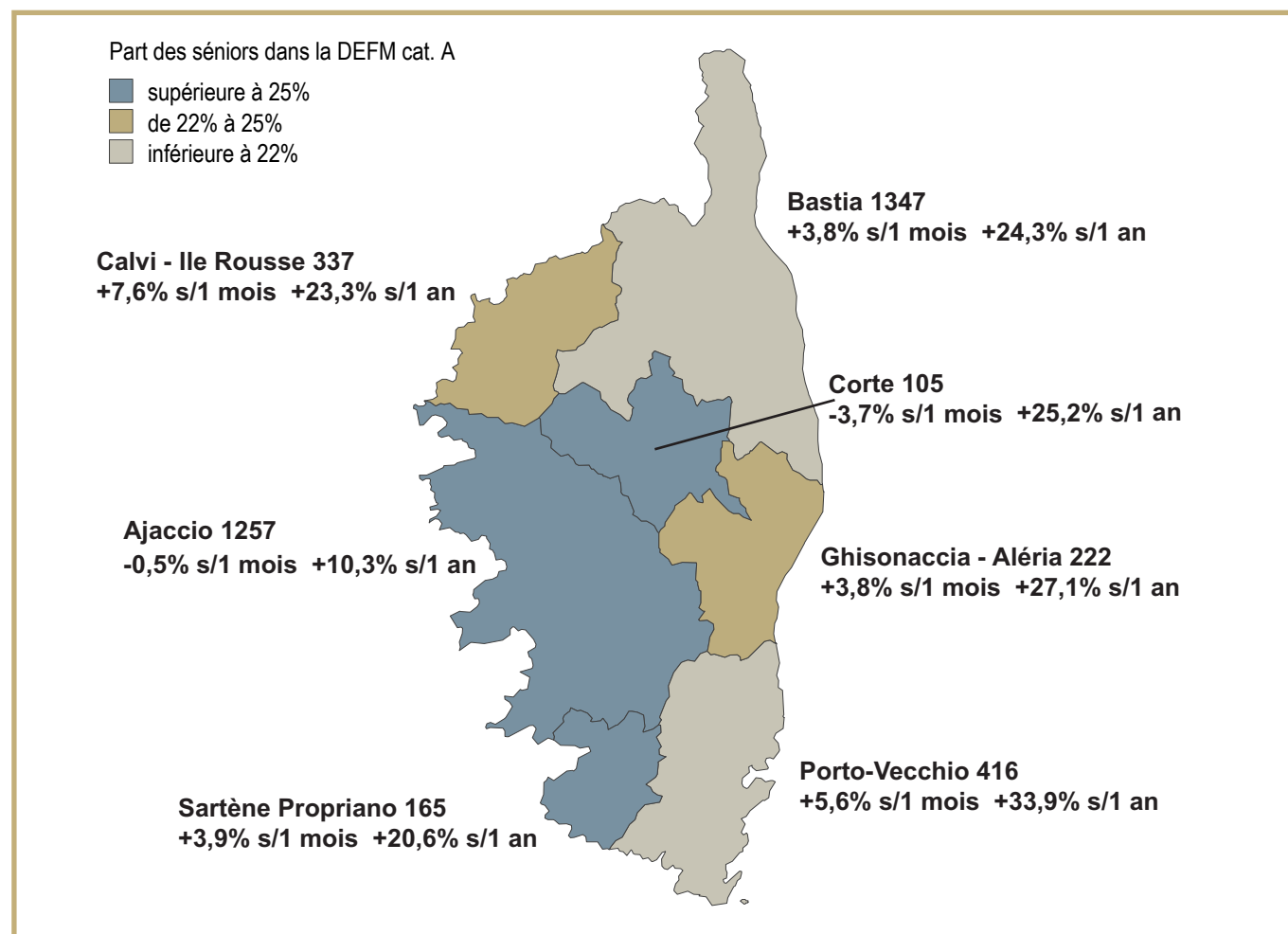
(données CVS):

Corse +20,1%
Corse du Sud +15,7%
Haute Corse +24,4%

Part des séniors dans la DEFM cat. A

(données CVS):

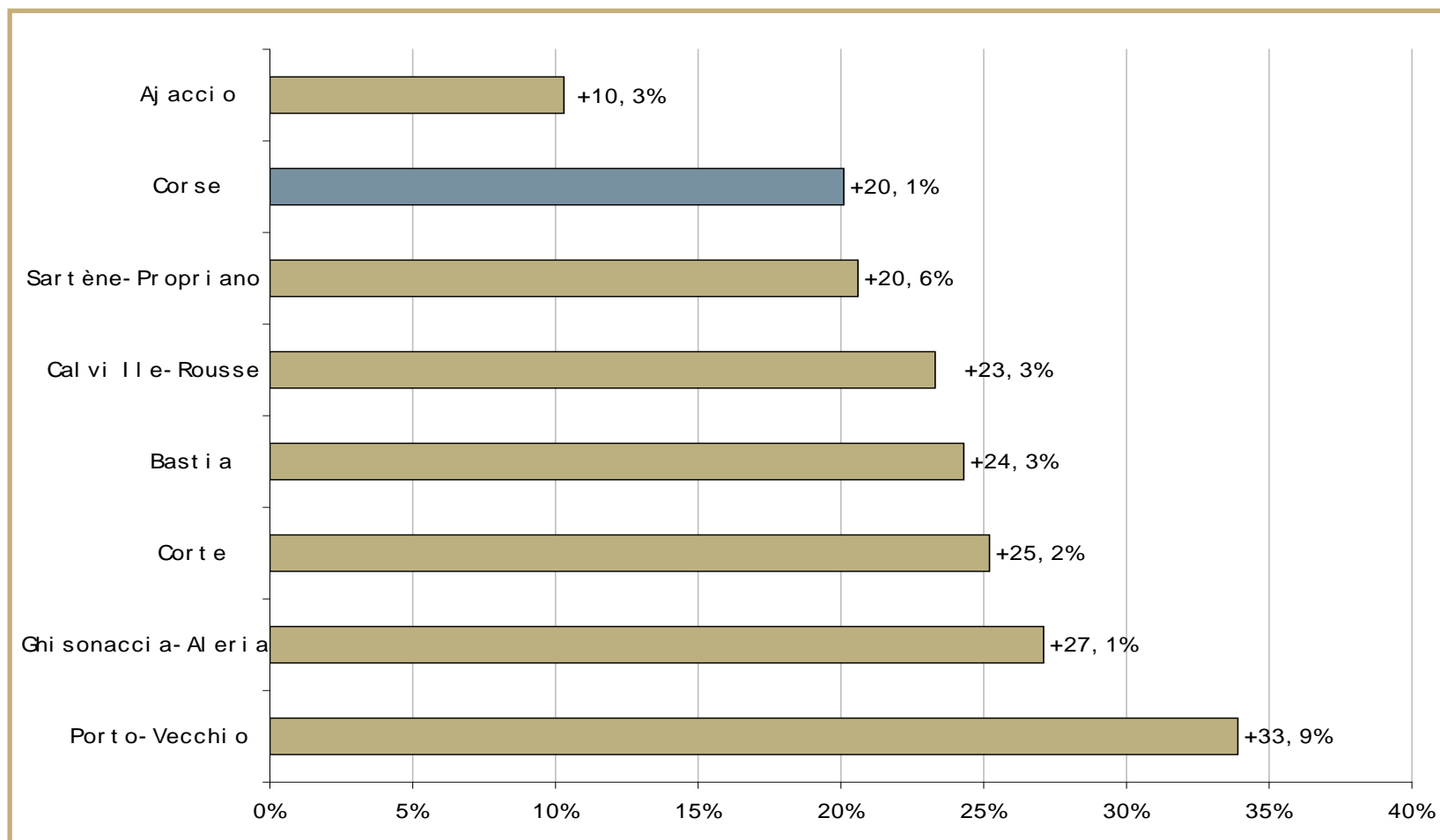
Corse 23,0%
Corse du Sud 23,9%
Haute Corse 22,2%



Demande d'emploi - Séniors

Evolution annuelle de la DEFM cat. A des 50 ans ou plus par zone d'emploi - données à fin mai 2014

Source: DIRECCTE / Pôle emploi



Demande d'emploi

Evolution de la DEFM cat. ABC de longue durée (DE inscrits depuis plus de 1 an) à fin mai 2014 - données CVS

Source: DIRECCTE / Pôle emploi

Evolution annuelle de la DELD cat. A, B, C

(données CVS):

Corse +26,9%
 Corse du Sud +22,3%
 Haute Corse +31,0%

Part des DELD dans la DEFM cat. A, B, C

(données CVS):

Corse 27,1%
 Corse du Sud 26,9%
 Haute Corse 27,3%

