



Suivi du marché du travail par zones d'emploi

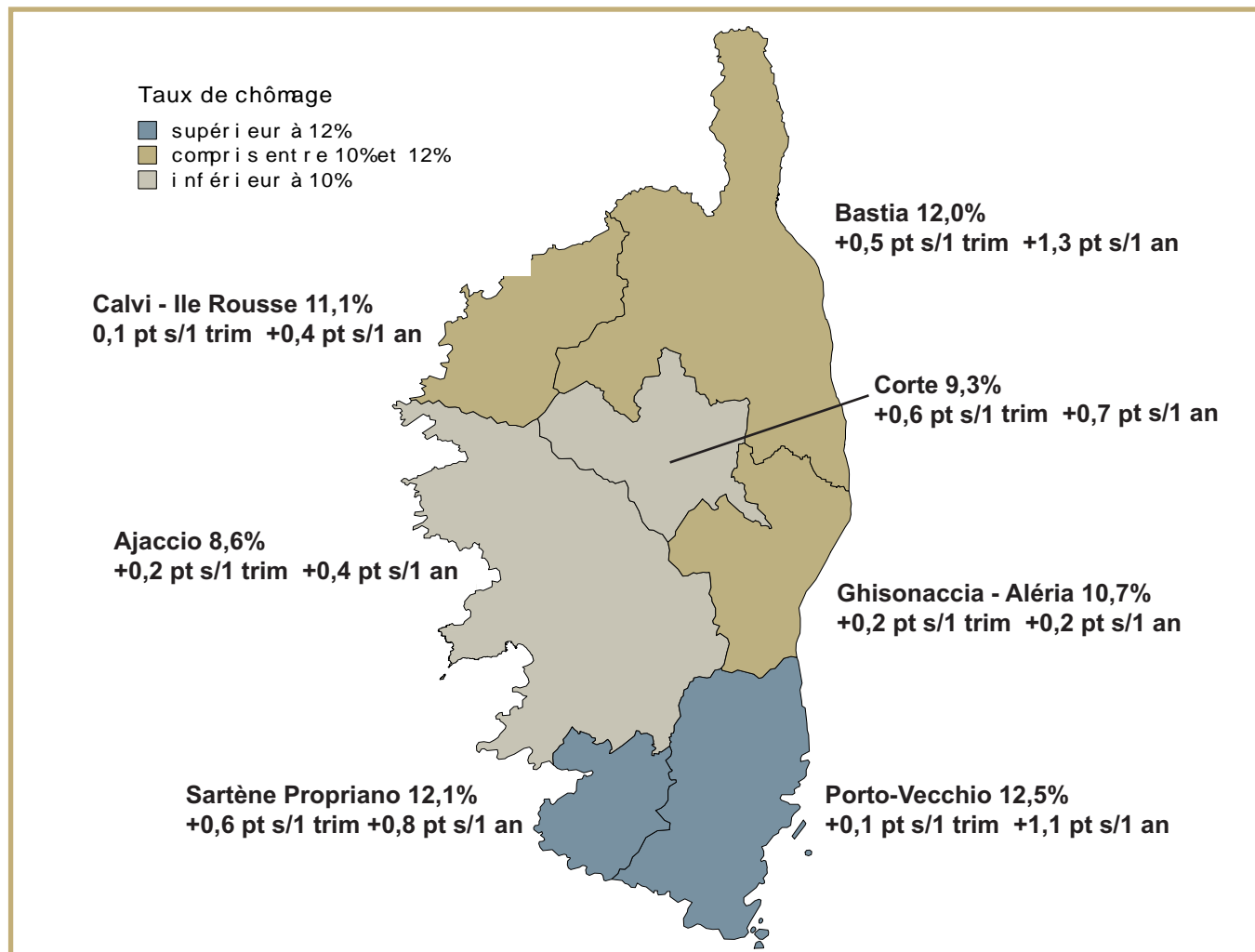
Données à fin mai 2015

Avertissement : les effectifs étant parfois très faibles, les évolutions en pourcentage doivent être interprétées avec précaution et être rapportées aux évolutions en nombre.

Taux de chômage

Evolution du taux de chômage au 4^{ème} trimestre 2014 - données provisoires

Source : INSEE



Demande d'emploi en fin de mois (DEFM)

DEFM catégorie A, B, C à fin mai 2015 par zone d'emploi Données corrigées des variations saisonnières (CVS)

Source : DIRECCTE / Pôle emploi

	Mai 2014	Avril 2015	Mai 2015	Evolution sur un mois	Evolution sur un an en %	Evolution sur un an en nombre
Ajaccio	6 286	6 863	6 977	1,7%	11,0%	691
Porto-Vecchio	2 140	2 399	2 355	-1,8%	10,0%	215
Sartène-Propriano	767	950	956	0,6%	24,6%	189
Corse du Sud	9 193	10 212	10 288	0,7%	11,9%	1 095
Bastia	7 518	8 512	8 622	1,3%	14,7%	1 104
Calvi Ile-Rousse	1 619	1 786	1 800	0,8%	11,2%	181
Corte	472	549	558	1,6%	18,2%	86
Ghisonaccia-Aleria	1 042	1 177	1 193	1,4%	14,5%	151
Haute-Corse	10 651	12 024	12 173	1,2%	14,3%	1 522
Corse	19 844	22 236	22 461	1,0%	13,2%	2 617

Demande d'emploi

DEFM catégorie A à fin mai 2015 par zone d'emploi - données CVS

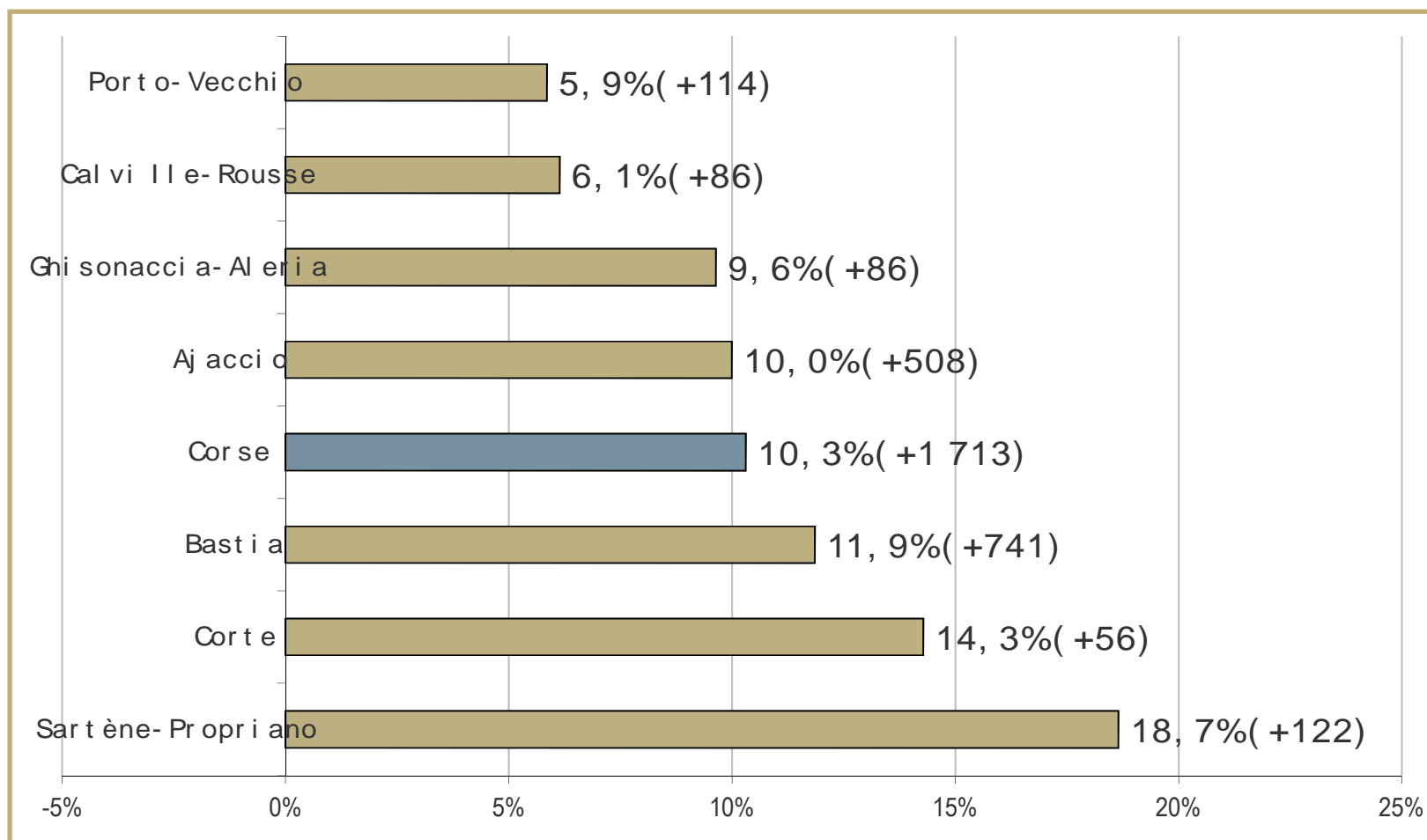
Source : DIRECCTE / Pôle emploi

	Mai 2014	Avril 2015	Mai 2015	Evolution sur un mois	Evolution sur un an
Ajaccio	5 083	5 439	5 591	2,8%	10,0%
Porto-Vecchio	1 946	2 112	2 060	-2,5%	5,9%
Sartène-Propriano	654	801	776	-3,1%	18,7%
Corse du Sud	7 683	8 352	8 427	0,9%	9,7%
Bastia	6 249	6 954	6 990	0,5%	11,9%
Calvi Ile-Rousse	1 400	1 498	1 486	-0,8%	6,1%
Corte	392	453	448	-1,1%	14,3%
Ghisonaccia-Aleria	892	974	978	0,4%	9,6%
Haute-Corse	8 933	9 879	9 902	0,2%	10,8%
Corse	16 616	18 231	18 329	0,5%	10,3%

Demande d'emploi

Evolution annuelle de la DEFM cat. A par zone d'emploi - données à fin mai 2015, en % (et en volume)

Source : DIRECCTE / Pôle emploi



Demande d'emploi par sexe

DEFM catégorie A à fin mai 2015 par sexe et zone d'emploi - données CVS

Source : DIRECCTE / Pôle emploi

	Hommes	Evolution sur un mois	Evolution sur un an	Femmes	Evolution sur un mois	Evolution sur un an
Ajaccio	2 789	4,0%	12,0%	2 801	1,6%	8,0%
Porto-Vecchio	1 001	-3,4%	6,8%	1 059	-1,6%	5,1%
Sartène-Propriano	373	0,0%	15,8%	404	-5,6%	21,7%
Corse du Sud	4 163	1,7%	11,0%	4 264	0,1%	8,4%
Bastia	3 365	1,0%	13,5%	3 626	0,1%	10,4%
Calvi Ile-Rousse	664	2,8%	2,5%	822	-3,5%	9,3%
Corte	253	5,4%	18,8%	195	-8,5%	8,9%
Ghisonaccia-Aleria	474	0,4%	11,3%	503	0,2%	7,9%
Haute-Corse	4 756	1,4%	11,9%	5 146	-0,8%	9,9%
Corse	8 919	1,6%	11,5%	9 410	-0,4%	9,2%

Demande d'emploi

Evolution de la DEFM cat. A pour les moins de 25 ans à fin mai 2015 - données CVS

Source : DIRECCTE / Pôle emploi

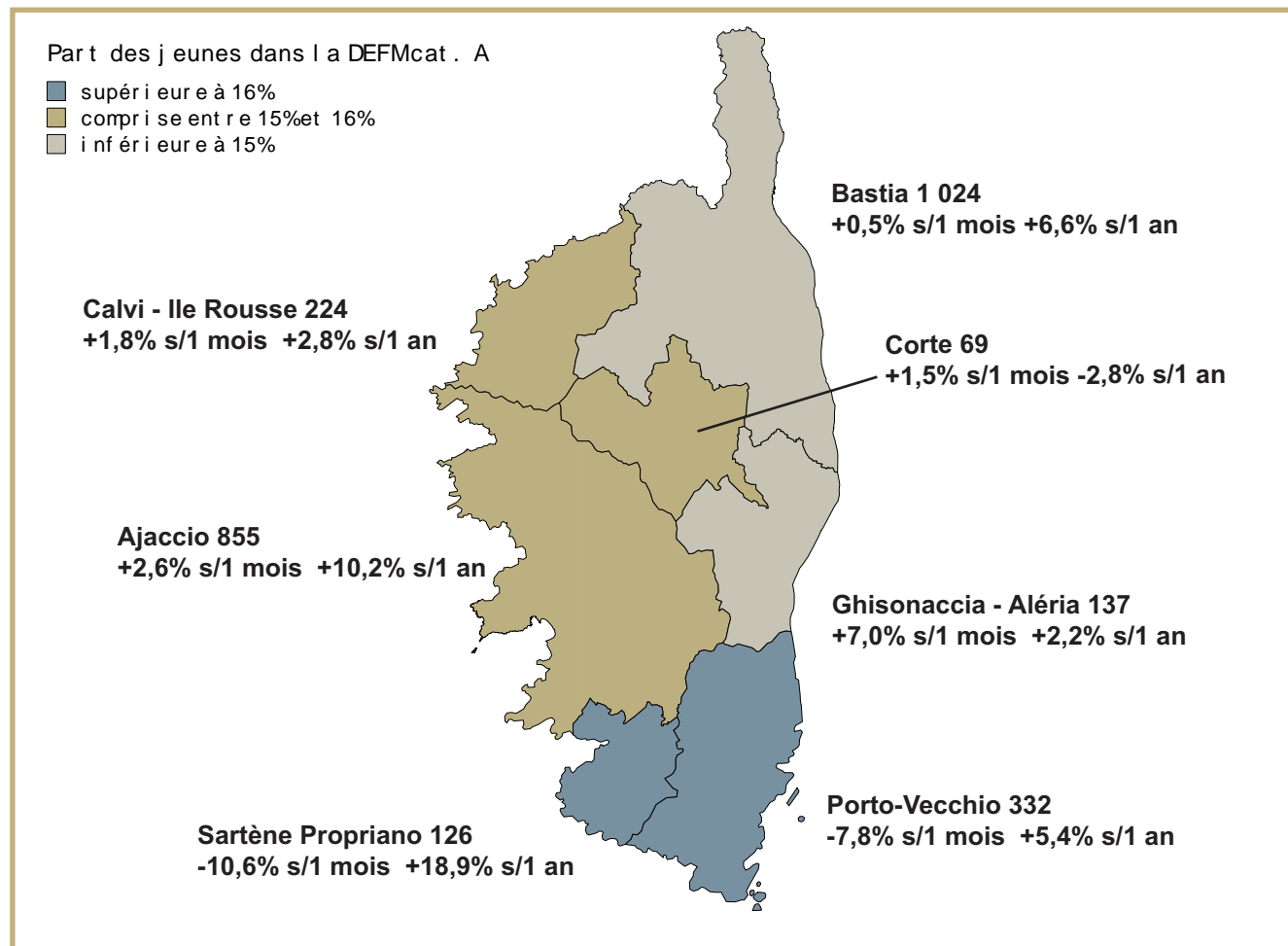
Evolution annuelle de la DEFM jeune cat. A

(données CVS) :

Corse 7,2%
Corse du Sud 9,7%
Haute Corse 5,1%

Part des jeunes dans la DEFM cat. A :

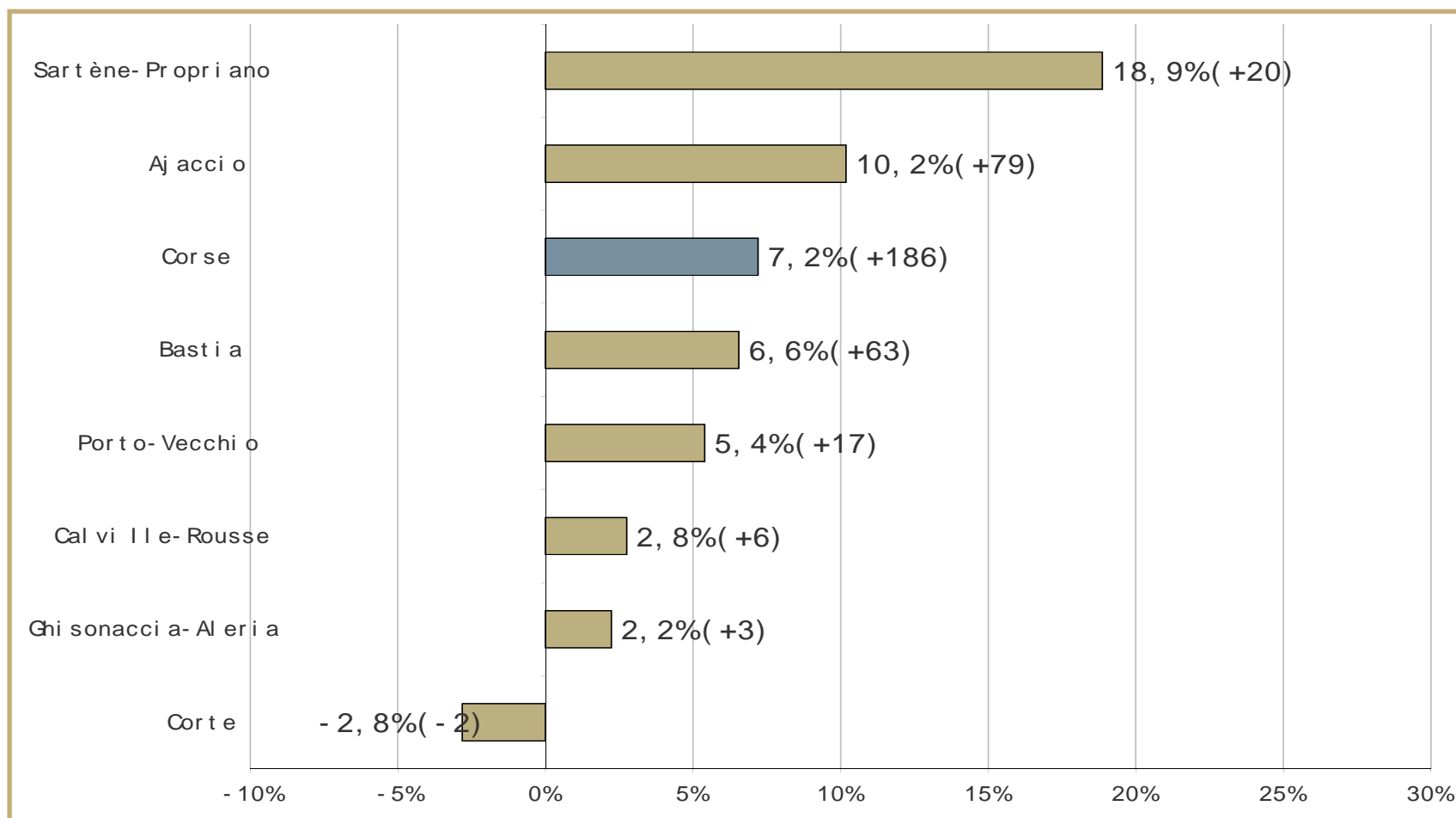
Corse 15,1%
Corse du Sud 15,6%
Haute Corse 14,7%



Demande d'emploi - Jeunes

Evolution annuelle de la DEFM cat. A des moins de 25 ans par zone d'emploi - données à fin mai 2015, en % (et en volume)

Source : DIRECCTE / Pôle emploi



Demande d'emploi

Evolution de la DEFM cat. A des 50 ans ou plus à fin mai 2015 - données CVS

Source : DIRECCTE / Pôle emploi

Evolution annuelle de la DEFM séniors cat. A

(données CVS) :

Corse +15,4%
Corse du Sud +11,4%
Haute Corse +19,0%

Part des séniors dans la DEFM cat. A :

Corse 23,9%
Corse du Sud 23,9%
Haute Corse 23,9%

Part des séniors dans la DEFM cat. A

- supérieure à 25%
- comprise entre 23% et 25%
- inférieure à 23%

Calvi - Ile Rousse 339
+0,0% s/1 mois +4,3% s/1 an

Ajaccio 1 402
-0,4% s/1 mois +12,1% s/1 an

Sartène - Propriano 170
-4,5% s/1 mois +6,9% s/1 an

Bastia 1 668
+2,4% s/1 mois +24,8% s/1 an

Corte 117
-0,8% s/1 mois +11,4% s/1 an

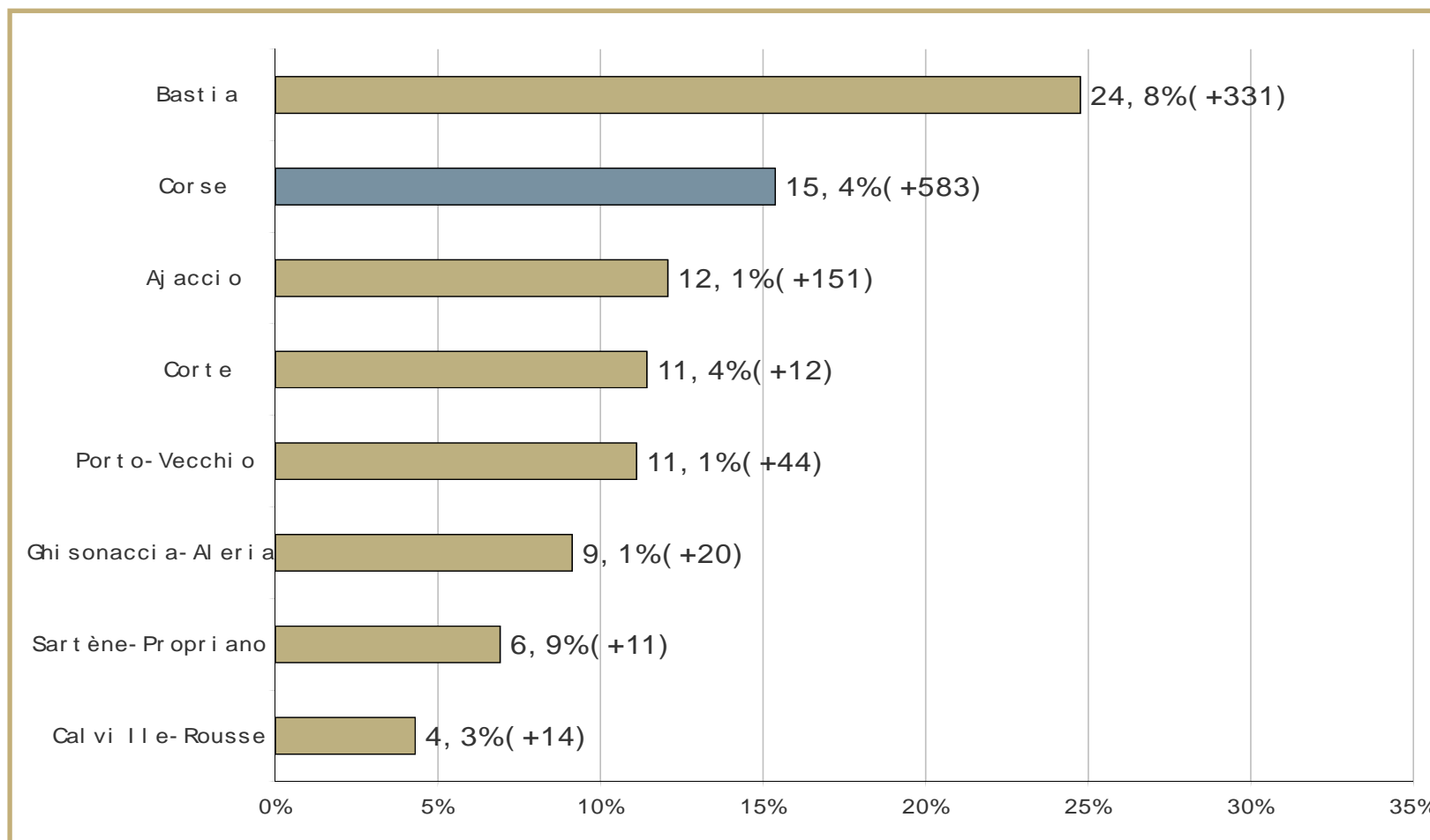
Ghisonaccia - Aléria 239
+0,0% s/1 mois +9,1% s/1 an

Porto-Vecchio 440
-6,0% s/1 mois +11,1% s/1 an

Demande d'emploi - Séniors

Evolution annuelle de la DEFM cat. A des 50 ans ou plus par zone d'emploi - données à fin mai 2015, en % (et en volume)

Source : DIRECCTE / Pôle emploi



Demande d'emploi

Evolution de la DEFM de longue durée (DE inscrits depuis 1 an ou plus) cat. ABC à fin mai 2015 - données CVS

Source : DIRECCTE / Pôle emploi

Evolution annuelle de la DELD cat. A, B, C
(données CVS):

- Corse +31,6%
- Corse du Sud +22,4%
- Haute Corse +39,4%

Part des DELD dans la DEFM cat. A, B, C :

- Corse 31,7%
- Corse du Sud 29,4%
- Haute Corse 33,6%

