



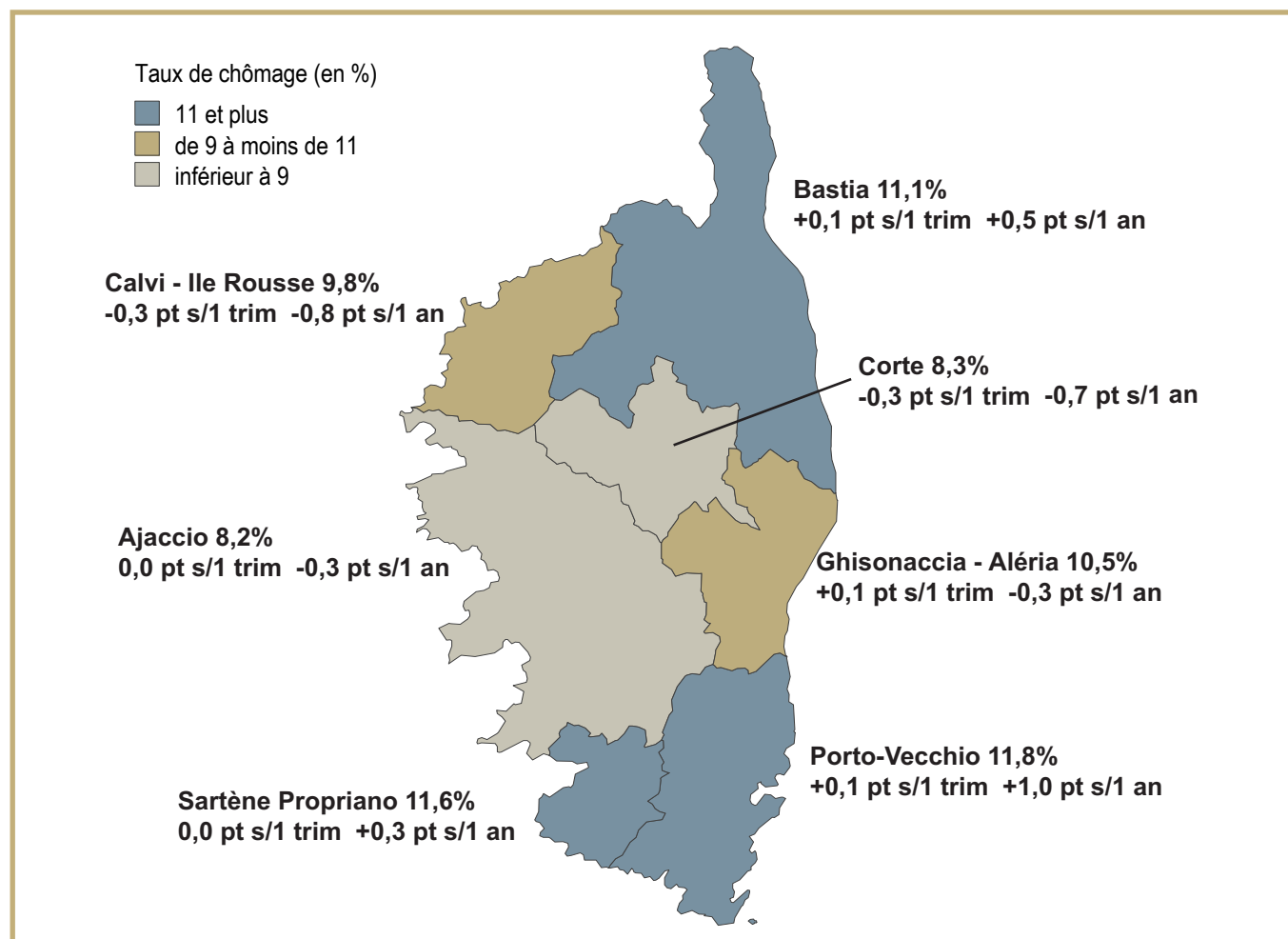
Suivi du marché du travail par zones d'emploi

Données à fin juin 2014

Taux de chômage

Evolution du taux de chômage au 1^{er} trimestre 2014 - données provisoires

Source: DIRECCTE / INSEE



Demande d'emploi

DEFM catégorie A à fin juin 2014 par zone d'emploi - données CVS

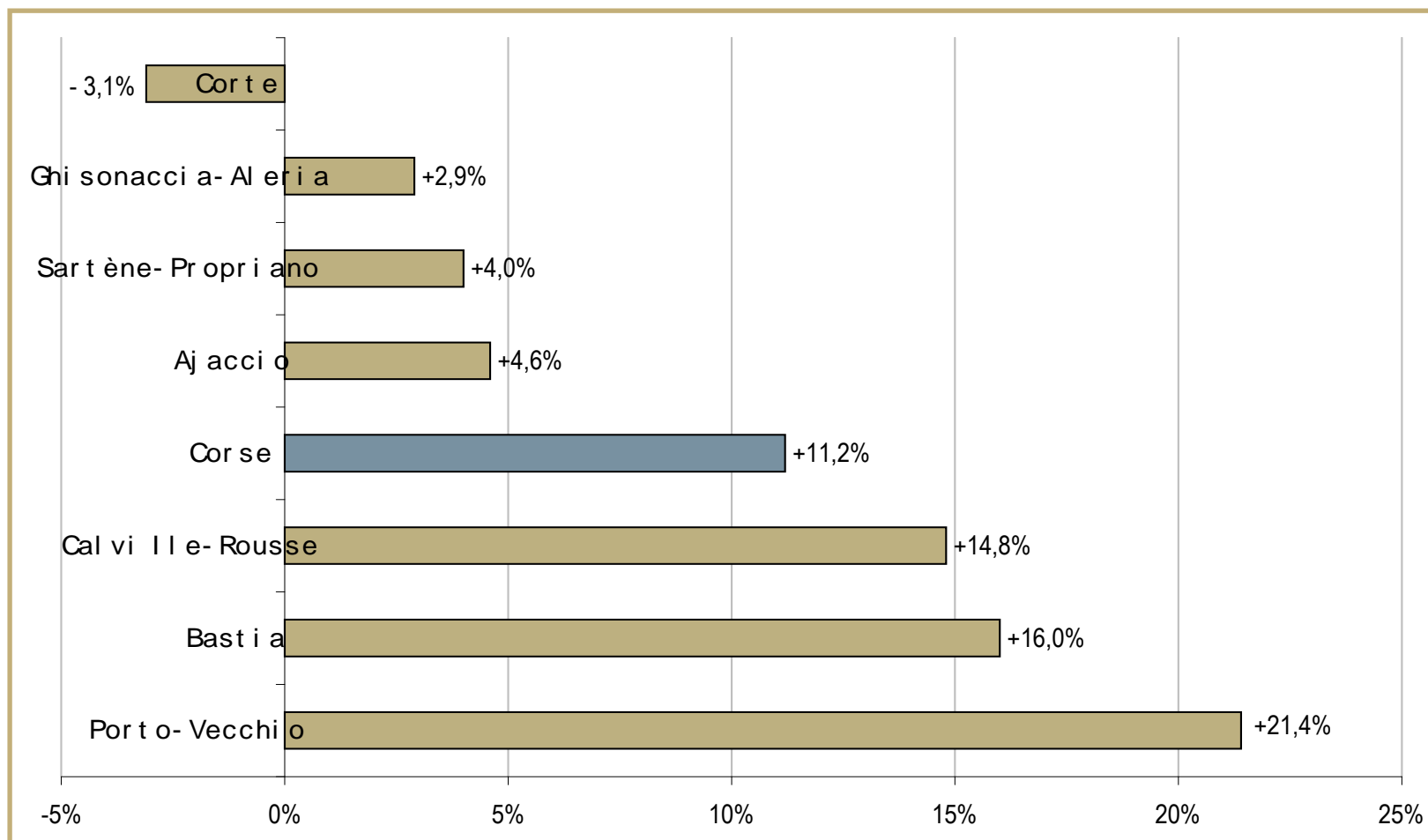
Source: DIRECCTE / Pôle emploi

	Jun 2013	Mai 2014	Jun 2014	Evolution sur un mois	Evolution sur un an
Ajaccio	4 822	4 992	5 045	1,1%	4,6%
Porto-Vecchio	1 691	2 047	2 053	0,3%	21,4%
Sartène-Propriano	624	650	648	-0,2%	4,0%
Corse du Sud	7 137	7 689	7 747	0,8%	8,5%
Bastia	5 638	6 347	6 537	3,0%	16,0%
Calvi Ile-Rousse	1 318	1 426	1 514	6,2%	14,8%
Corte	409	390	397	1,7%	-3,1%
Ghisonaccia-Aleria	858	900	883	-1,8%	2,9%
Haute-Corse	8 223	9 063	9 331	3,0%	13,5%
Corse	15 360	16 752	17 078	1,9%	11,2%

Demande d'emploi

Evolution annuelle de la DEFM cat. A par zone d'emploi - données à fin juin 2014

Source: DIRECCTE / Pôle emploi



Demande d'emploi par sexe

DEFM catégorie A à fin juin 2014 par sexe et zone d'emploi - données CVS

Source: DIRECCTE / Pôle emploi

	Hommes	Evolution sur un mois	Evolution sur un an	Femmes	Evolution sur un mois	Evolution sur un an
Ajaccio	2 502	3,5%	5,0%	2 543	-1,3%	4,2%
Porto-Vecchio	1 025	-1,4%	35,7%	1 028	2,0%	9,8%
Sartène-Propriano	313	0,0%	6,1%	336	0,1%	2,1%
Corse du Sud	3 840	1,8%	11,9%	3 907	-0,3%	5,4%
Bastia	3 144	4,8%	18,7%	3 392	1,3%	13,5%
Calvi Ile-Rousse	697	5,6%	16,2%	817	6,7%	13,7%
Corte	215	3,1%	-1,6%	182	0,1%	-4,8%
Ghisonaccia-Aleria	418	-0,8%	6,3%	466	-2,7%	0,1%
Haute-Corse	4 474	4,3%	15,9%	4 857	1,7%	11,3%
Corse	8 314	3,2%	14,0%	8 764	0,8%	8,6%

Demande d'emploi

Evolution de la DEFM cat. A pour les moins de 25 ans à fin juin 2014 - données CVS

Source: DIRECCTE / Pôle emploi

Evolution annuelle de la DEFM jeune cat. A

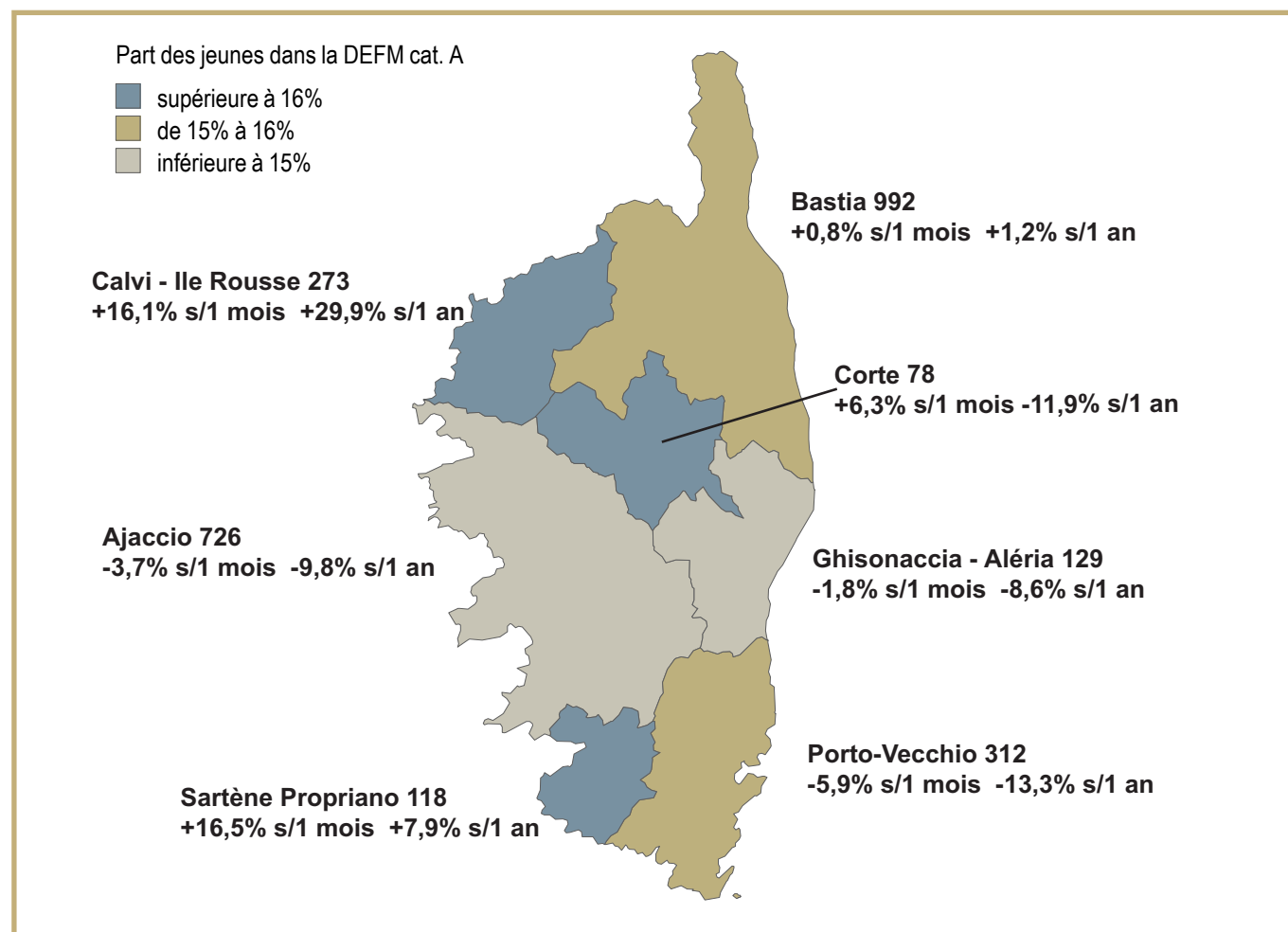
(données CVS):

Corse -2,4%
Corse du Sud -9,3%
Haute Corse +3,7%

Part des jeunes dans la DEFM cat. A

(données CVS):

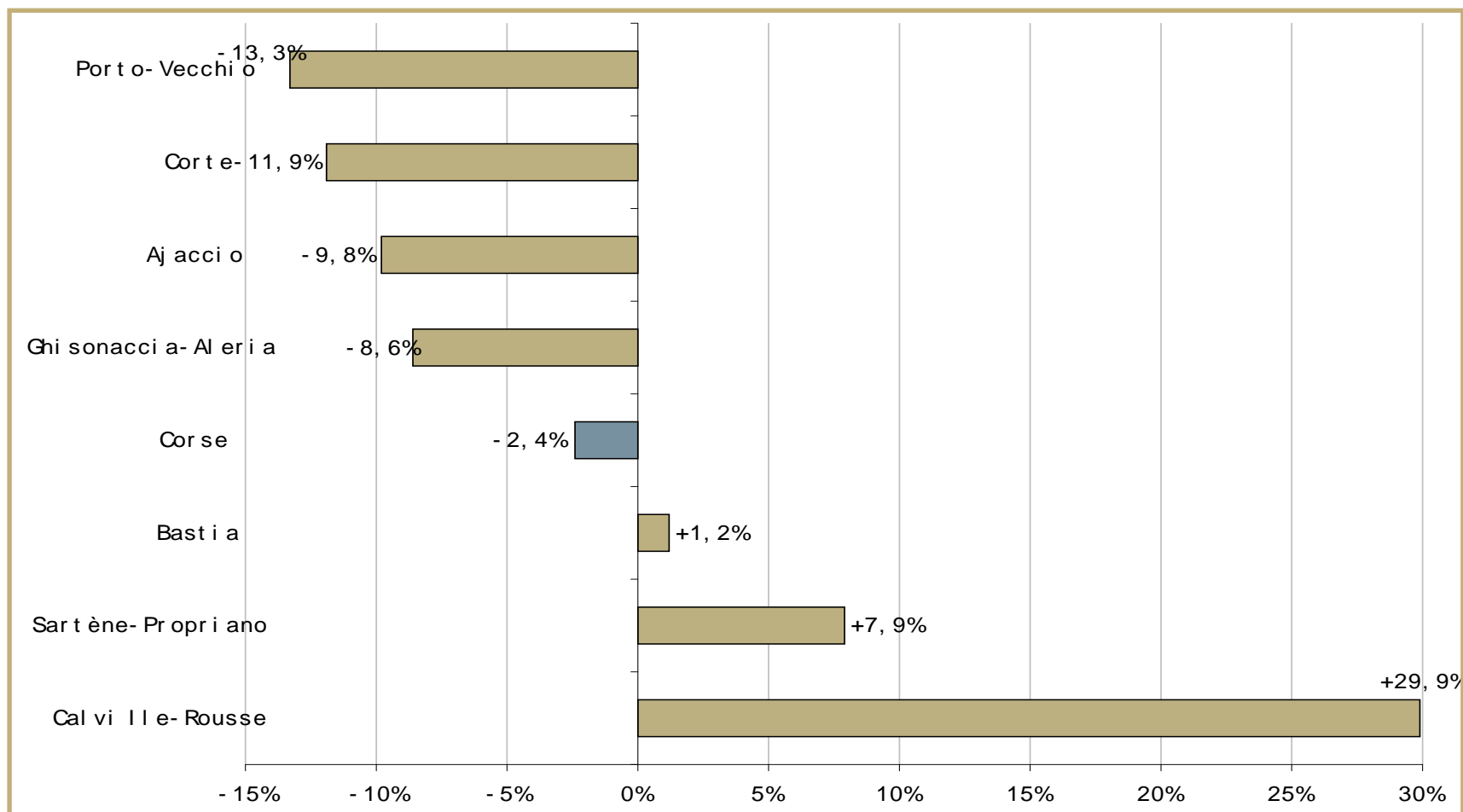
Corse 15,4%
Corse du Sud 14,9%
Haute Corse 15,8%



Demande d'emploi - Jeunes

Evolution annuelle de la DEFM cat. A des moins de 25 ans par zone d'emploi - données à fin juin 2014

Source: DIRECCTE / Pôle emploi



Demande d'emploi

Evolution de la DEFM cat. A pour les 50 ans et plus à fin juin 2014 - données CVS

Source: DIRECCTE / Pôle emploi

Evolution annuelle de la DEFM séniors cat. A

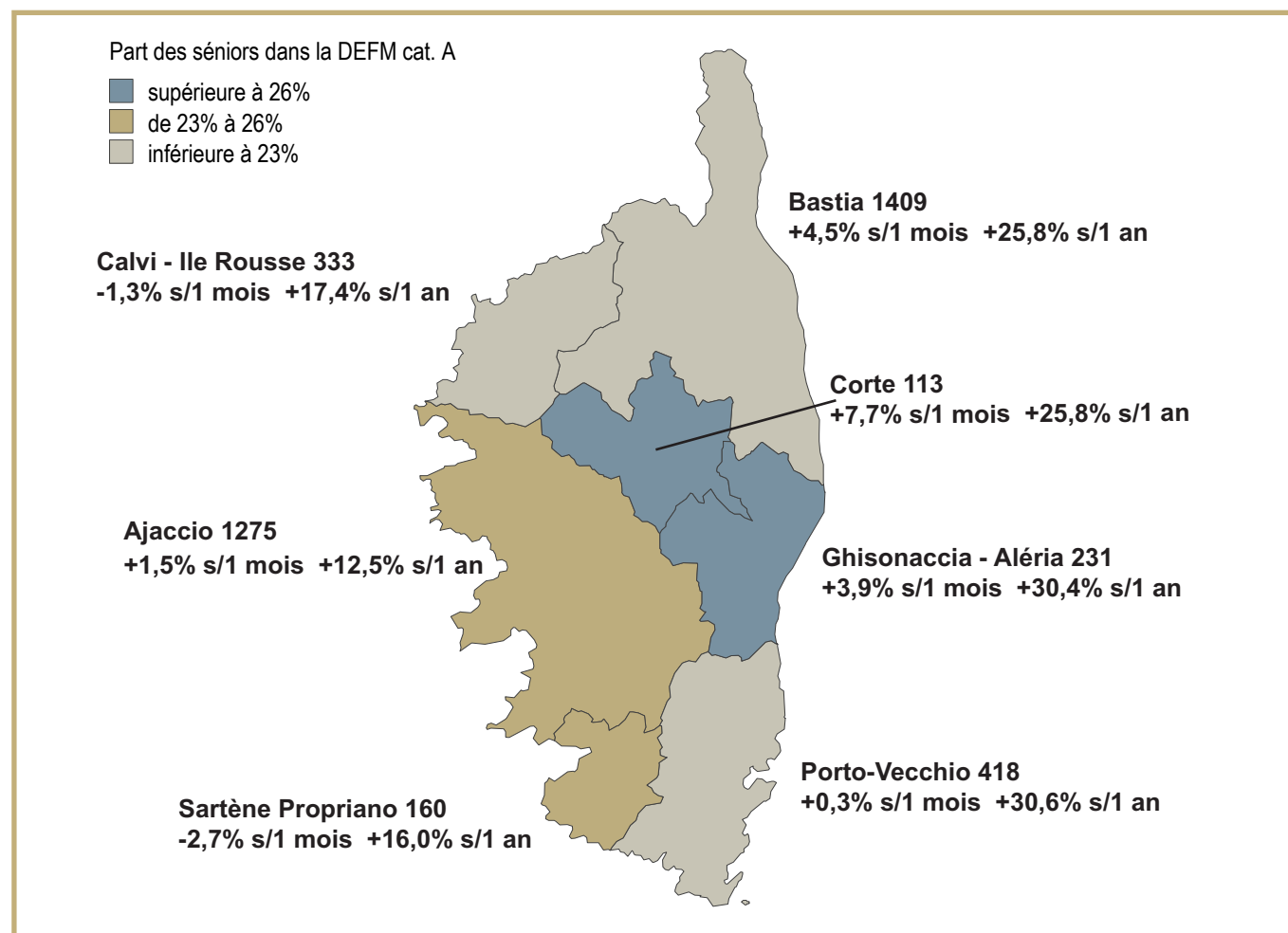
(données CVS):

Corse +20,8%
Corse du Sud +16,4%
Haute Corse +24,9%

Part des séniors dans la DEFM cat. A

(données CVS):

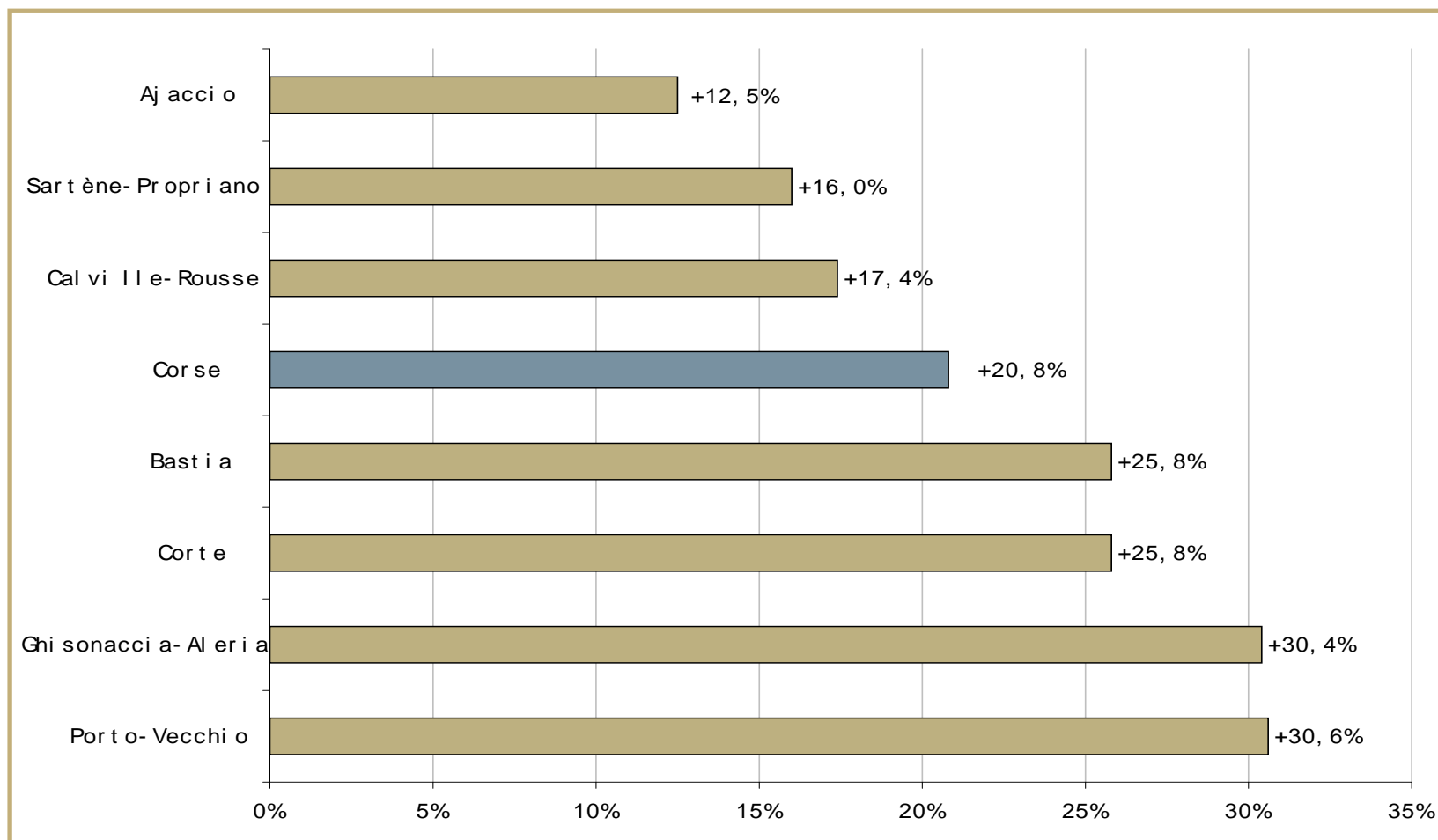
Corse 23,1%
Corse du Sud 23,9%
Haute Corse 22,4%



Demande d'emploi - Séniors

Evolution annuelle de la DEFM cat. A des 50 ans ou plus par zone d'emploi - données à fin juin 2014

Source: DIRECCTE / Pôle emploi



Demande d'emploi

Evolution de la DEFM cat. ABC de longue durée (DE inscrits depuis plus de 1 an) à fin juin 2014 - données CVS

Source: DIRECCTE / Pôle emploi

Evolution annuelle de la DELD cat. A, B, C

(données CVS):

Corse +27,0%
 Corse du Sud +24,9%
 Haute Corse +28,7%

Part des DELD dans la DEFM cat. A, B, C

(données CVS):

Corse 27,3%
 Corse du Sud 27,3%
 Haute Corse 27,2%

