



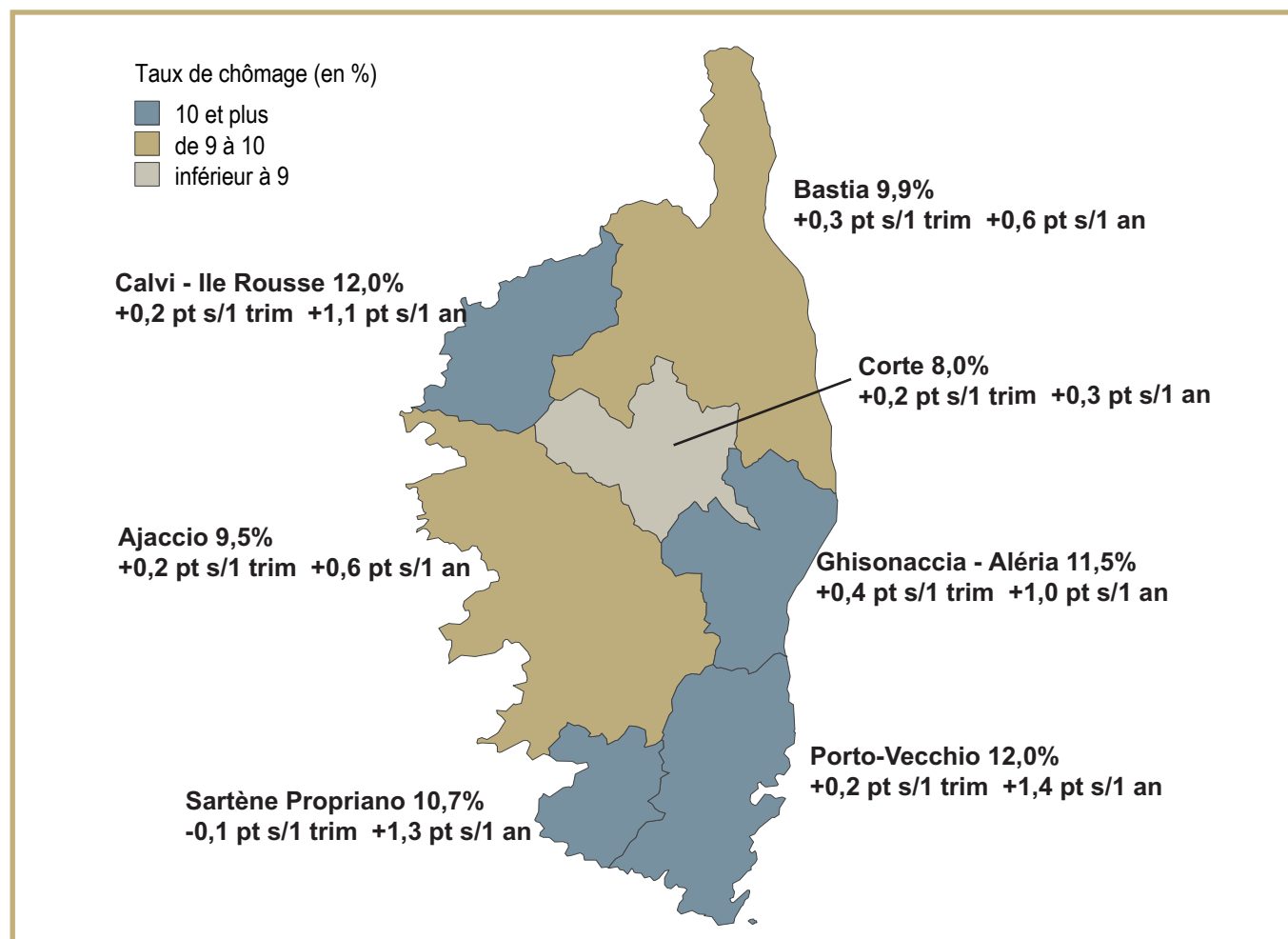
Suivi du marché du travail par zones d'emploi

Données à fin juillet 2013

Taux de chômage

Evolution du taux de chômage au 1^{er} trimestre 2013 - données provisoires

Source: DIRECCTE / INSEE



Demande d'emploi

DEFM catégorie A à fin juillet 2013 par zone d'emploi - données CVS

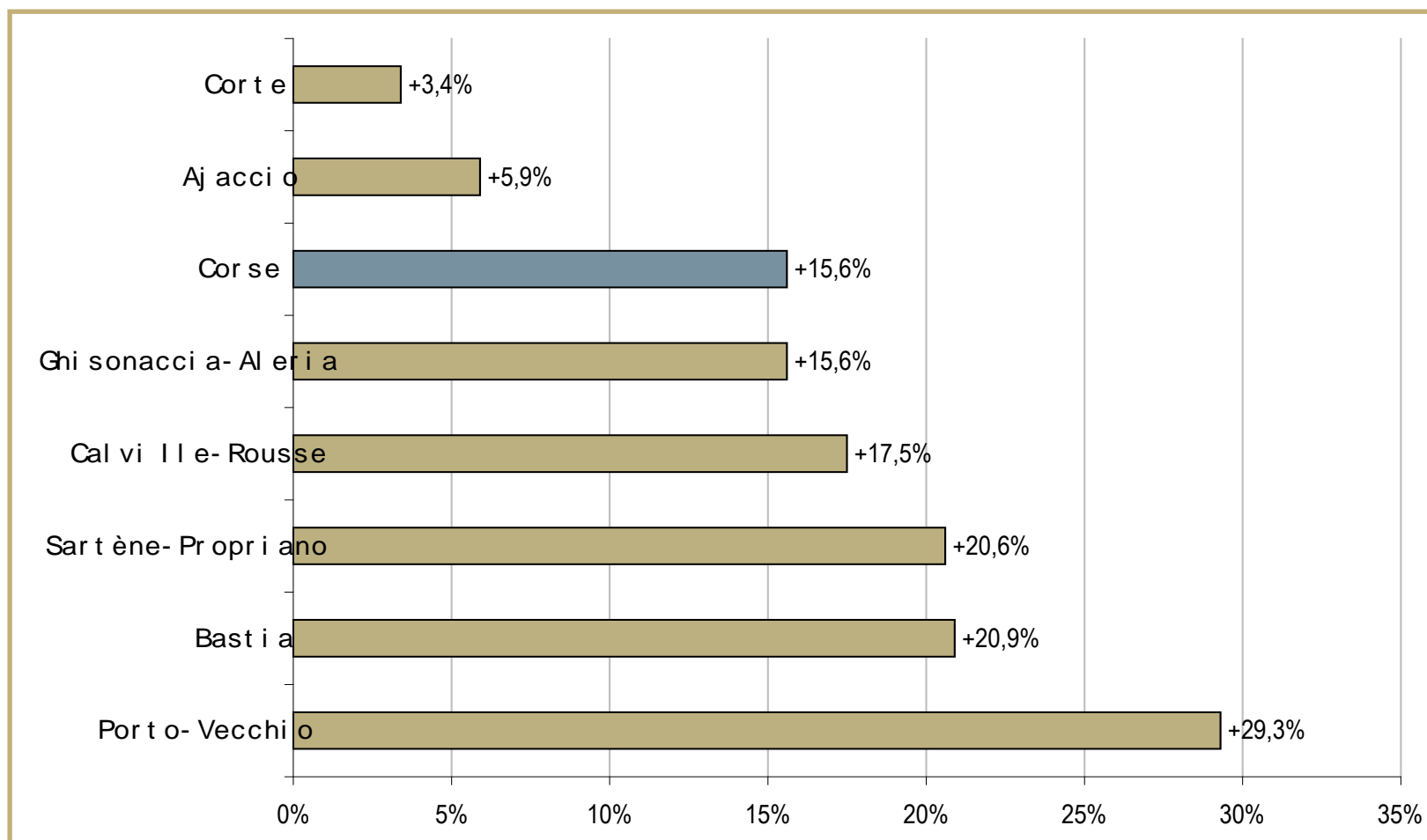
Source: DIRECCTE / Pôle emploi

	Juillet 2012	Juin 2013	Juillet 2013	Evolution sur un mois	Evolution sur un an
Ajaccio	4 521	4 796	4 788	-0,2%	5,9%
Porto-Vecchio	1 338	1 689	1 731	2,5%	29,3%
Sartène-Propriano	505	620	609	-1,9%	20,6%
Corse du Sud	6 364	7 105	7 128	0,3%	12,0%
Bastia	4 846	5 656	5 859	3,6%	20,9%
Calvi Ile-Rousse	1 131	1 309	1 329	1,5%	17,5%
Corte	394	415	407	-1,9%	3,4%
Ghisonaccia-Aleria	748	861	865	0,5%	15,6%
Haute-Corse	7 119	8 241	8 460	2,7%	18,8%
Corse	13 483	15 346	15 588	1,6%	15,6%

Demande d'emploi

Evolution annuelle de la DEFM cat. A par zone d'emploi - données à fin juillet 2013

Source: DIRECCTE / Pôle emploi



Demande d'emploi par sexe

DEFM catégorie A à fin juillet 2013 par sexe et zone d'emploi - données CVS

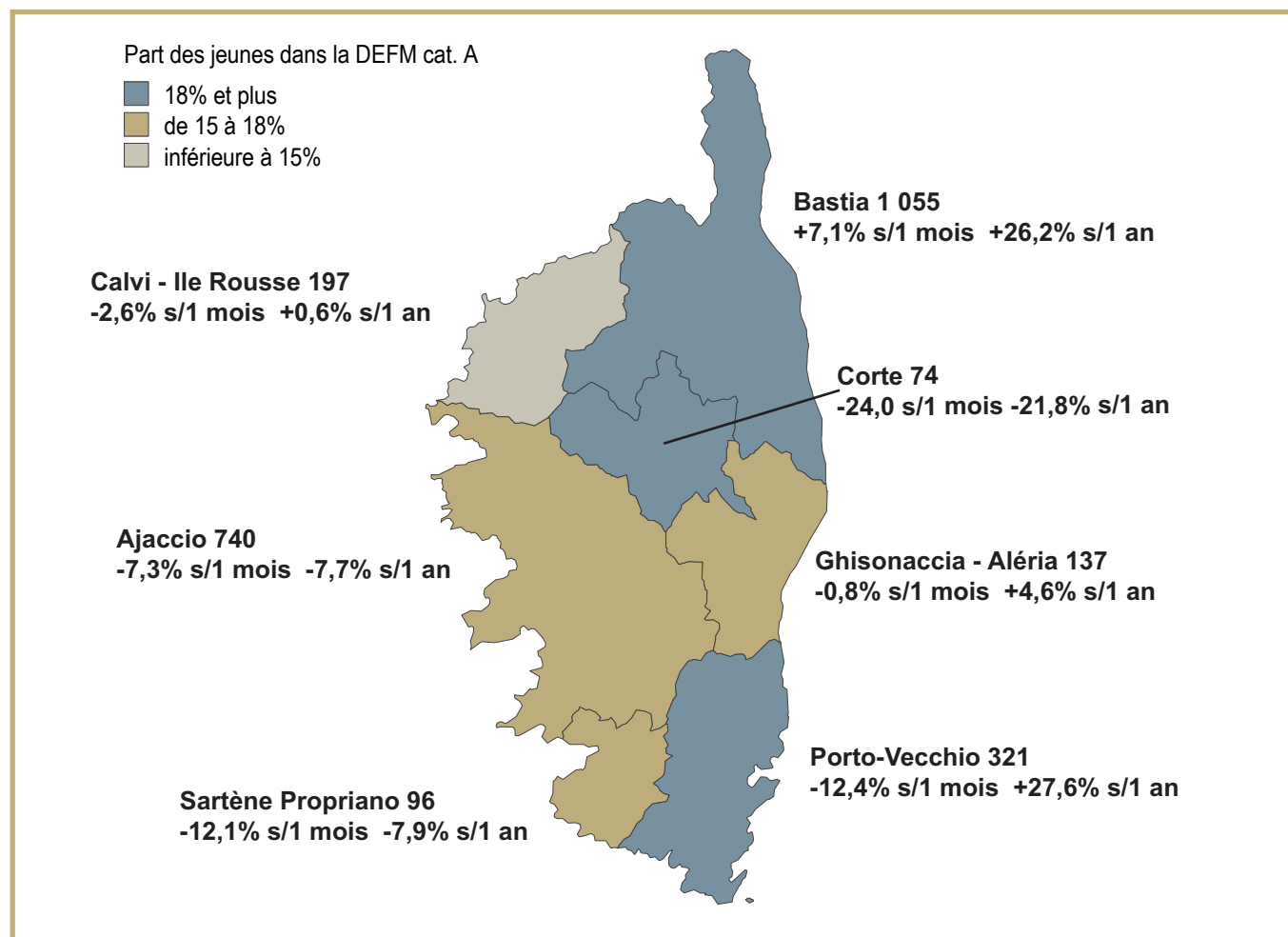
Source: DIRECCTE / Pôle emploi

	Hommes	Evolution sur un mois	Evolution sur un an	Femmes	Evolution sur un mois	Evolution sur un an
Ajaccio	2 349	-0,2%	6,6%	2 440	-0,1%	5,3%
Porto-Vecchio	807	7,4%	36,0%	924	-1,4%	24,0%
Sartène-Propriano	287	-1,2%	10,9%	321	-2,5%	30,9%
Corse du Sud	3 443	1,4%	12,7%	3 685	-0,7%	11,4%
Bastia	2 765	4,3%	26,3%	3 094	2,9%	16,4%
Calvi Ile-Rousse	594	-1,8%	18,6%	735	4,4%	16,6%
Corte	232	6,2%	5,4%	175	-11,0%	0,9%
Ghisonaccia-Aleria	428	9,4%	22,3%	437	-7,0%	9,8%
Haute-Corse	4 019	4,0%	23,3%	4 441	1,5%	15,0%
Corse	7 462	2,8%	18,1%	8 126	0,5%	13,4%

Demande d'emploi

Evolution de la DEFM cat. A pour les moins de 25 ans à fin juillet 2013 - données CVS

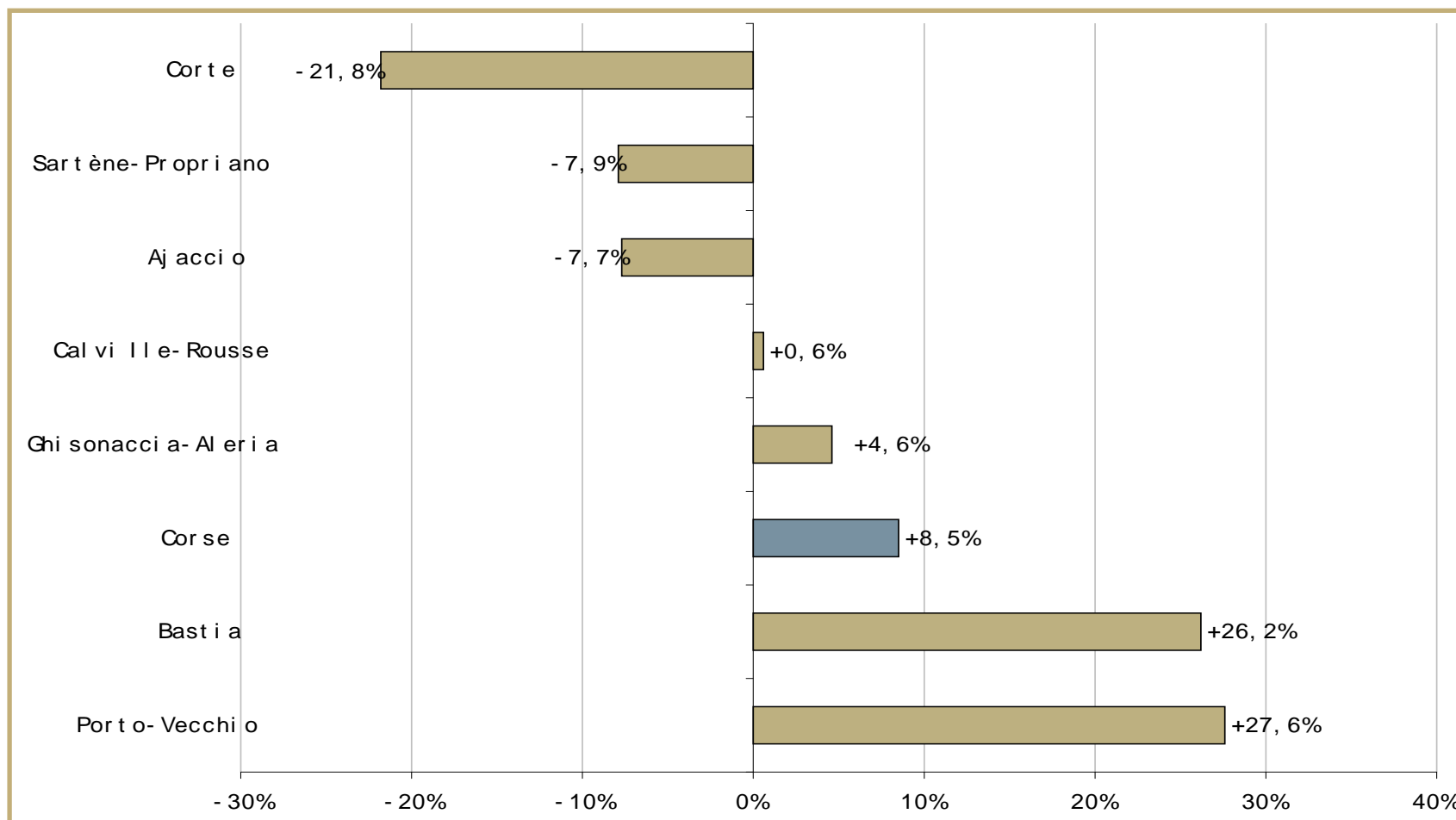
Source: DIRECCTE / Pôle emploi



Demande d'emploi - Jeunes

Evolution annuelle de la DEFM cat. A des moins de 25 ans par zone d'emploi - données à fin juillet 2013

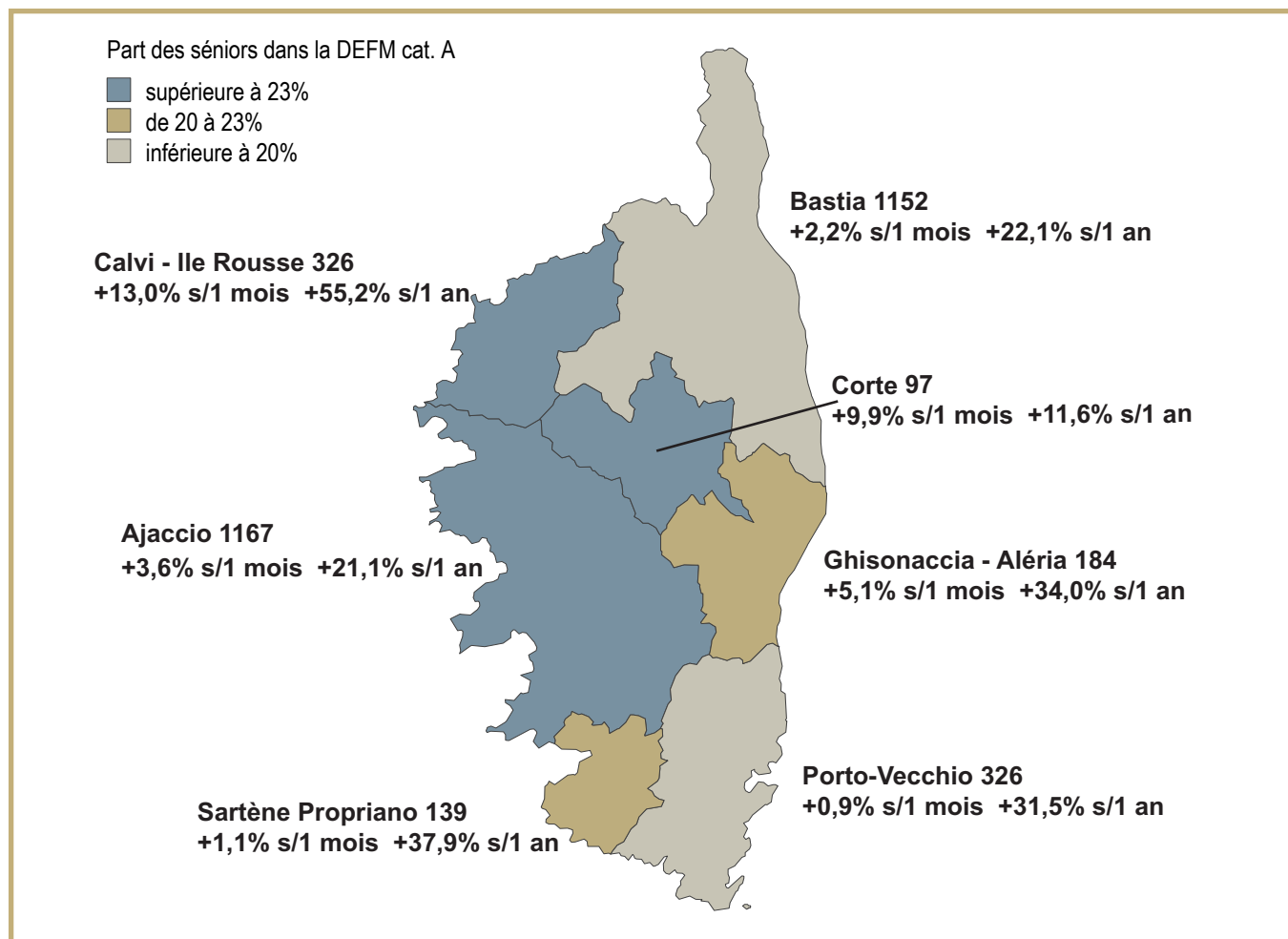
Source: DIRECCTE / Pôle emploi



Demande d'emploi

Evolution de la DEFM cat. A pour les 50 ans et plus à fin juillet 2013 - données CVS

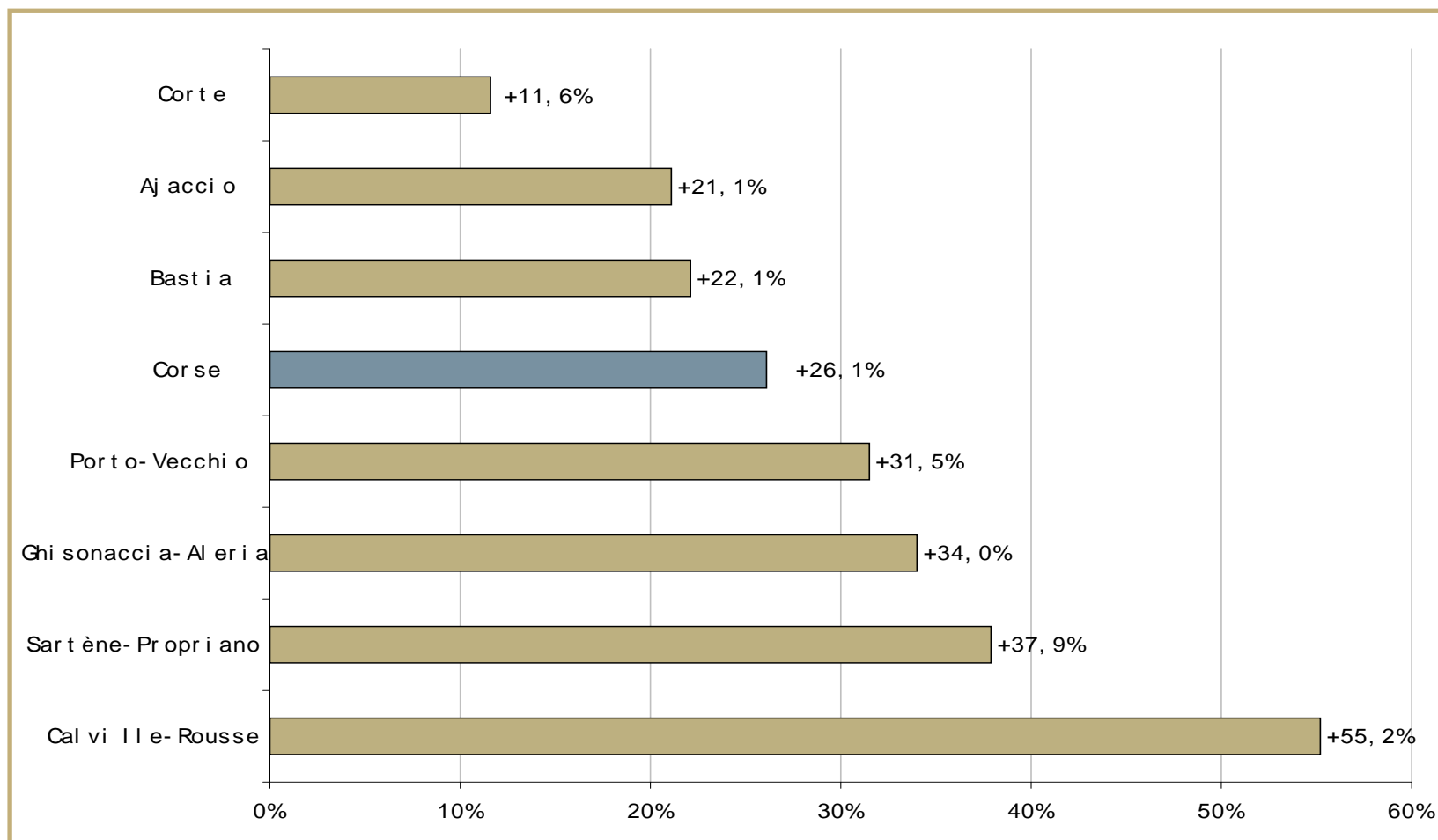
Source: DIRECCTE / Pôle emploi



Demande d'emploi - Séniors

Evolution annuelle de la DEFM cat. A des 50 ans ou plus par zone d'emploi - données à fin juillet 2013

Source: DIRECCTE / Pôle emploi



Demande d'emploi

Evolution de la DEFM cat. ABC de longue durée (plus de 1 an) à fin juillet 2013 - données CVS

Source: DIRECCTE / Pôle emploi

