



Suivi du marché du travail par zones d'emploi

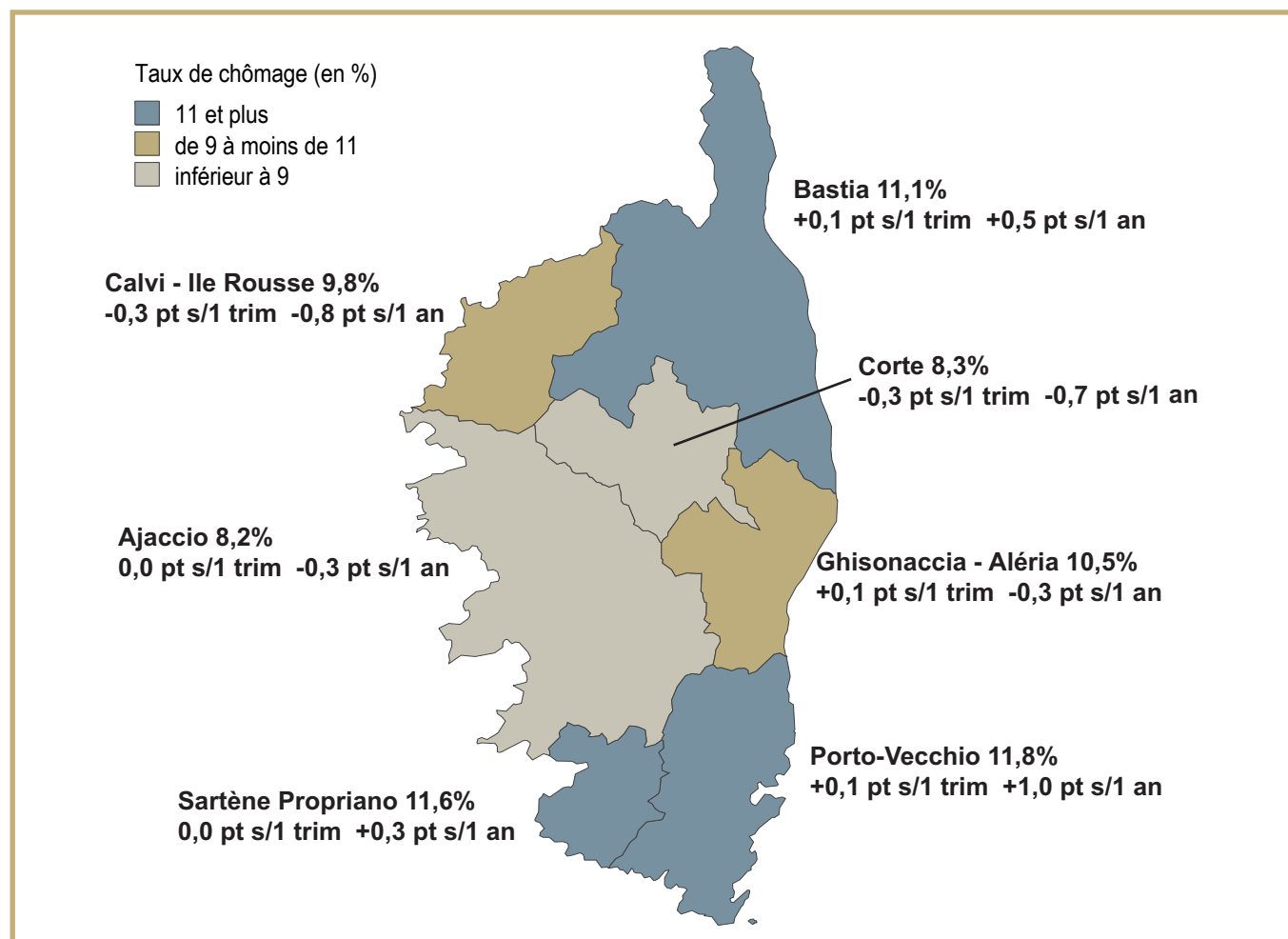
Données à fin juillet 2014

Avertissement: les effectifs étant parfois très faibles, les évolutions en pourcentage doivent être interprétées avec précaution et être rapportées aux évolutions en nombre.

Taux de chômage

Evolution du taux de chômage au 1^{er} trimestre 2014 - données provisoires

Source: DIRECCTE / INSEE



Demande d'emploi

DEFM catégorie A, B, C à fin juillet 2014 par zone d'emploi - données CVS

Source: DIRECCTE / Pôle emploi

	Juillet 2013	Juin 2014	Juillet 2014	Evolution sur un mois	Evolution sur un an
Ajaccio	5 920	6 243	6 162	-1,3%	4,1%
Porto-Vecchio	1 966	2 278	2 376	4,3%	20,8%
Sartène-Propriano	700	752	762	1,3%	8,9%
Corse du Sud	8 586	9 273	9 300	0,3%	8,3%
Bastia	6 918	7 850	7 997	1,9%	15,6%
Calvi Ile-Rousse	1 519	1 744	1 733	-0,7%	14,1%
Corte	479	488	504	3,4%	5,4%
Ghisonaccia-Aleria	1 030	1 060	1 097	3,5%	6,5%
Haute-Corse	9 946	11 142	11 331	1,7%	13,9%
Corse	18 532	20 415	20 631	1,1%	11,3%

Demande d'emploi

DEFM catégorie A à fin juillet 2014 par zone d'emploi - données CVS

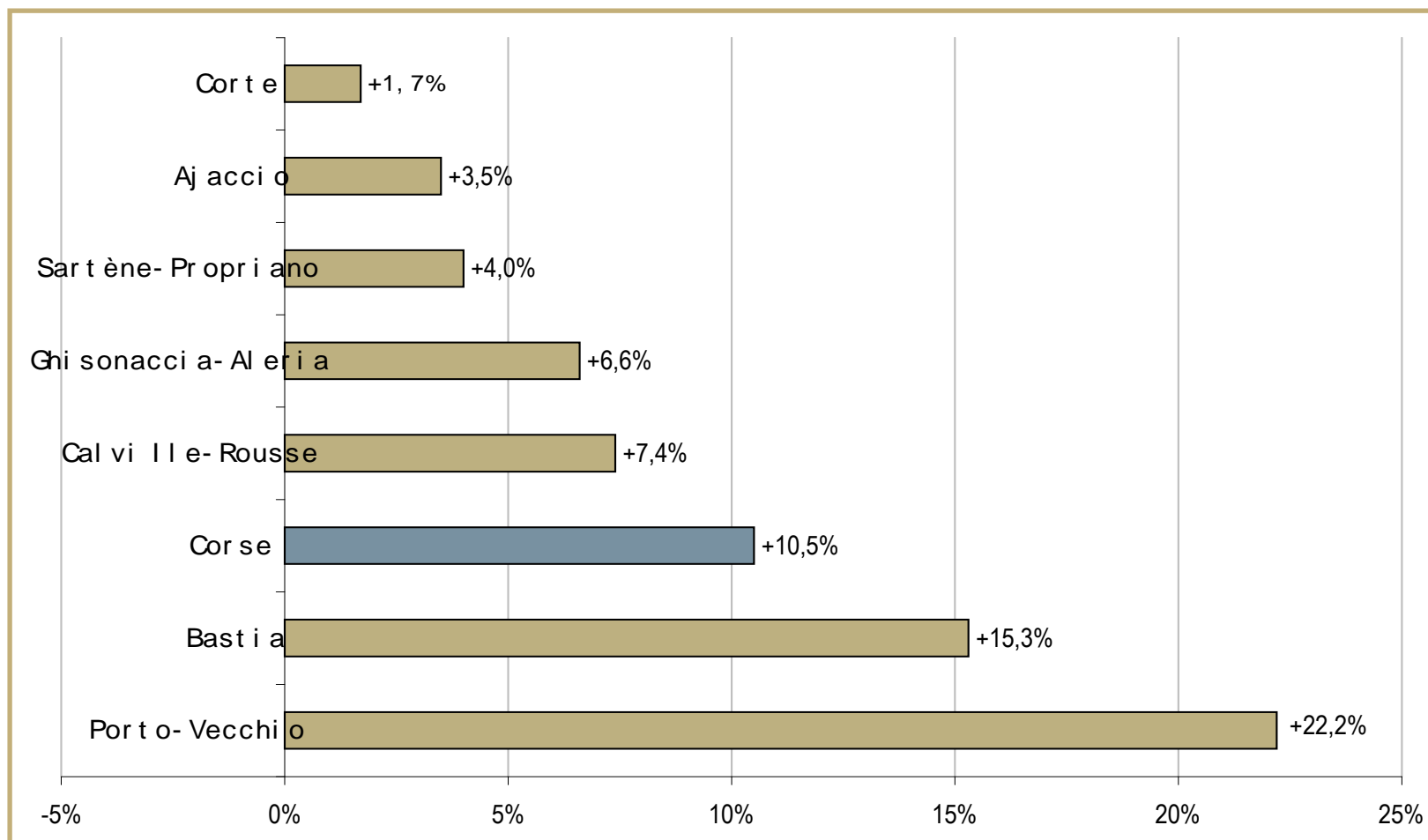
Source: DIRECCTE / Pôle emploi

	Juillet 2013	Juin 2014	Juillet 2014	Evolution sur un mois	Evolution sur un an
Ajaccio	4 787	5 046	4 956	-1,8%	3,5%
Porto-Vecchio	1 736	2 053	2 120	3,3%	22,2%
Sartène-Propriano	613	648	638	-1,6%	4,0%
Corse du Sud	7 136	7 747	7 714	-0,4%	8,1%
Bastia	5 813	6 537	6 704	2,6%	15,3%
Calvi Ile-Rousse	1 325	1 514	1 423	-6,0%	7,4%
Corte	411	397	418	5,4%	1,7%
Ghisonaccia-Aleria	864	883	921	4,3%	6,6%
Haute-Corse	8 413	9 331	9 466	1,4%	12,5%
Corse	15 549	17 078	17 180	0,6%	10,5%

Demande d'emploi

Evolution annuelle de la DEFM cat. A par zone d'emploi - données à fin juillet 2014

Source: DIRECCTE / Pôle emploi



Demande d'emploi par sexe

DEFM catégorie A à fin juillet 2014 par sexe et zone d'emploi - données CVS

Source: DIRECCTE / Pôle emploi

	Hommes	Evolution sur un mois	Evolution sur un an	Femmes	Evolution sur un mois	Evolution sur un an
Ajaccio	2 421	-3,2%	3,1%	2 534	-0,3%	3,9%
Porto-Vecchio	1 091	6,4%	34,5%	1 030	0,2%	11,3%
Sartène-Propriano	309	-1,2%	7,0%	329	-2,0%	1,4%
Corse du Sud	3 821	-0,5%	10,8%	3 893	-0,3%	5,6%
Bastia	3 210	2,1%	16,8%	3 494	3,0%	14,0%
Calvi Ile-Rousse	694	-0,4%	15,0%	729	-10,8%	1,0%
Corte	214	-0,3%	-7,4%	204	12,0%	13,4%
Ghisonaccia-Aleria	436	4,4%	3,6%	485	4,1%	9,4%
Haute-Corse	4 554	1,8%	13,7%	4 912	1,1%	11,4%
Corse	8 375	0,7%	12,4%	8 805	0,5%	8,7%

Demande d'emploi

Evolution de la DEFM cat. A pour les moins de 25 ans à fin juillet 2014 - données CVS

Source: DIRECCTE / Pôle emploi

Evolution annuelle de la DEFM jeune cat. A

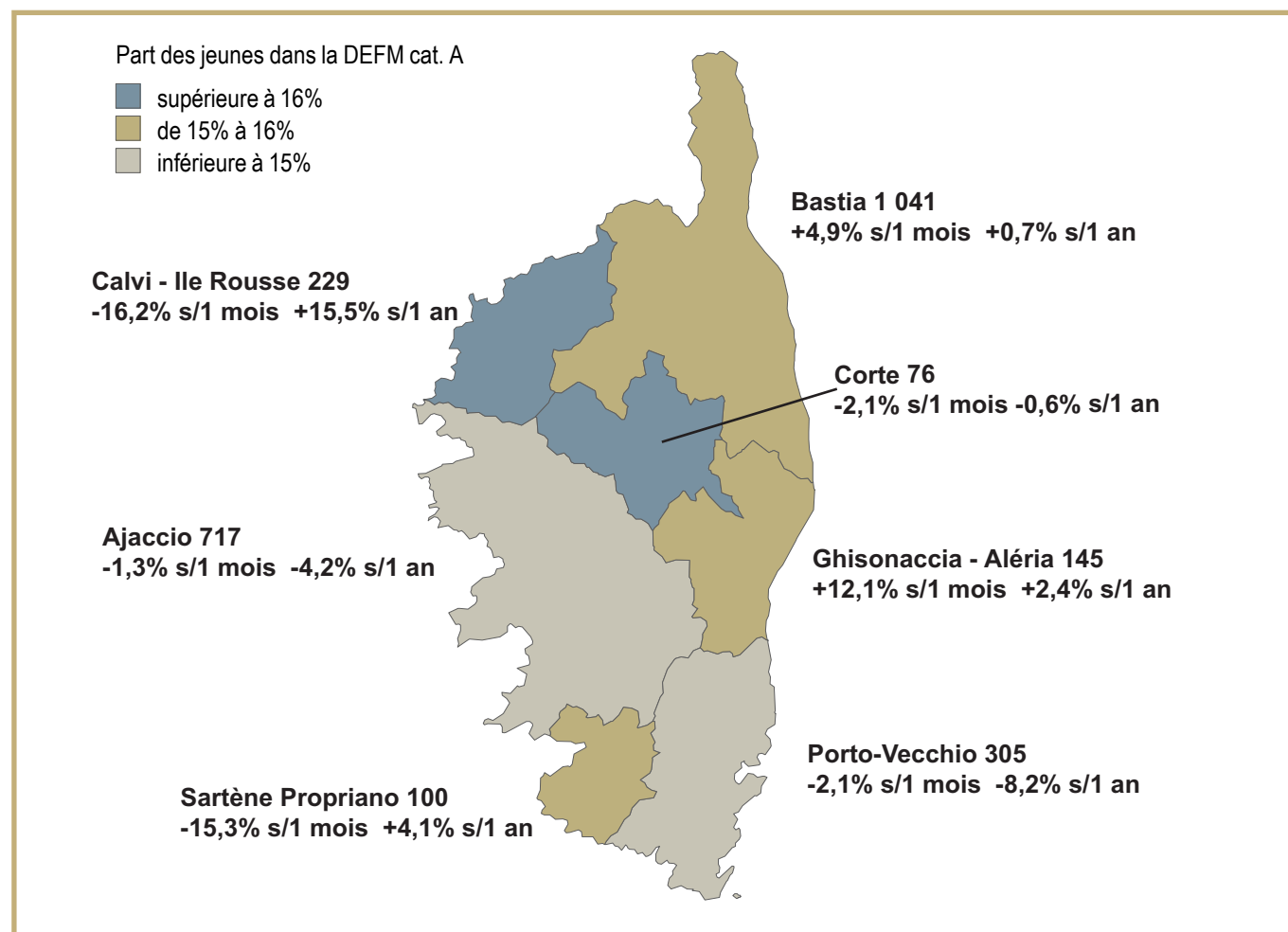
(données CVS):

Corse -0,6%
Corse du Sud -4,7%
Haute Corse +2,7%

Part des jeunes dans la DEFM cat. A

(données CVS):

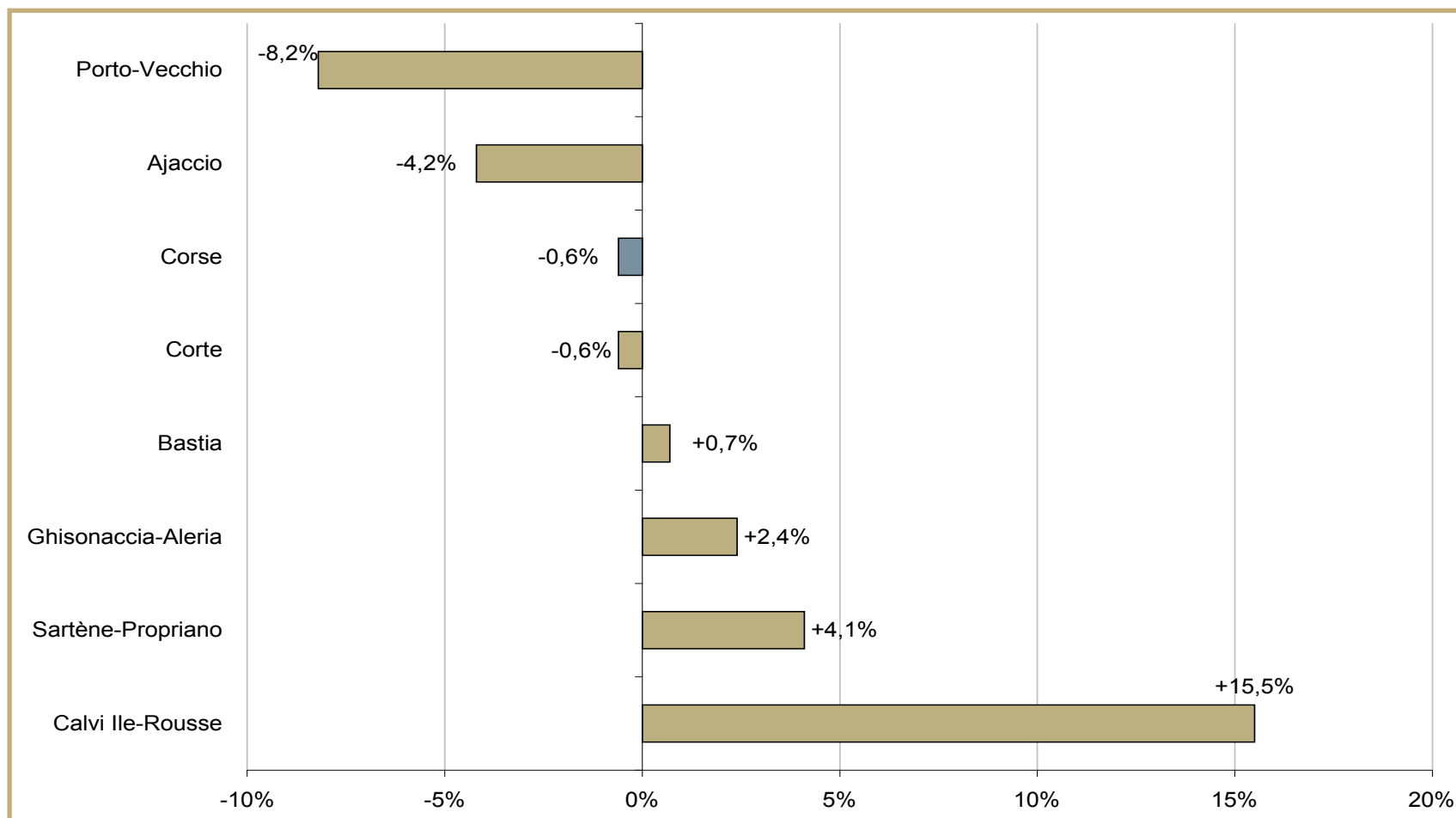
Corse 15,0%
Corse du Sud 14,3%
Haute Corse 15,7%



Demande d'emploi - Jeunes

Evolution annuelle de la DEFM cat. A des moins de 25 ans par zone d'emploi - données à fin juillet 2014

Source: DIRECCTE / Pôle emploi



Demande d'emploi

Evolution de la DEFM cat. A pour les 50 ans et plus à fin juillet 2014 - données CVS

Source: DIRECCTE / Pôle emploi

Evolution annuelle de la DEFM séniors cat. A

(données CVS):

Corse +19,5%
Corse du Sud +15,9%
Haute Corse +22,7%

Part des séniors dans la DEFM cat. A

(données CVS):

Corse 22,7%
Corse du Sud 23,4%
Haute Corse 22,1%

Part des séniors dans la DEFM cat. A

- supérieure à 26%
- de 24% à 26%
- inférieure à 24%

Calvi - Ile Rousse 343
+2,9% s/1 mois +10,5% s/1 an

Ajaccio 1295
+1,6% s/1 mois +11,8% s/1 an

Sartène Propriano 159
-0,9% s/1 mois +14,3% s/1 an

Bastia 1457
+3,4% s/1 mois +25,9% s/1 an

Corte 112
-1,0% s/1 mois +14,5% s/1 an

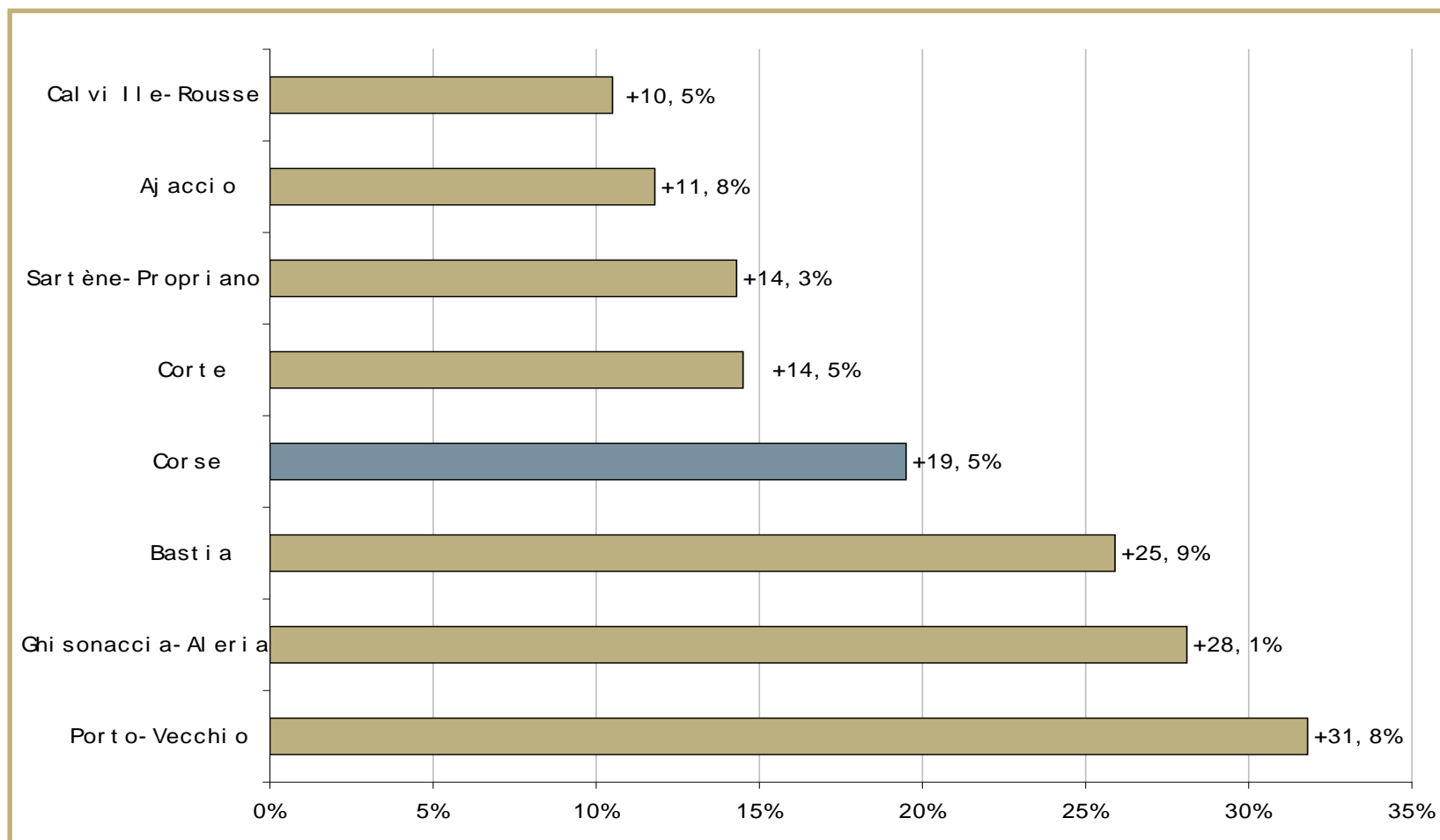
Ghisonaccia - Aléria 233
+1,1% s/1 mois +28,1% s/1 an

Porto-Vecchio 427
+2,1% s/1 mois +31,8% s/1 an

Demande d'emploi - Séniors

Evolution annuelle de la DEFM cat. A des 50 ans ou plus par zone d'emploi - données à fin juillet 2014

Source: DIRECCTE / Pôle emploi



Demande d'emploi

Evolution de la DEFM cat. ABC de longue durée (DE inscrits depuis plus de 1 an) à fin juillet 2014 - données CVS

Source: DIRECCTE / Pôle emploi

Evolution annuelle de la DELD cat. A, B, C

(données CVS):

Corse +27,2%
 Corse du Sud +24,3%
 Haute Corse +29,6%

Part des DELD dans la DEFM cat. A, B, C

(données CVS):

Corse 27,8%
 Corse du Sud 27,7%
 Haute Corse 27,8%

