



# Suivi du marché du travail par zones d'emploi

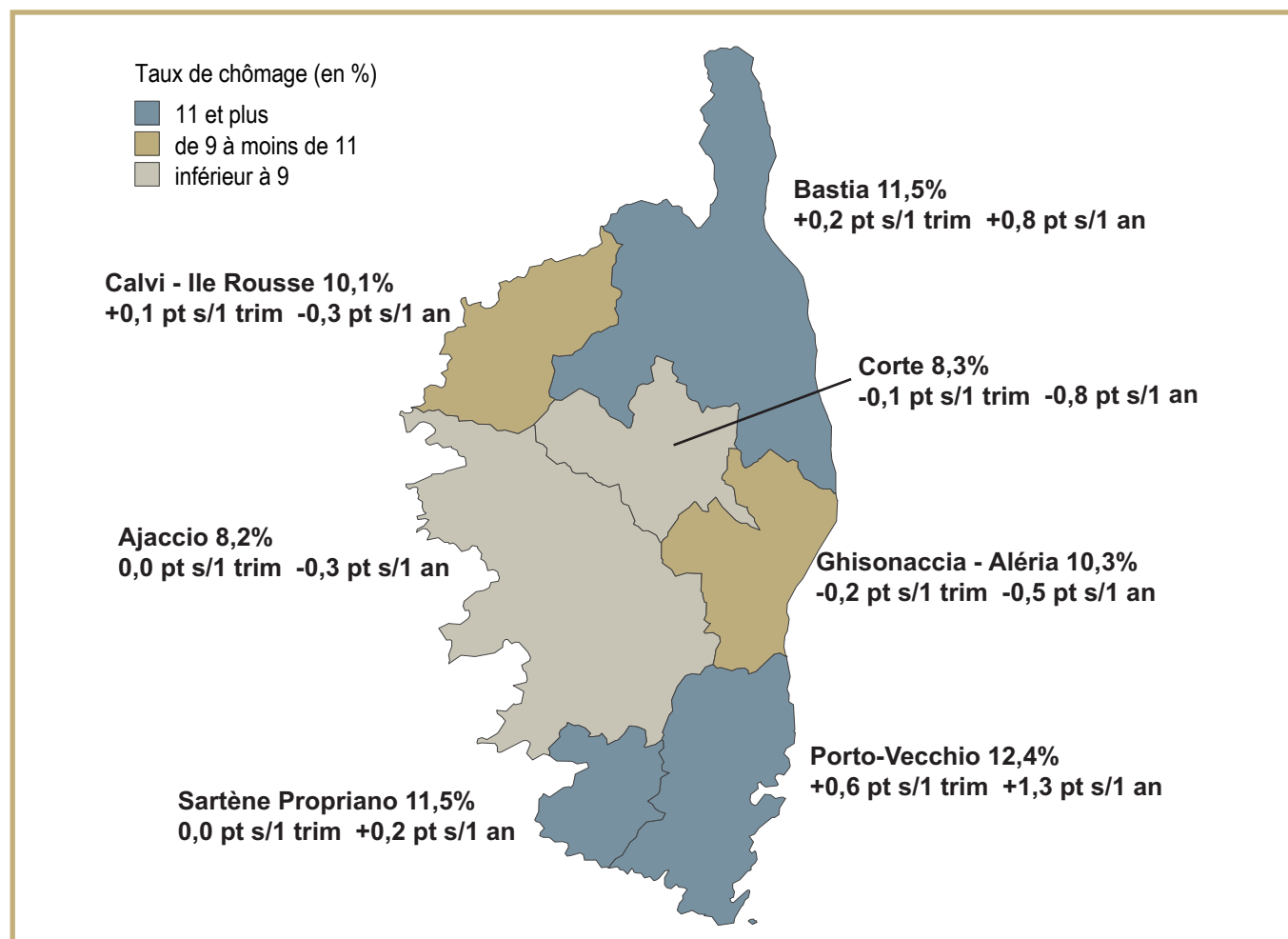
Données à fin août 2014

**Avertissement:** les effectifs étant parfois très faibles, les évolutions en pourcentage doivent être interprétées avec précaution et être rapportées aux évolutions en nombre.

# Taux de chômage

## Evolution du taux de chômage au 2<sup>ème</sup> trimestre 2014 - données provisoires

Source: DIRECCTE / INSEE



# Demande d'emploi

## DEFM catégorie A, B, C à fin août 2014 par zone d'emploi - données CVS

Source: DIRECCTE / Pôle emploi

	Août 2013	Juillet 2014	<b>Août 2014</b>	Evolution sur un mois	Evolution sur un an
Ajaccio	5 864	6 162	<b>6 276</b>	1,9%	7,0%
Porto-Vecchio	1 966	2 376	<b>2 322</b>	-2,3%	18,1%
Sartène-Propriano	708	762	<b>763</b>	0,1%	7,8%
<b>Corse du Sud</b>	8 538	9 300	<b>9 361</b>	0,7%	9,6%
Bastia	6 885	7 997	<b>7 917</b>	-1,0%	15,0%
Calvi Ile-Rousse	1 503	1 733	<b>1 757</b>	1,4%	16,8%
Corte	477	504	<b>497</b>	-1,4%	4,3%
Ghisonaccia-Aleria	1 004	1 097	<b>1 122</b>	2,2%	11,7%
<b>Haute-Corse</b>	9 869	11 331	<b>11 293</b>	-0,3%	14,4%
<b>Corse</b>	18 407	20 631	<b>20 654</b>	0,1%	12,2%

# Demande d'emploi

## DEFM catégorie A à fin août 2014 par zone d'emploi - données CVS

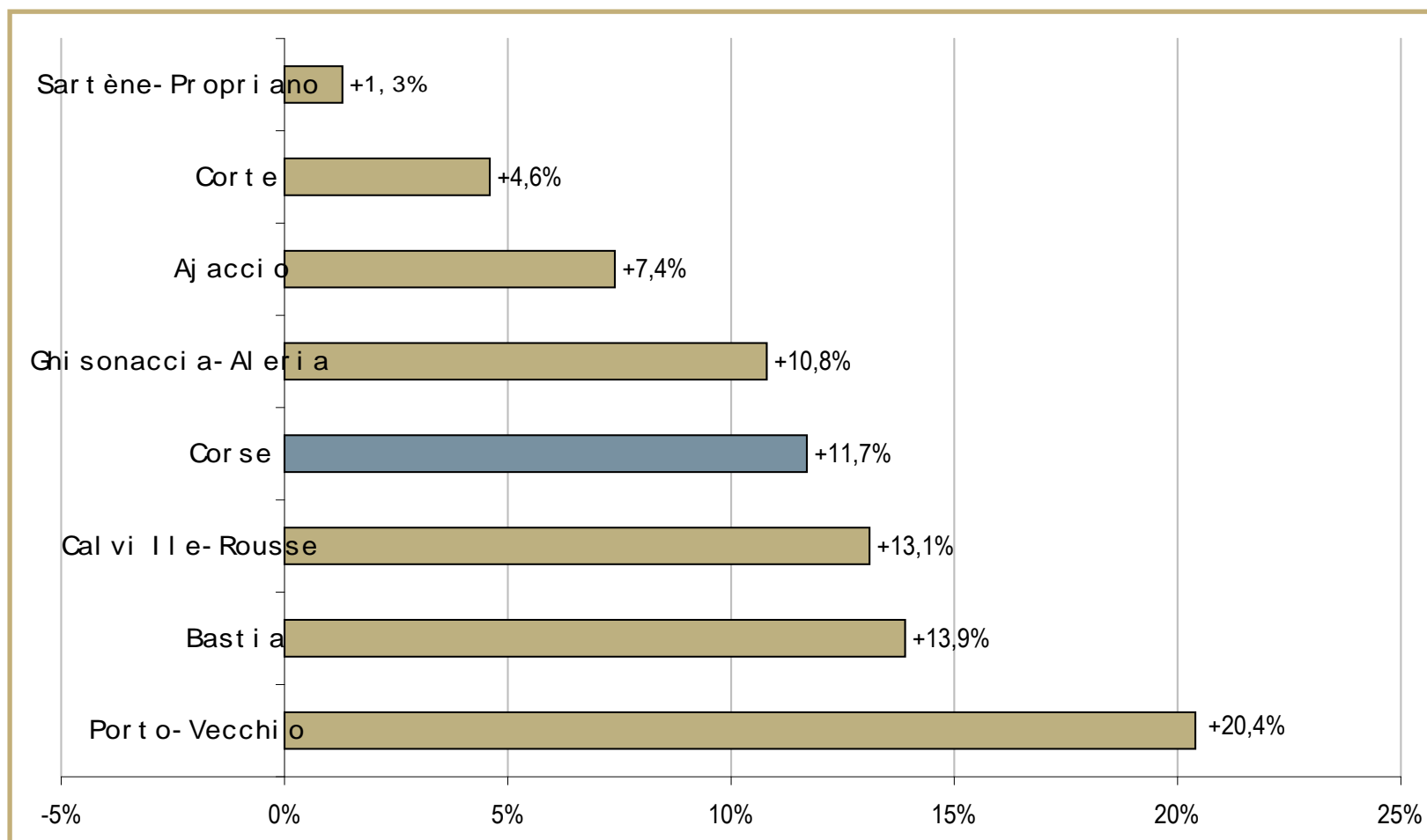
Source: DIRECCTE / Pôle emploi

	Août 2013	Juillet 2014	<b>Août 2014</b>	Evolution sur un mois	Evolution sur un an
Ajaccio	4 757	4 956	<b>5 110</b>	3,1%	7,4%
Porto-Vecchio	1 746	2 120	<b>2 101</b>	-0,9%	20,4%
Sartène-Propriano	626	638	<b>634</b>	-0,7%	1,3%
<b>Corse du Sud</b>	7 129	7 714	<b>7 845</b>	1,7%	10,0%
Bastia	5 746	6 704	<b>6 546</b>	-2,4%	13,9%
Calvi Ile-Rousse	1 353	1 423	<b>1 530</b>	7,5%	13,1%
Corte	404	418	<b>422</b>	1,0%	4,6%
Ghisonaccia-Aleria	868	921	<b>963</b>	4,5%	10,8%
<b>Haute-Corse</b>	8 371	9 466	<b>9 461</b>	-0,1%	13,0%
<b>Corse</b>	15 500	17 180	<b>17 306</b>	0,7%	11,7%

# Demande d'emploi

## Evolution annuelle de la DEFM cat. A par zone d'emploi - données à fin août 2014

Source: DIRECCTE / Pôle emploi



# Demande d'emploi par sexe

## DEFM catégorie A à fin août 2014 par sexe et zone d'emploi - données CVS

Source: DIRECCTE / Pôle emploi

	<b>Hommes</b>	Evolution sur un mois	Evolution sur un an	<b>Femmes</b>	Evolution sur un mois	Evolution sur un an
Ajaccio	<b>2 492</b>	2,9%	7,5%	<b>2 617</b>	3,3%	7,3%
Porto-Vecchio	<b>1 069</b>	-2,0%	32,7%	<b>1 033</b>	0,3%	9,8%
Sartène-Propriano	<b>314</b>	1,6%	1,9%	<b>320</b>	-2,8%	0,7%
<b>Corse du Sud</b>	<b>3 875</b>	1,4%	12,9%	<b>3 970</b>	2,0%	7,3%
Bastia	<b>3 094</b>	-3,6%	13,4%	<b>3 453</b>	-1,2%	14,4%
Calvi Ile-Rousse	<b>771</b>	11,1%	23,6%	<b>758</b>	4,1%	4,1%
Corte	<b>218</b>	1,9%	0,9%	<b>204</b>	0,1%	9,0%
Ghisonaccia-Aleria	<b>469</b>	7,4%	8,4%	<b>494</b>	1,9%	13,3%
<b>Haute-Corse</b>	<b>4 552</b>	-0,1%	13,8%	<b>4 909</b>	0,0%	12,3%
<b>Corse</b>	<b>8 427</b>	0,6%	13,4%	<b>8 879</b>	0,8%	10,1%

# Demande d'emploi

## Evolution de la DEFM cat. A pour les moins de 25 ans à fin Août 2014 - données CVS

Source: DIRECCTE / Pôle emploi

### Evolution annuelle de la DEFM jeune cat. A

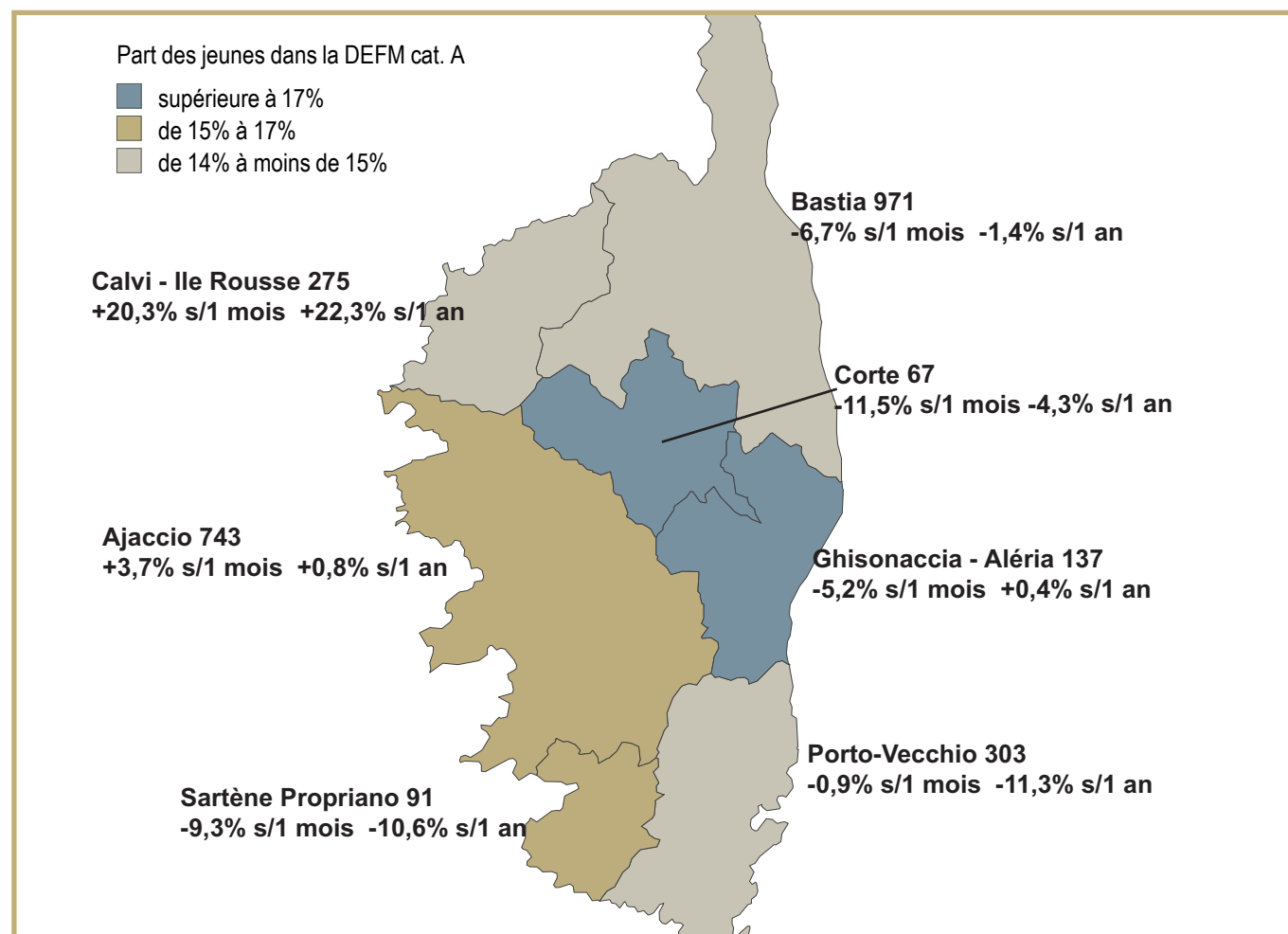
(données CVS):

Corse -0,4%  
Corse du Sud -3,6%  
Haute Corse +2,4%

### Part des jeunes dans la DEFM cat. A

(données CVS):

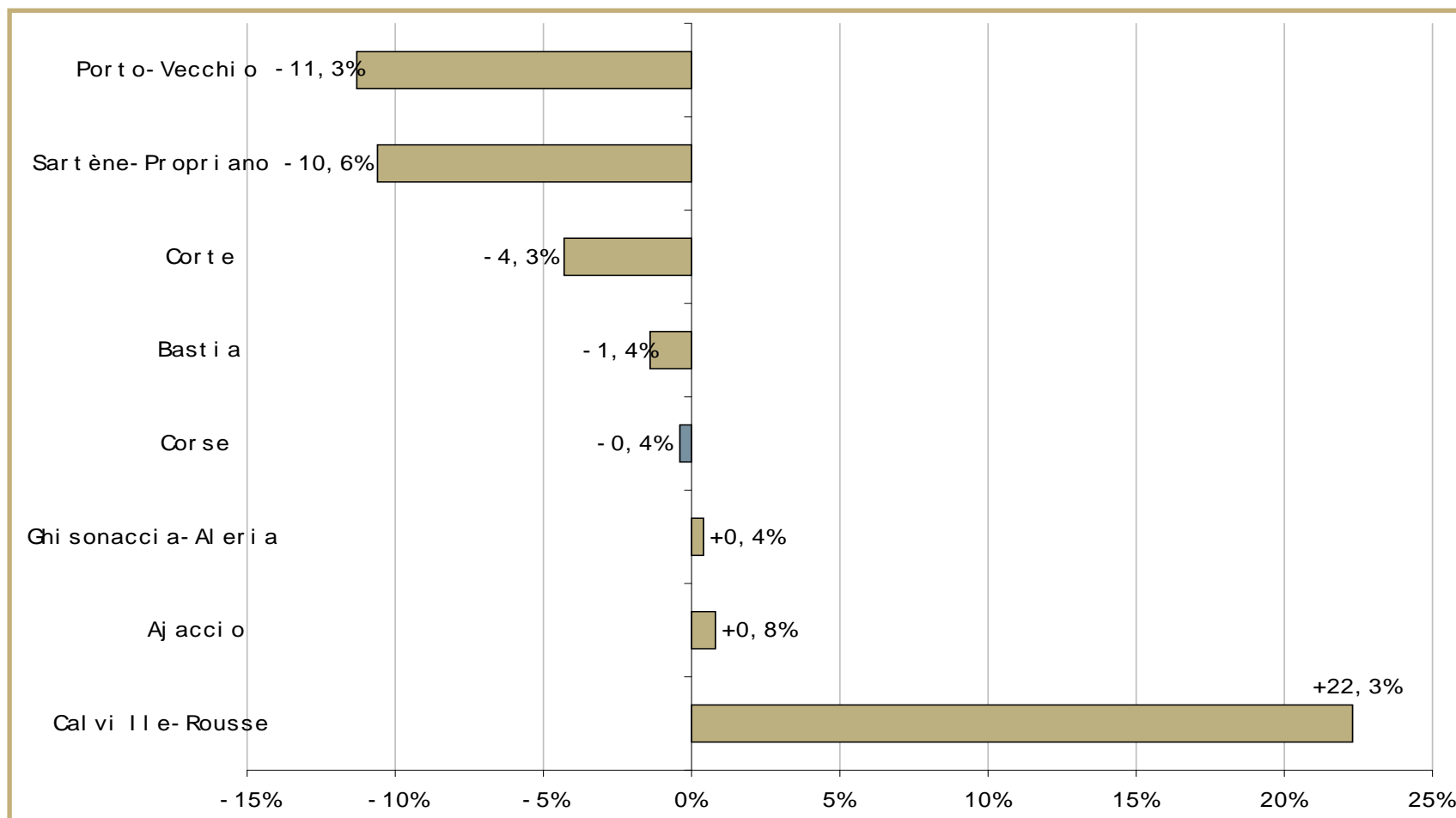
Corse 14,9%  
Corse du Sud 14,5%  
Haute Corse 15,3%



# Demande d'emploi - Jeunes

Evolution annuelle de la DEFM cat. A des moins de 25 ans par zone d'emploi - données à fin août 2014

Source: DIRECCTE / Pôle emploi





# Demande d'emploi

## Evolution de la DEFM cat. A pour les 50 ans et plus à fin août 2014 - données CVS

Source: DIRECCTE / Pôle emploi

### Evolution annuelle de la DEFM séniors cat. A

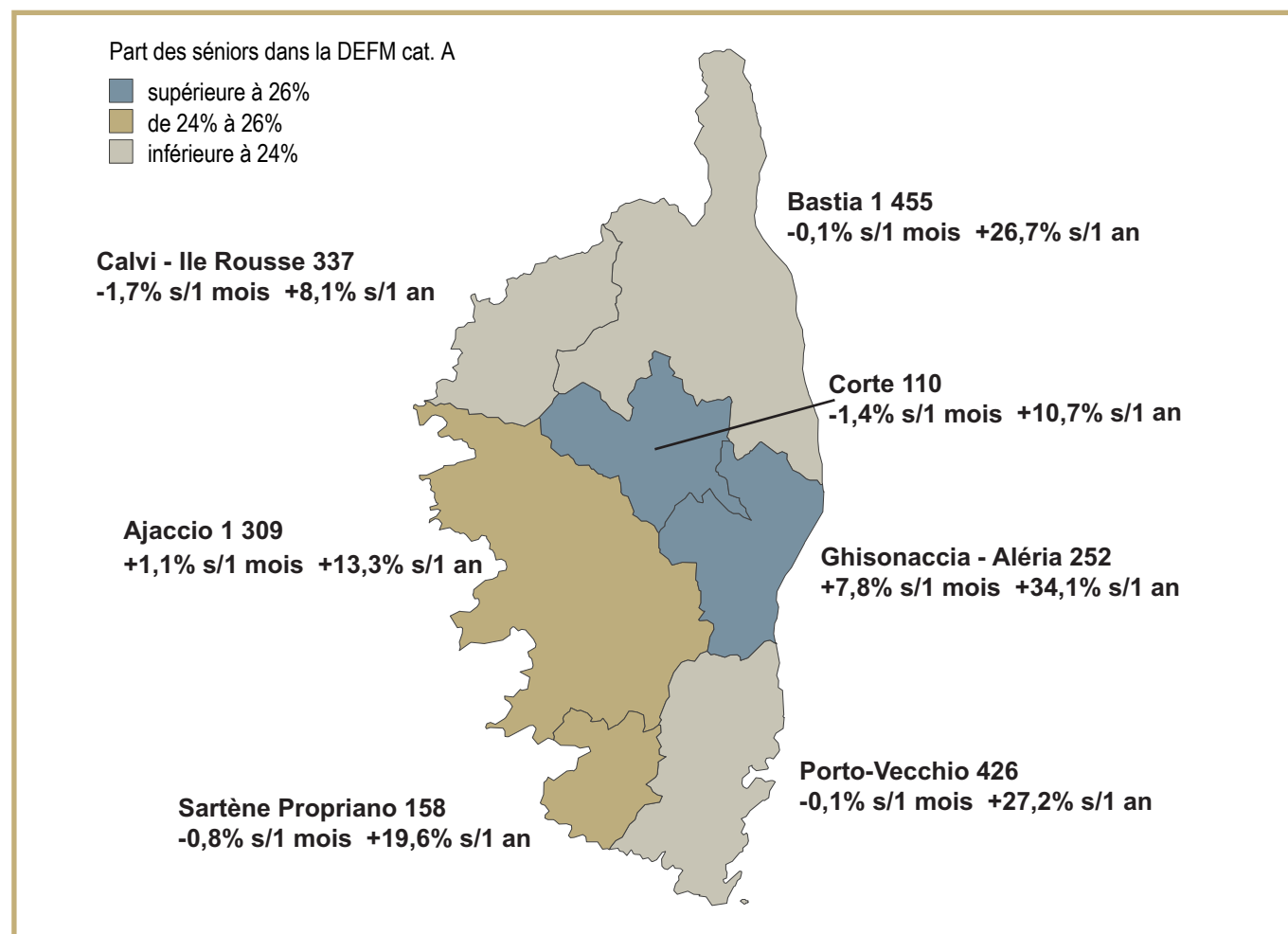
(données CVS):

Corse +20,1%  
Corse du Sud +16,7%  
Haute Corse +23,2%

### Part des séniors dans la DEFM cat. A

(données CVS):

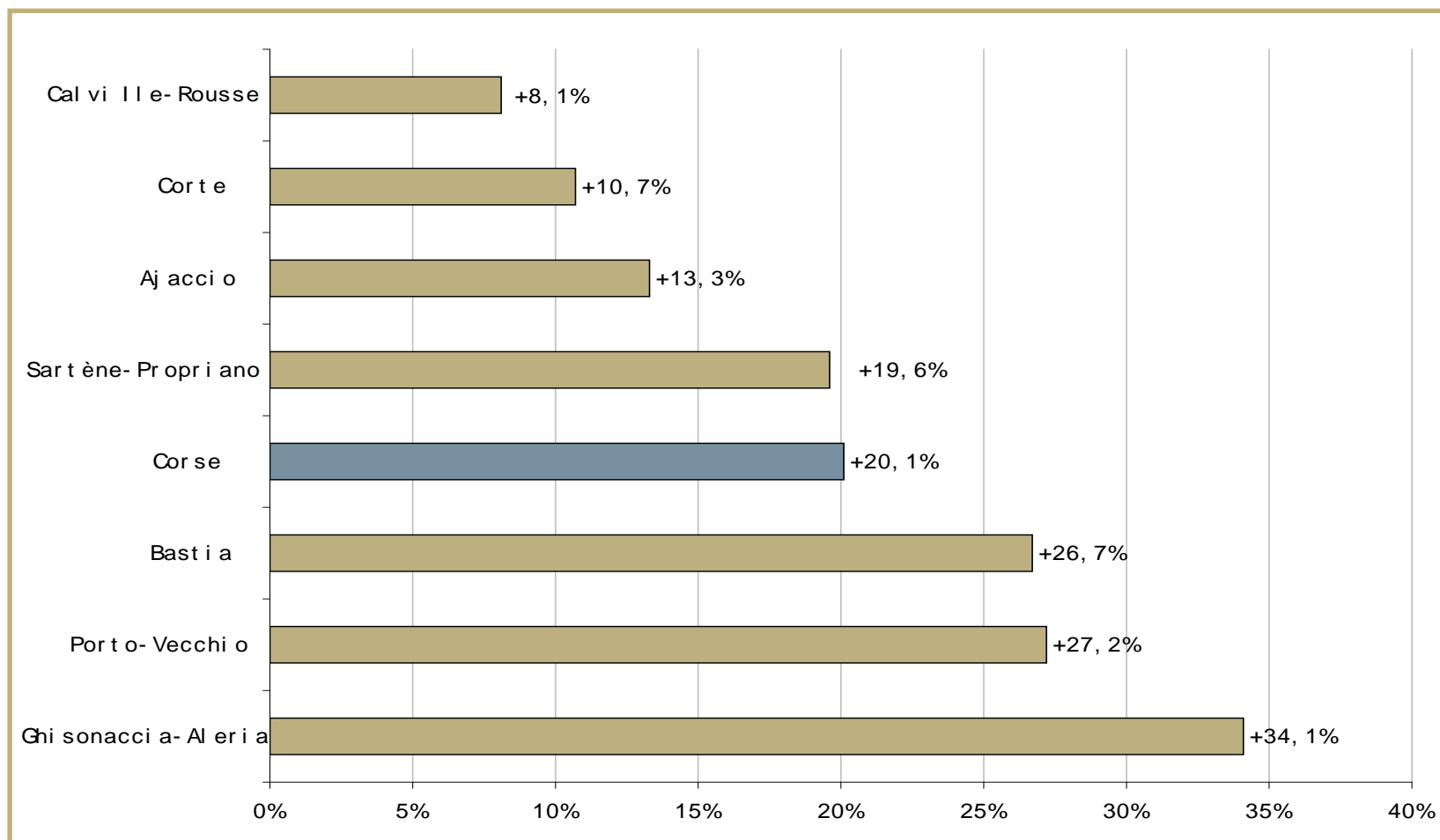
Corse 23,4%  
Corse du Sud 24,1%  
Haute Corse 22,8%



# Demande d'emploi - Séniors

Evolution annuelle de la DEFM cat. A des 50 ans ou plus par zone d'emploi - données à fin août 2014

Source: DIRECCTE / Pôle emploi



# Demande d'emploi

## Evolution de la DEFM cat. ABC de longue durée (DE inscrits depuis plus de 1 an) à fin août 2014 - données CVS

Source: DIRECCTE / Pôle emploi

### Evolution annuelle de la DELD cat. A, B, C

(données CVS):

Corse +29,2%  
Corse du Sud +25,0%  
Haute Corse +33,0%

### Part des DELD dans la DEFM cat. A, B, C

(données CVS):

Corse 28,4%  
Corse du Sud 28,3%  
Haute Corse 28,4%

