



Suivi du marché du travail par zones d'emploi

Données à fin août 2015

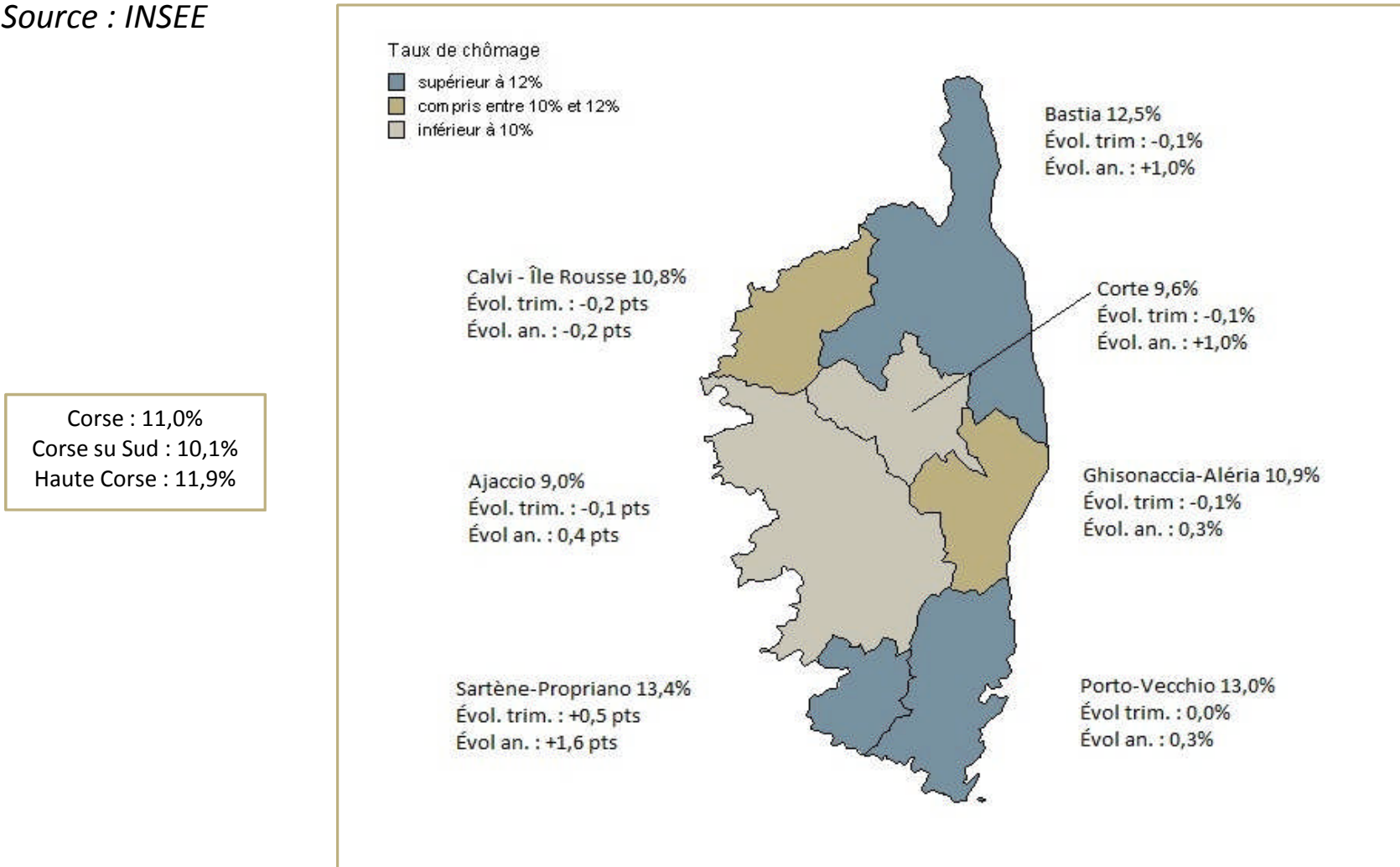
Avertissement :

Les effectifs étant parfois très faibles, les évolutions en pourcentage doivent être interprétées avec précaution et être rapportées aux évolutions en nombre.
De plus, en raison des écarts d'arrondis, un agrégat peut ne pas être exactement égal au total de ses composantes (plus ou moins un selon les cas).

Taux de chômage

Évolution du taux de chômage au 2ème trimestre 2015 - données provisoires

Source : INSEE



Demande d'emploi

Demande d'emploi en fin de mois (DEFM) catégorie A, B, C à fin août 2015 Par zone d'emploi - données corrigées des variations saisonnières (CVS)

Source : DIRECCTE / Pôle emploi

	Août 2014	Juillet 2015	Août 2015	Évolution sur un mois	Évolution sur un an en %	Évolution sur un an en nombre
Ajaccio	6 464	6 888	6 968	1,2%	7,8%	504
Porto-Vecchio	2 155	2 331	2 353	0,9%	9,2%	199
Sartène-Propriano	784	989	1 000	1,1%	27,5%	216
Corse du Sud	9 403	10 209	10 321	1,1%	9,8%	918
Bastia	7 763	8 512	8 539	0,3%	10,0%	776
Calvi Île-Rousse	1 682	1 788	1 812	1,4%	7,7%	130
Corte	494	555	545	-1,7%	10,4%	51
Ghisonaccia-Aleria	1 087	1 185	1 203	1,6%	10,7%	116
Haute-Corse	11 026	12 039	12 100	0,5%	9,7%	1 074
Corse	20 429	22 248	22 421	0,8%	9,8%	1 993

Demande d'emploi

Demande d'emploi en fin de mois (DEFM) catégorie A à fin août 2015 Par zone d'emploi - données corrigées des variations saisonnières (CVS)

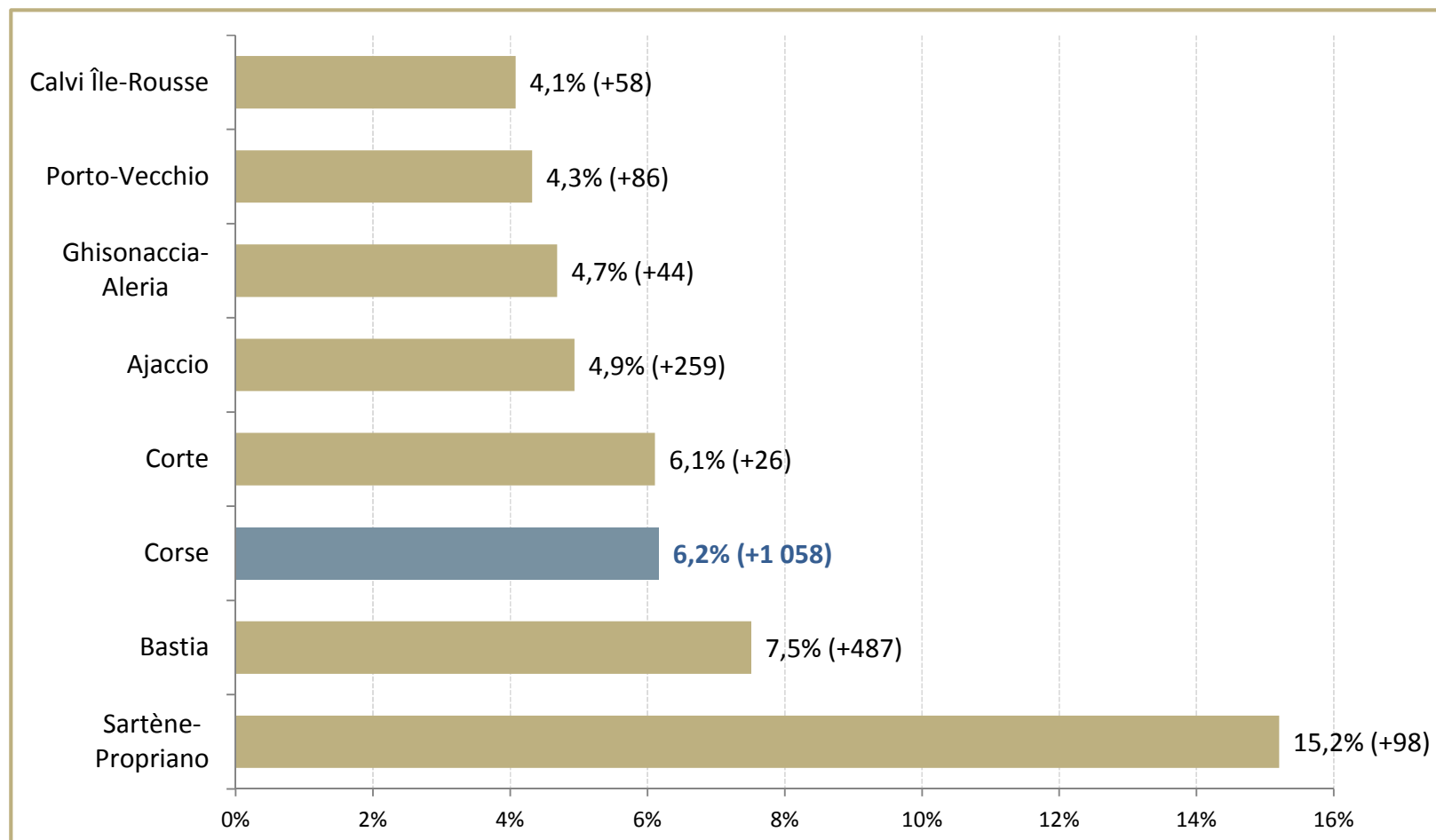
Source : DIRECCTE / Pôle emploi

	Août 2014	Juillet 2015	Août 2015	Évolution sur un mois	Évolution sur un an en %	Évolution sur un an en nombre
Ajaccio	5 257	5 450	5 516	1,2%	4,9%	259
Porto-Vecchio	1 983	2 064	2 069	0,2%	4,3%	86
Sartène-Propriano	646	744	744	0,0%	15,2%	98
Corse du Sud	7 886	8 258	8 329	0,9%	5,6%	443
Bastia	6 482	6 812	6 969	2,3%	7,5%	487
Calvi Île-Rousse	1 430	1 453	1 488	2,4%	4,1%	58
Corte	422	456	448	-1,7%	6,1%	26
Ghisonaccia-Aleria	937	974	981	0,7%	4,7%	44
Haute-Corse	9 271	9 695	9 885	2,0%	6,6%	615
Corse	17 157	17 953	18 215	1,5%	6,2%	1 058

Demande d'emploi

Évolution annuelle de la DEFM cat. A par zone d'emploi - données à fin août 2015, en % (et en volume)

Source : DIRECCTE / Pôle emploi



Demande d'emploi par sexe

DEFM catégorie A à fin août 2015 par sexe et zone d'emploi - données CVS

Source : DIRECCTE / Pôle emploi

	Hommes	Évolution sur un mois	Évolution sur un an	Femmes	Évolution sur un mois	Évolution sur un an
Ajaccio	2 667	-0,4%	2,6%	2 849	2,8%	7,2%
Porto-Vecchio	1 016	1,6%	7,6%	1 053	-1,1%	1,4%
Sartène-Propriano	362	-0,1%	12,7%	383	0,0%	17,7%
Corse du Sud	4 045	0,1%	4,7%	4 284	1,6%	6,5%
Bastia	3 399	2,9%	10,5%	3 570	1,7%	4,8%
Calvi Île-Rousse	674	3,3%	-1,3%	814	1,7%	9,0%
Corte	252	-3,0%	13,6%	196	0,0%	-2,1%
Ghisonaccia-Aleria	469	0,8%	1,3%	512	0,6%	8,0%
Haute-Corse	4 793	2,4%	7,9%	5 092	1,5%	5,5%
Corse	8 838	1,4%	6,4%	9 376	1,6%	6,0%

Demande d'emploi

Évolution de la DEFM cat. A pour les moins de 25 ans à fin août 2015 - données CVS

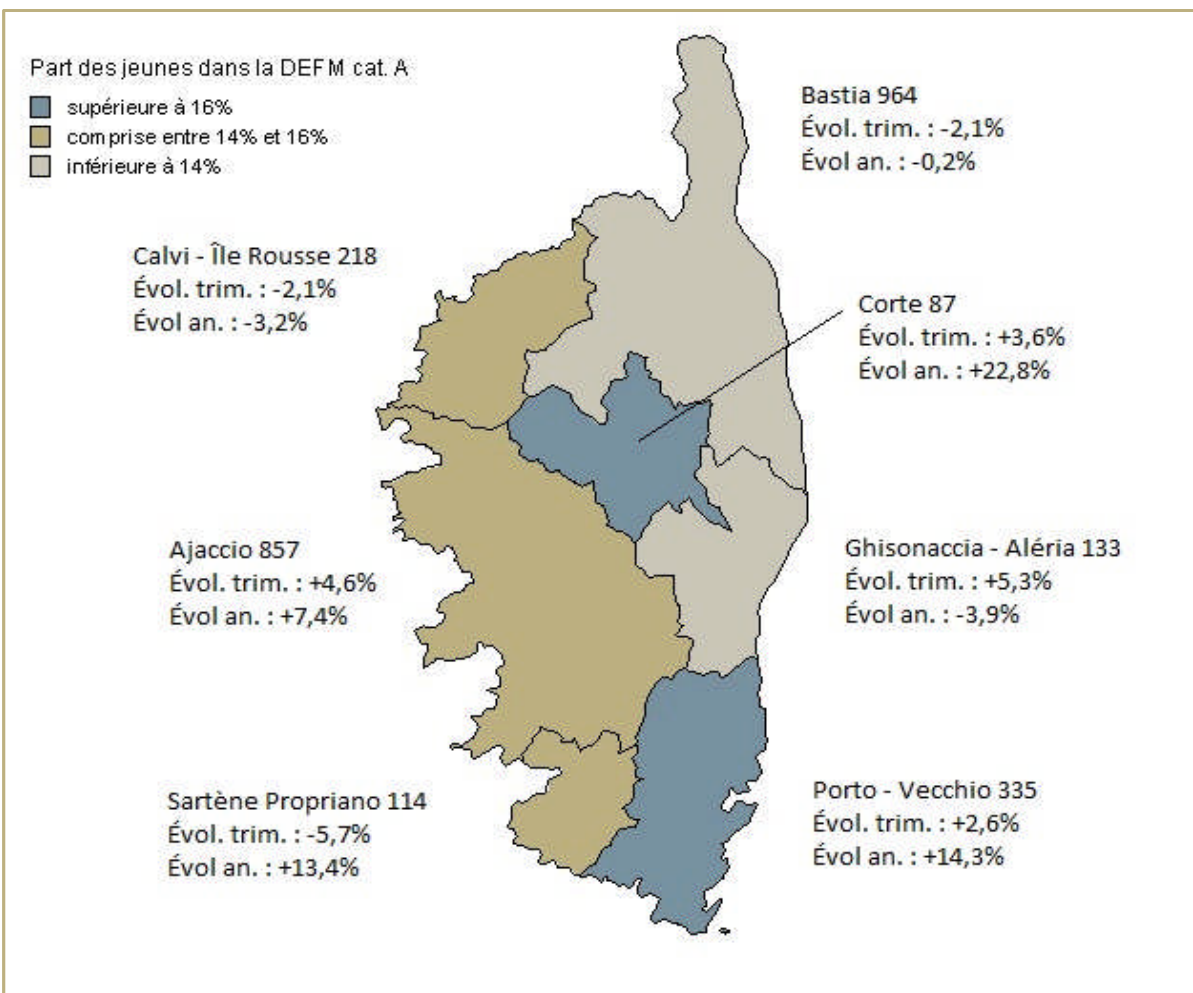
Source : DIRECCTE / Pôle emploi

Évolution annuelle de la DEFM jeune cat. A (données CVS)

Corse : +4,5%
Corse du Sud : +9,6%
Haute Corse : +0,1%

Part des jeunes dans la DEFM de cat. A

Corse : 15,7%
Corse du Sud : 14,2%
Haute Corse : 14,9%

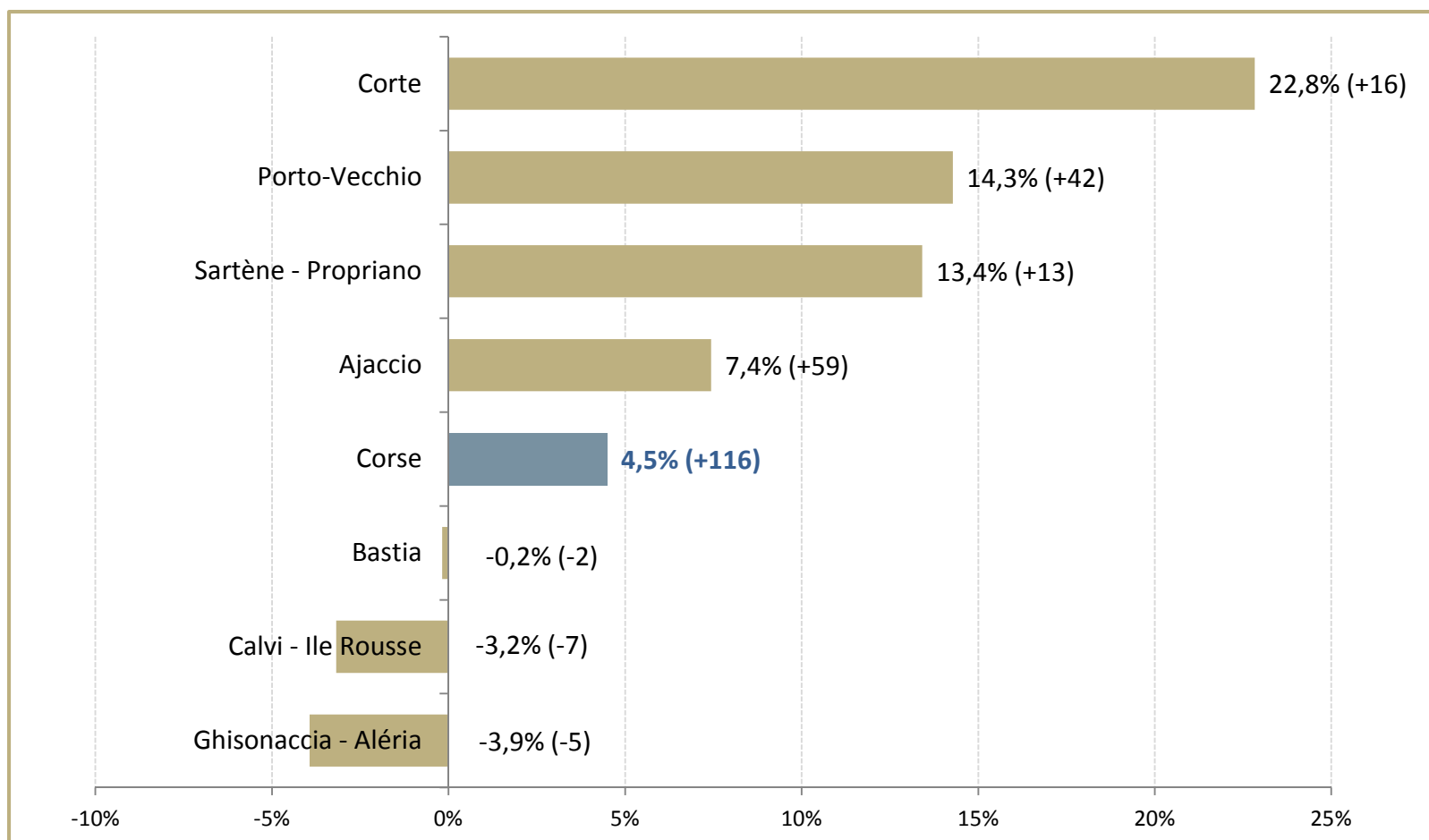


Demande d'emploi - Jeunes

Évolution annuelle de la DEFM cat. A des moins de 25 ans, par zone d'emploi

Données à fin août 2015, en % (et en volume)

Source : DIRECCTE / Pôle emploi



Demande d'emploi

Évolution de la DEFM cat. A des 50 ans ou plus à fin août 2015 - données CVS

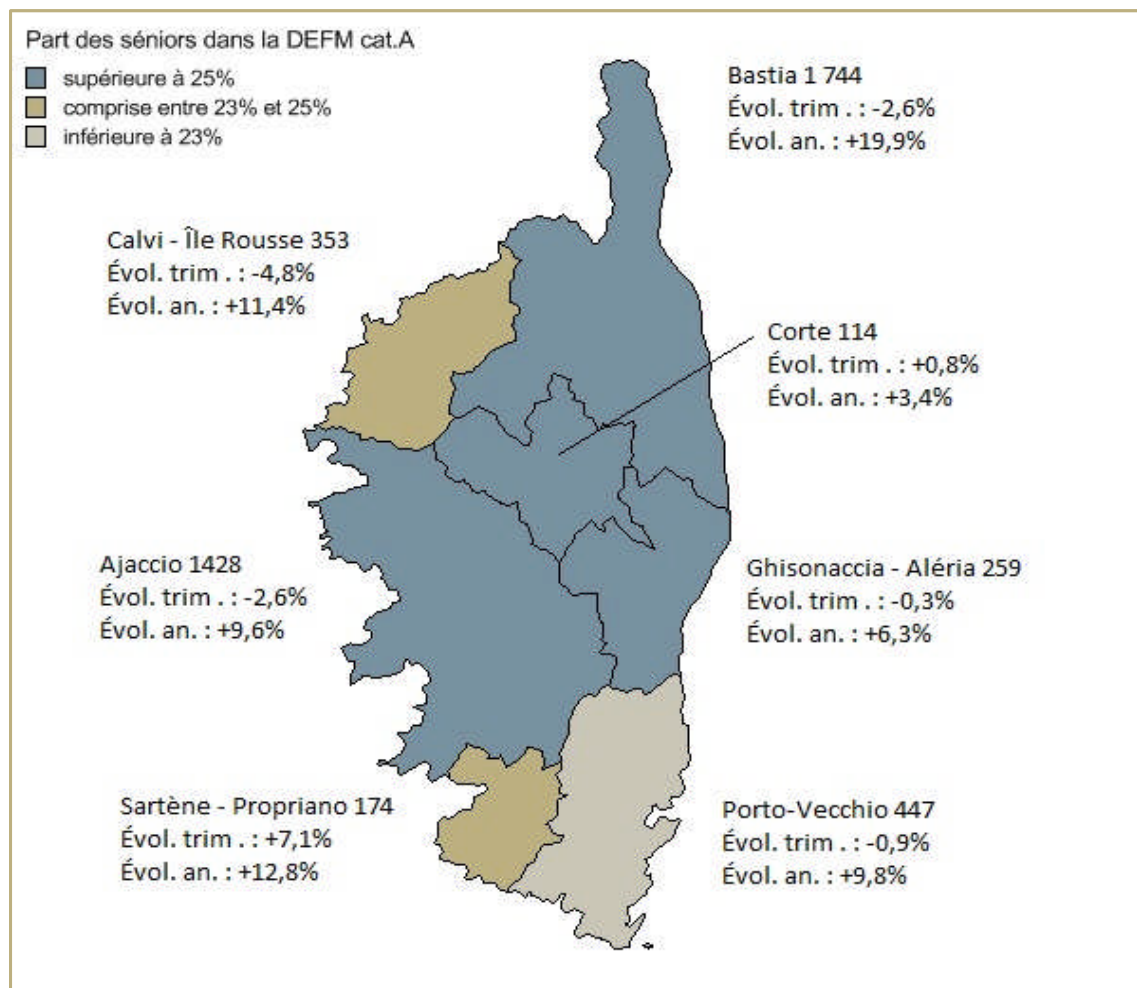
Source : DIRECCTE / Pôle emploi

Évolution annuelle de la DEFM séniors cat. A (données CVS)

Corse : +13,3%
Corse du Sud : +9,9%
Haute Corse : +16,2%

Part des séniors dans la DEFM de cat. A

Corse : 24,8%
Corse du Sud : 24,6%
Haute Corse : 25,0%

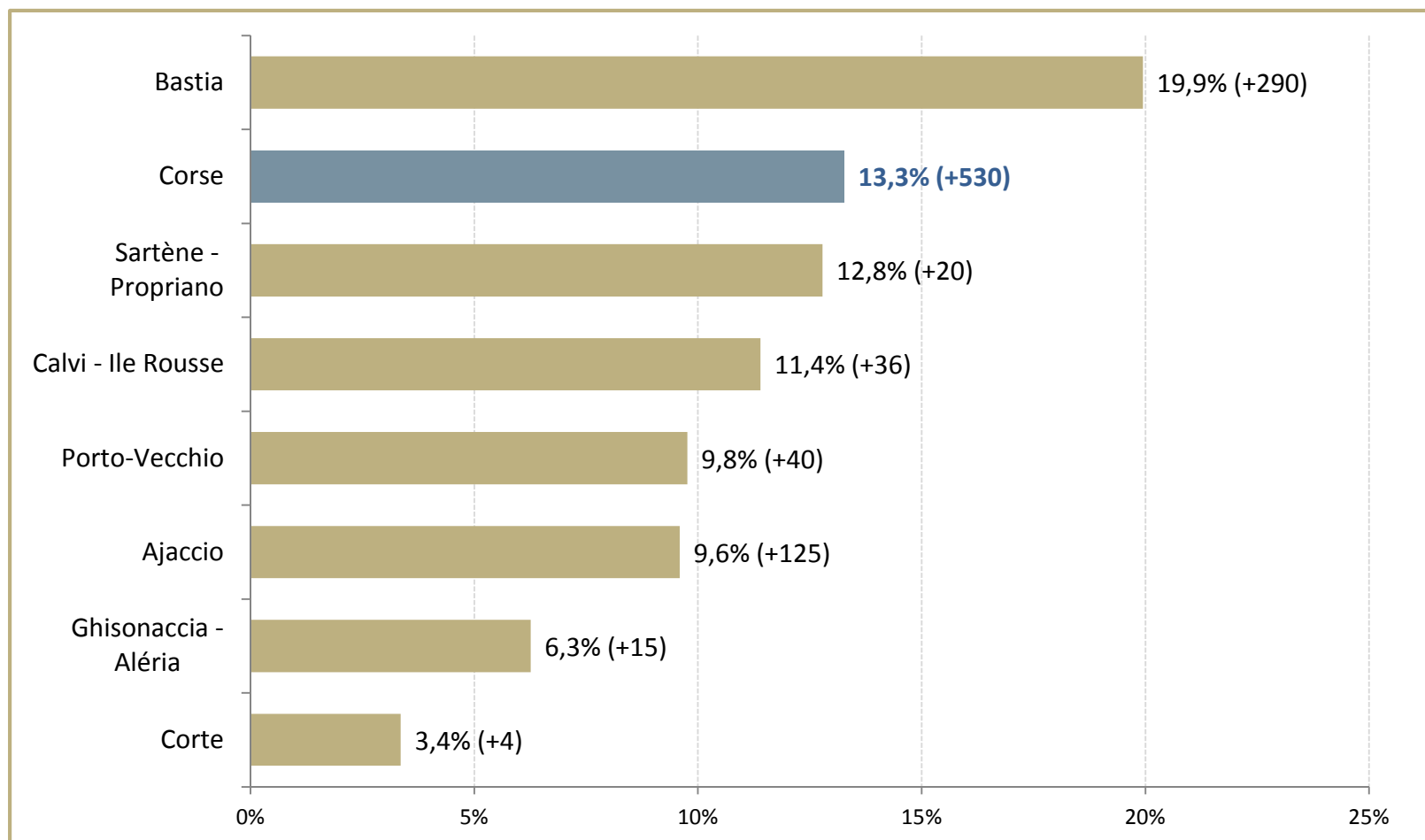


Demande d'emploi - Séniors

Évolution annuelle de la DEFM cat. A des 50 ans ou plus, par zone d'emploi

Données à fin août 2015, en % (et en volume)

Source : DIRECCTE / Pôle emploi



Demande d'emploi

Évolution de la DEFM de longue durée (DE inscrits depuis un an ou plus) catégorie ABC à fin août 2015 - données CVS

Source : DIRECCTE / Pôle emploi

Évolution annuelle de la DELD cat. A,B,C (données CVS)

Corse : +27,1%
Corse du Sud : +20,6%
Haute Corse : +32,5%

Part des DELD dans la DEFM de cat. A,B,C

Corse : 32,9%
Corse du Sud : 30,5%
Haute Corse : 34,8%

