



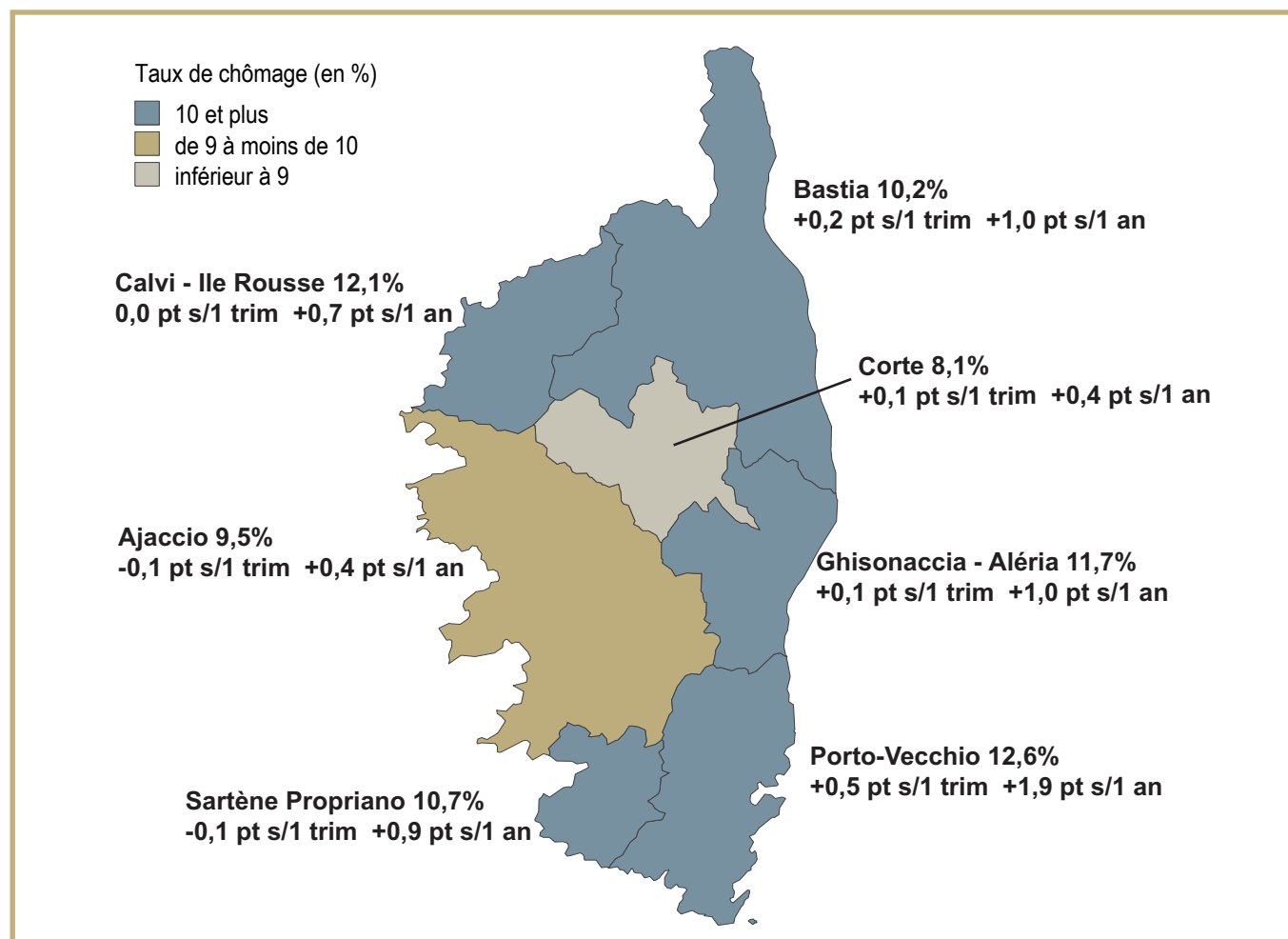
Suivi du marché du travail par zones d'emploi

Données à fin septembre 2013

Taux de chômage

Evolution du taux de chômage au 2^{ème} trimestre 2013 - données provisoires

Source: DIRECCTE / INSEE



Demande d'emploi

DEFM catégorie A à fin septembre 2013 par zone d'emploi - données CVS

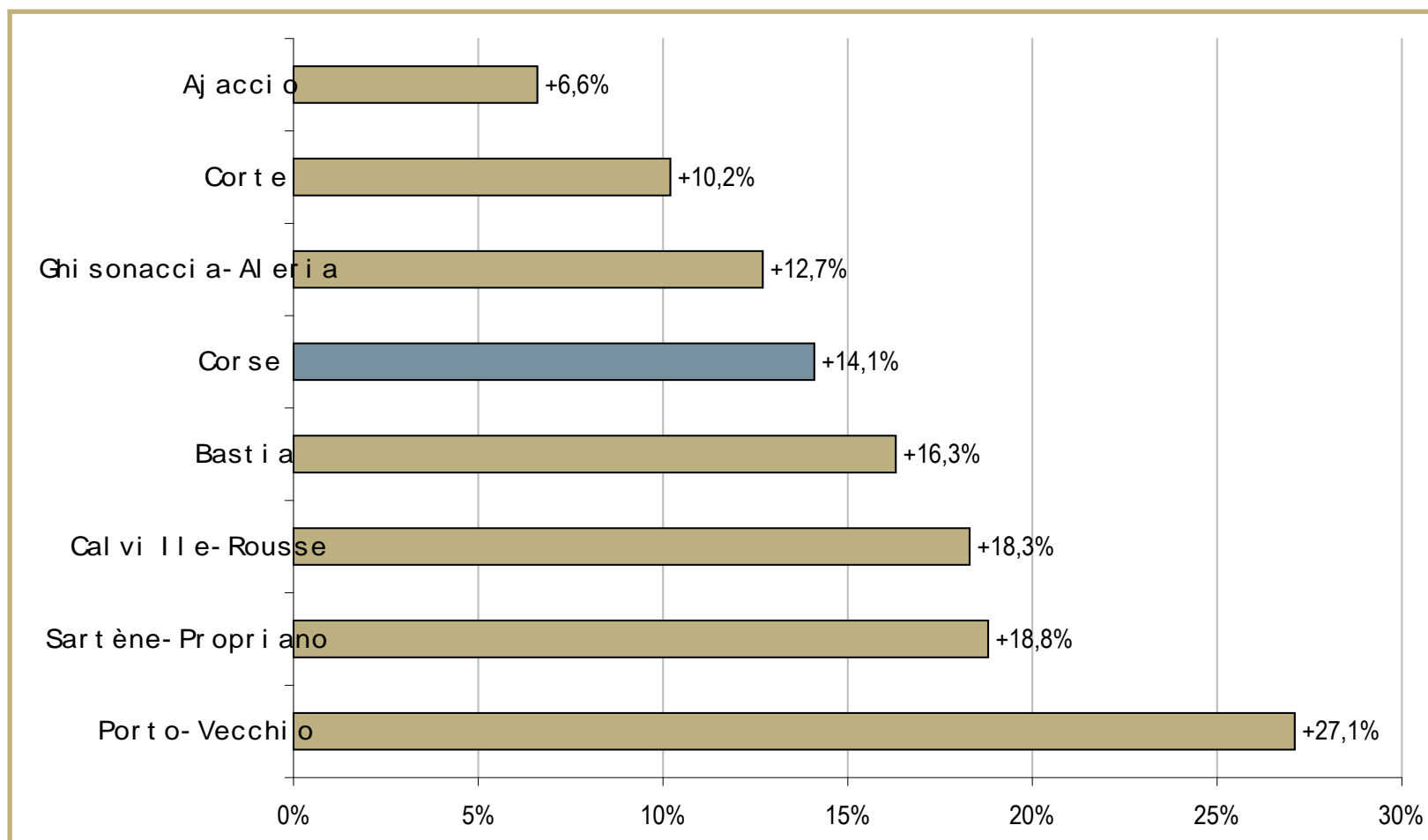
Source: DIRECCTE / Pôle emploi

	Septembre 2012	Août 2013	Septembre 2013	Evolution sur un mois	Evolution sur un an
Ajaccio	4 541	4 718	4 840	2,6%	6,6%
Porto-Vecchio	1 398	1 730	1 776	2,6%	27,1%
Sartène-Propriano	540	608	641	5,5%	18,8%
Corse du Sud	6 479	7 056	7 257	2,8%	12,0%
Bastia	4 909	5 754	5 710	-0,8%	16,3%
Calvi Ile-Rousse	1 124	1 347	1 329	-1,3%	18,3%
Corte	374	401	412	2,8%	10,2%
Ghisonaccia-Aleria	760	872	857	-1,7%	12,7%
Haute-Corse	7 167	8 374	8 308	-0,8%	15,9%
Corse	13 646	15 430	15 565	0,9%	14,1%

Demande d'emploi

Evolution annuelle de la DEFM cat. A par zone d'emploi - données à fin septembre 2013

Source: DIRECCTE / Pôle emploi



Demande d'emploi par sexe

DEFM catégorie A à fin septembre 2013 par sexe et zone d'emploi - données CVS

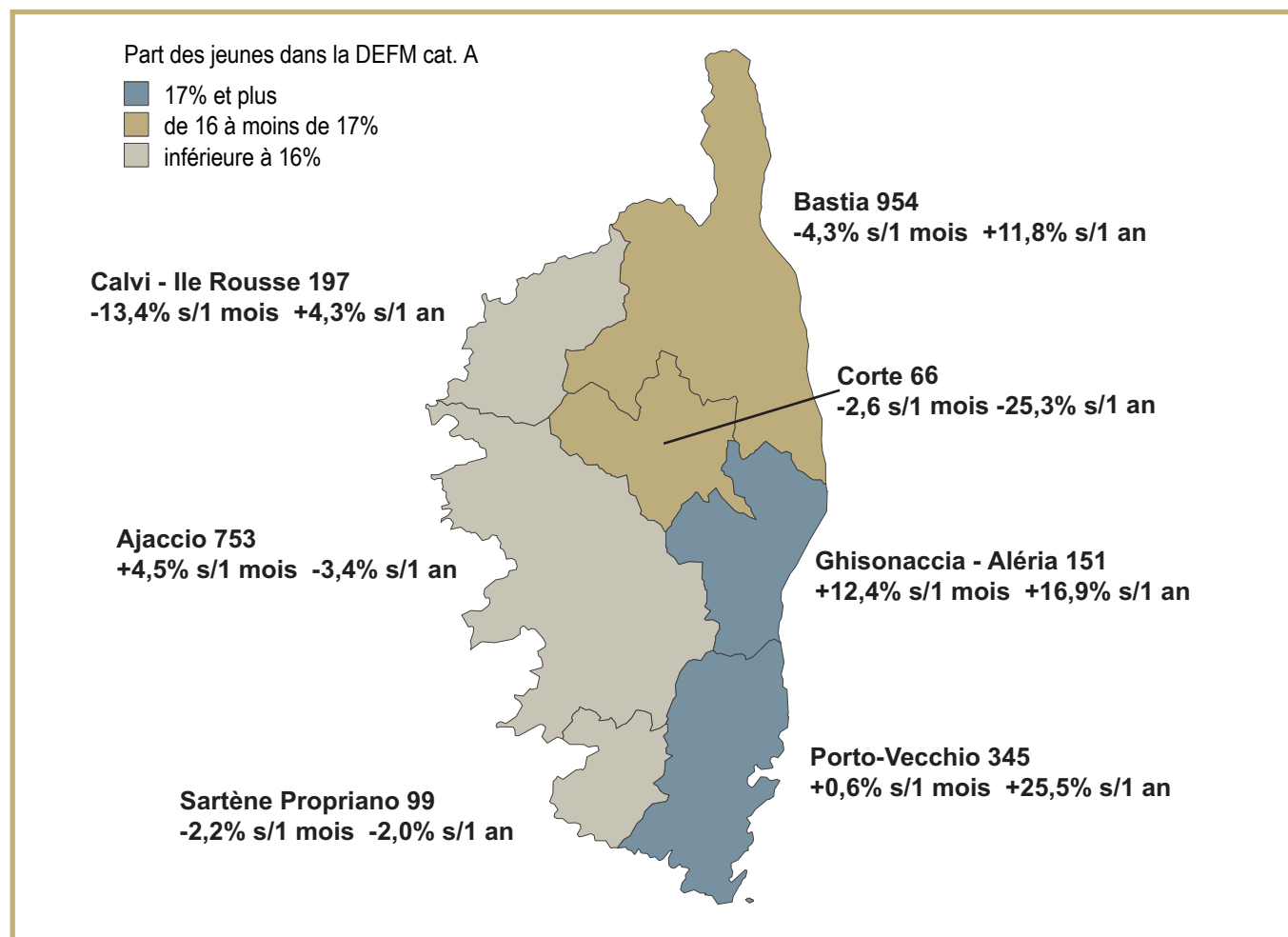
Source: DIRECCTE / Pôle emploi

	Hommes	Evolution sur un mois	Evolution sur un an	Femmes	Evolution sur un mois	Evolution sur un an
Ajaccio	2 370	2,7%	6,0%	2 470	2,5%	7,1%
Porto-Vecchio	840	7,3%	34,3%	936	-1,2%	21,2%
Sartène-Propriano	316	2,4%	24,1%	325	8,7%	14,0%
Corse du Sud	3 526	3,7%	13,2%	3 731	2,1%	10,9%
Bastia	2 699	-1,7%	18,6%	3 011	0,1%	14,3%
Calvi Ile-Rousse	619	0,2%	20,7%	710	-2,6%	16,3%
Corte	218	0,8%	7,8%	194	5,1%	13,0%
Ghisonaccia-Aleria	404	-8,7%	12,5%	453	5,4%	13,0%
Haute-Corse	3 940	-2,0%	17,6%	4 368	0,4%	14,4%
Corse	7 466	0,6%	15,5%	8 099	1,1%	12,8%

Demande d'emploi

Evolution de la DEFM cat. A pour les moins de 25 ans à fin septembre 2013 - données CVS

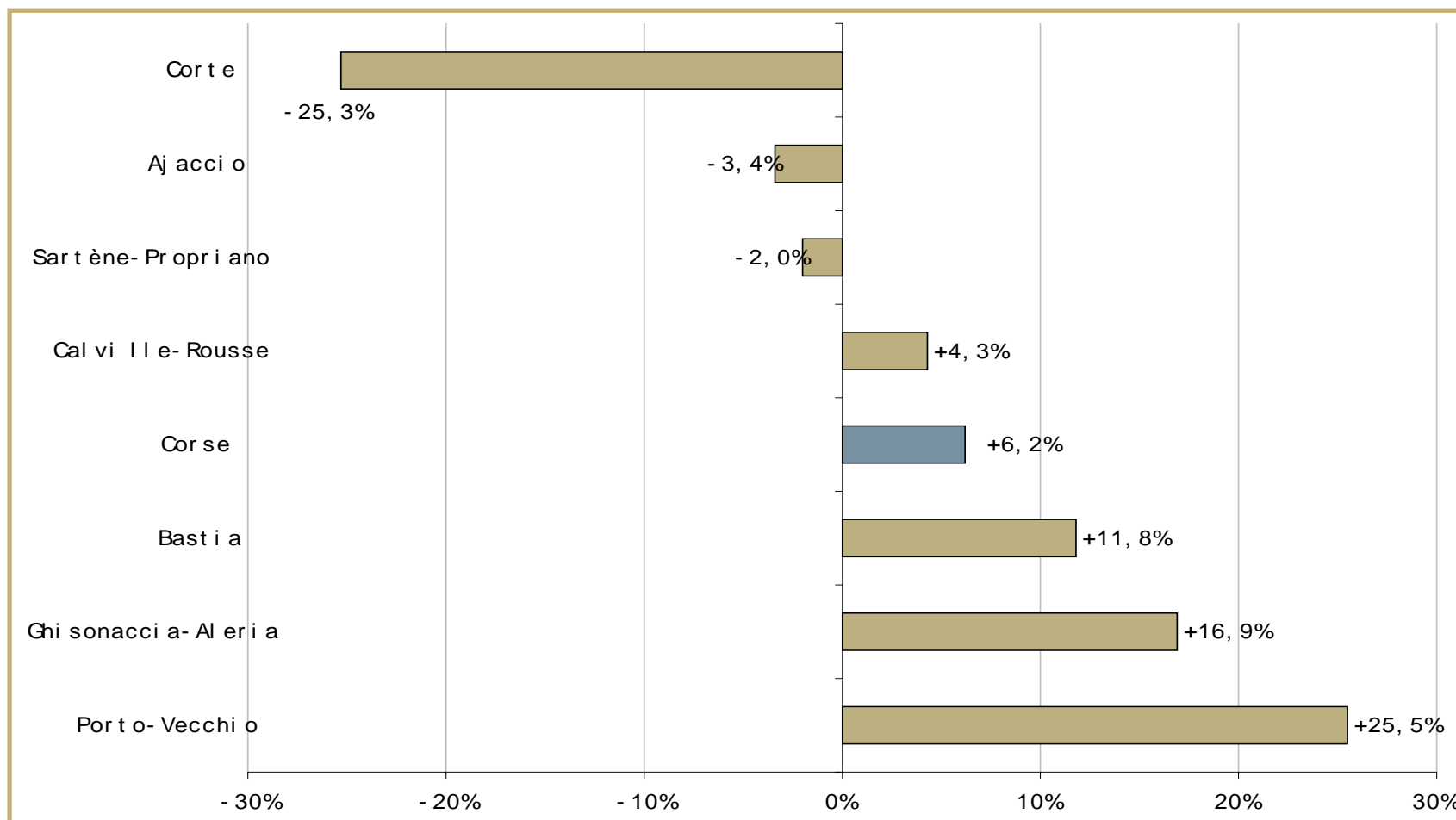
Source: DIRECCTE / Pôle emploi



Demande d'emploi - Jeunes

Evolution annuelle de la DEFM cat. A des moins de 25 ans par zone d'emploi - données à fin septembre 2013

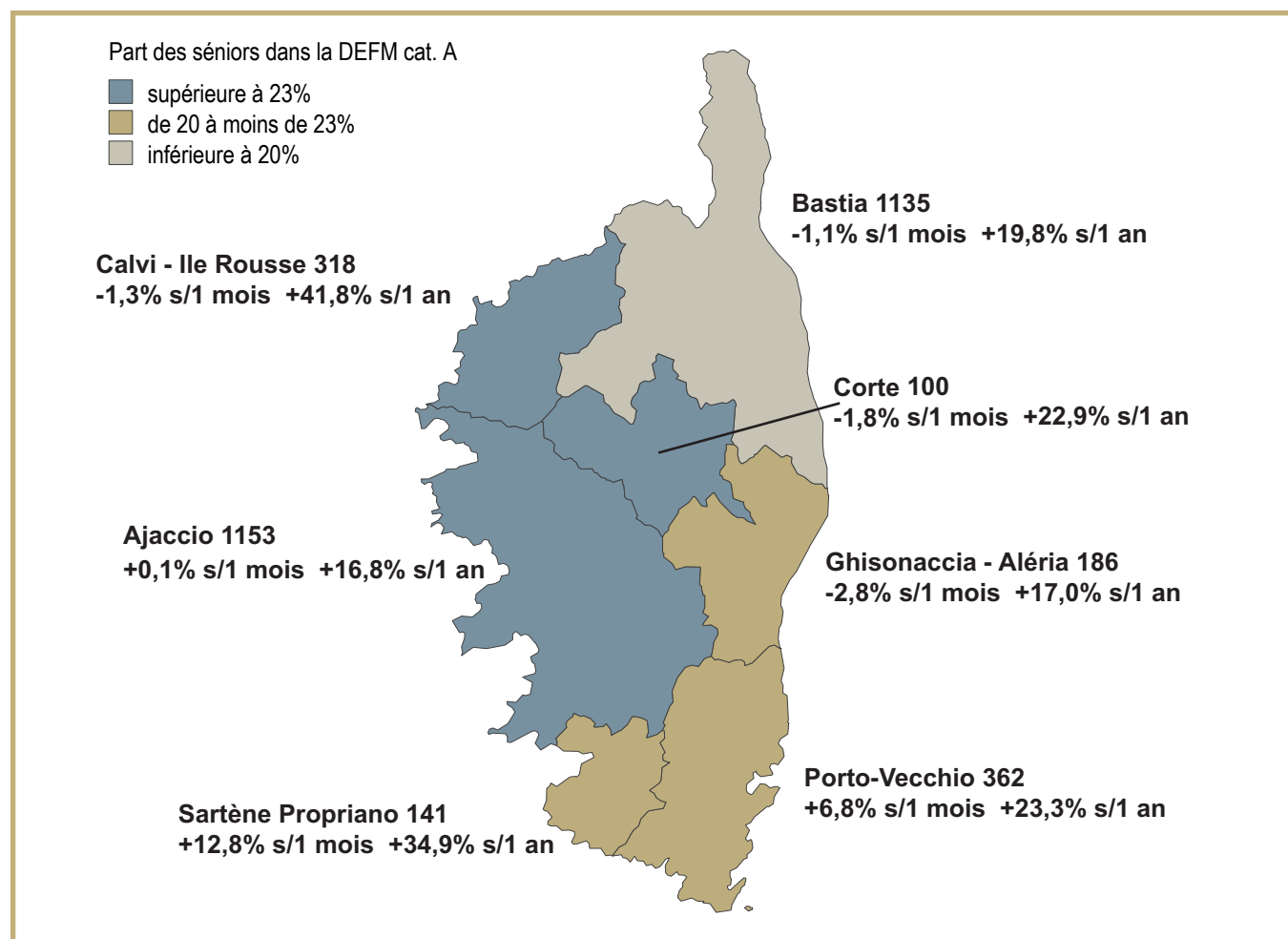
Source: DIRECCTE / Pôle emploi



Demande d'emploi

Evolution de la DEFM cat. A pour les 50 ans et plus à fin septembre 2013 - données CVS

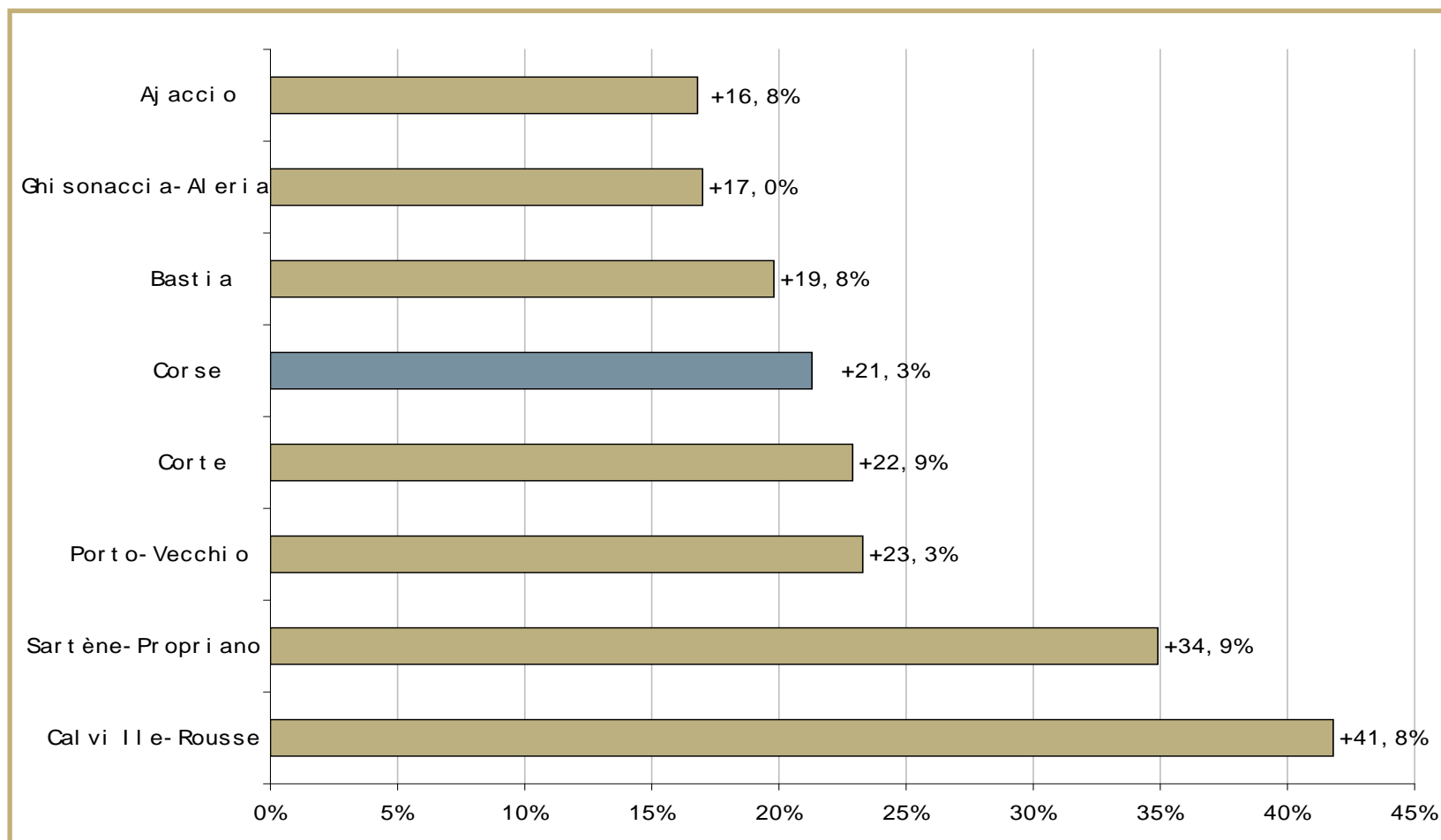
Source: DIRECCTE / Pôle emploi



Demande d'emploi - Séniors

Evolution annuelle de la DEFM cat. A des 50 ans ou plus par zone d'emploi - données à fin septembre 2013

Source: DIRECCTE / Pôle emploi



Demande d'emploi

Evolution de la DEFM cat. ABC de longue durée (plus de 1 an) à fin septembre 2013 - données CVS

Source: DIRECCTE / Pôle emploi

