



Suivi du marché du travail par zones d'emploi

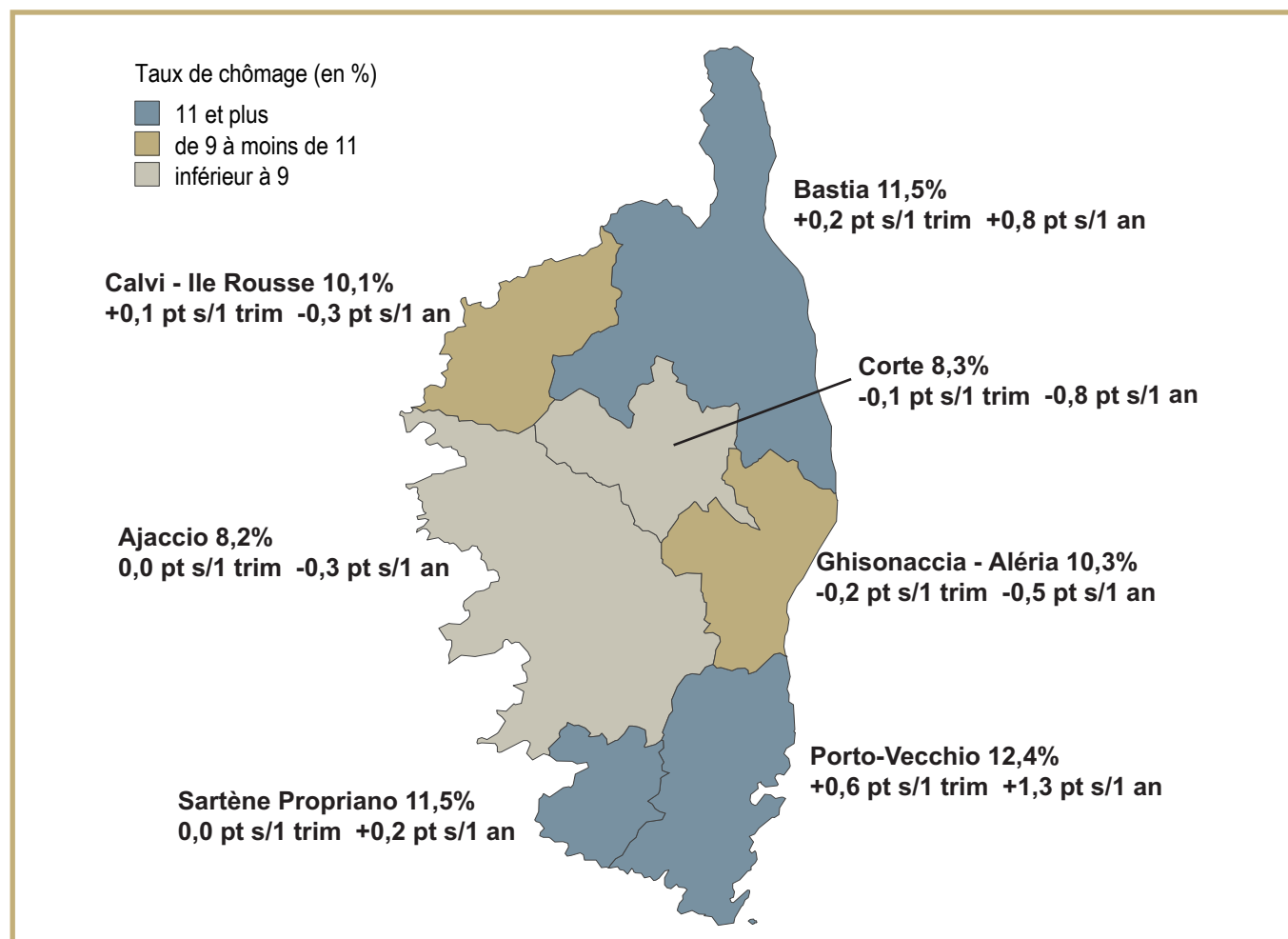
Données à fin septembre 2014

Avertissement: les effectifs étant parfois très faibles, les évolutions en pourcentage doivent être interprétées avec précaution et être rapportées aux évolutions en nombre.

Taux de chômage

Evolution du taux de chômage au 2^{ème} trimestre 2014 - données provisoires

Source: DIRECCTE / INSEE



Demande d'emploi

DEFM catégorie A, B, C à fin septembre 2014 par zone d'emploi - données CVS

Source: DIRECCTE / Pôle emploi

	Septembre 2013	Août 2014	Septembre 2014	Evolution sur un mois	Evolution sur un an
Ajaccio	5 995	6 276	6 446	2,7%	7,5%
Porto-Vecchio	1 979	2 322	2 331	0,4%	17,8%
Sartène-Propriano	740	763	795	4,2%	7,4%
Corse du Sud	8 713	9 361	9 572	2,2%	9,9%
Bastia	6 810	7 917	7 908	-0,1%	16,1%
Calvi Ile-Rousse	1 515	1 757	1 786	1,7%	17,9%
Corte	483	497	500	0,5%	3,5%
Ghisonaccia-Aleria	998	1 122	1 124	0,2%	12,6%
Haute-Corse	9 807	11 293	11 318	0,2%	15,4%
Corse	18 520	20 654	20 890	1,1%	12,8%

Demande d'emploi

DEFM catégorie A à fin septembre 2014 par zone d'emploi - données CVS

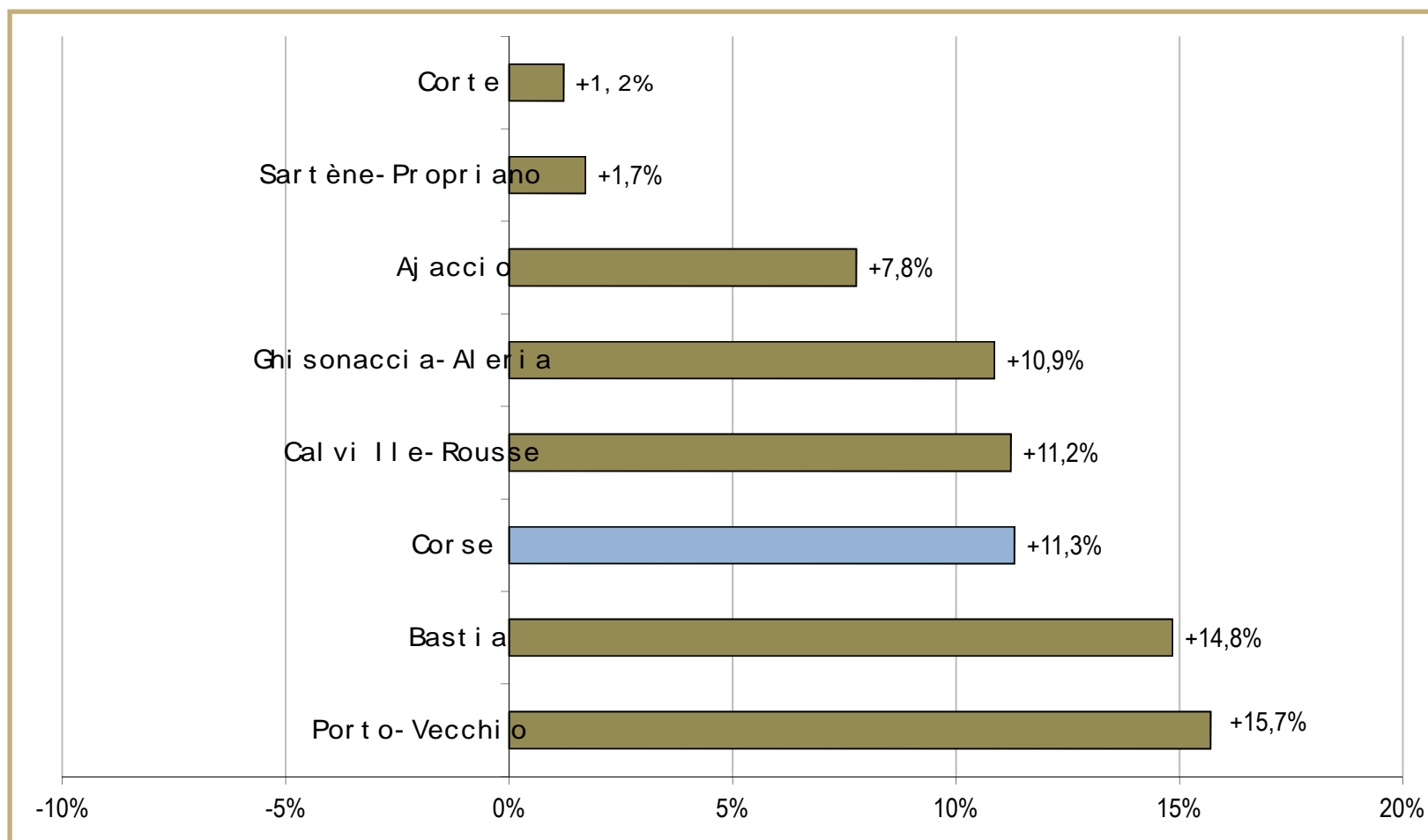
Source: DIRECCTE / Pôle emploi

	Septembre 2013	Août 2014	Septembre 2014	Evolution sur un mois	Evolution sur un an
Ajaccio	4 864	5 110	5 242	2,6%	7,8%
Porto-Vecchio	1 771	2 101	2 049	-2,5%	15,7%
Sartène-Propriano	642	634	653	3,1%	1,7%
Corse du Sud	7 277	7 845	7 944	1,3%	9,1%
Bastia	5 717	6 546	6 567	0,3%	14,8%
Calvi Ile-Rousse	1 345	1 530	1 496	-2,2%	11,2%
Corte	409	422	414	-2,0%	1,2%
Ghisonaccia-Aleria	856	963	949	-1,4%	10,9%
Haute-Corse	8 327	9 461	9 426	-0,4%	13,2%
Corse	15 604	17 306	17 370	0,4%	11,3%

Demande d'emploi

Evolution annuelle de la DEFM cat. A par zone d'emploi - données à fin septembre 2014

Source: DIRECCTE / Pôle emploi



Demande d'emploi par sexe

DEFM catégorie A à fin septembre 2014 par sexe et zone d'emploi - données CVS

Source: DIRECCTE / Pôle emploi

	Hommes	Evolution sur un mois	Evolution sur un an	Femmes	Evolution sur un mois	Evolution sur un an
Ajaccio	2 555	2,5%	7,4%	2 686	2,6%	8,1%
Porto-Vecchio	1 070	0,1%	26,3%	979	-5,2%	6,0%
Sartène-Propriano	329	4,8%	6,5%	323	1,0%	-3,3%
Corse du Sud	3 955	2,1%	11,9%	3 989	0,5%	6,6%
Bastia	3 135	1,3%	16,7%	3 434	-0,6%	13,3%
Calvi Ile-Rousse	754	-2,3%	21,2%	742	-2,2%	2,6%
Corte	224	2,6%	2,8%	190	-6,9%	-0,5%
Ghisonaccia-Aleria	457	-2,5%	13,7%	492	-0,4%	8,4%
Haute-Corse	4 569	0,4%	16,3%	4 857	-1,1%	10,5%
Corse	8 524	1,2%	14,2%	8 846	-0,4%	8,7%

Demande d'emploi

Evolution de la DEFM cat. A pour les moins de 25 ans à fin septembre 2014 - données CVS

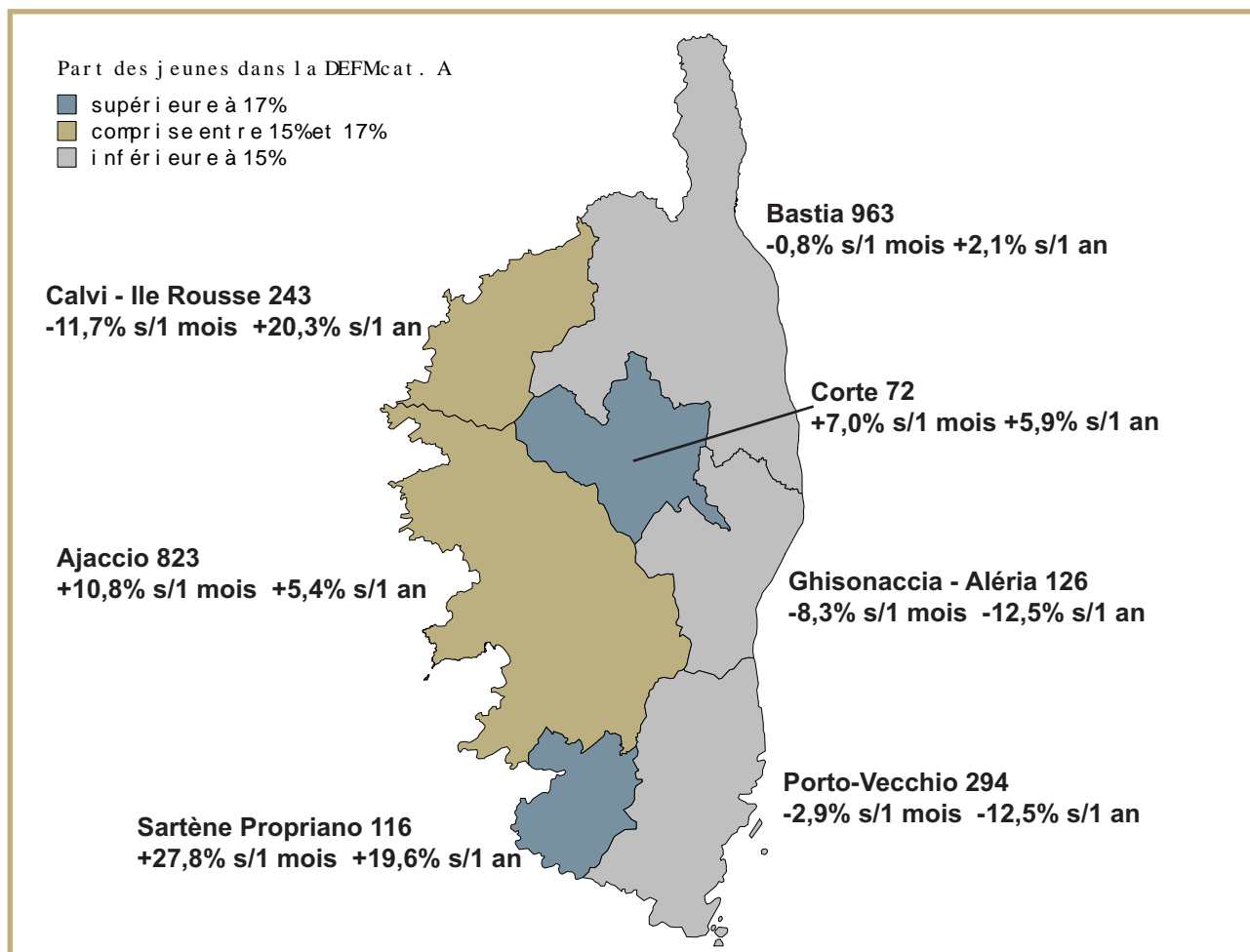
Source: DIRECCTE / Pôle emploi

Evolution annuelle de la DEFM jeune cat. A
(données CVS):

- Corse 2,6%
- Corse du Sud 1,6%
- Haute Corse 3,4%

Part des jeunes dans la DEFM cat. A
(données CVS):

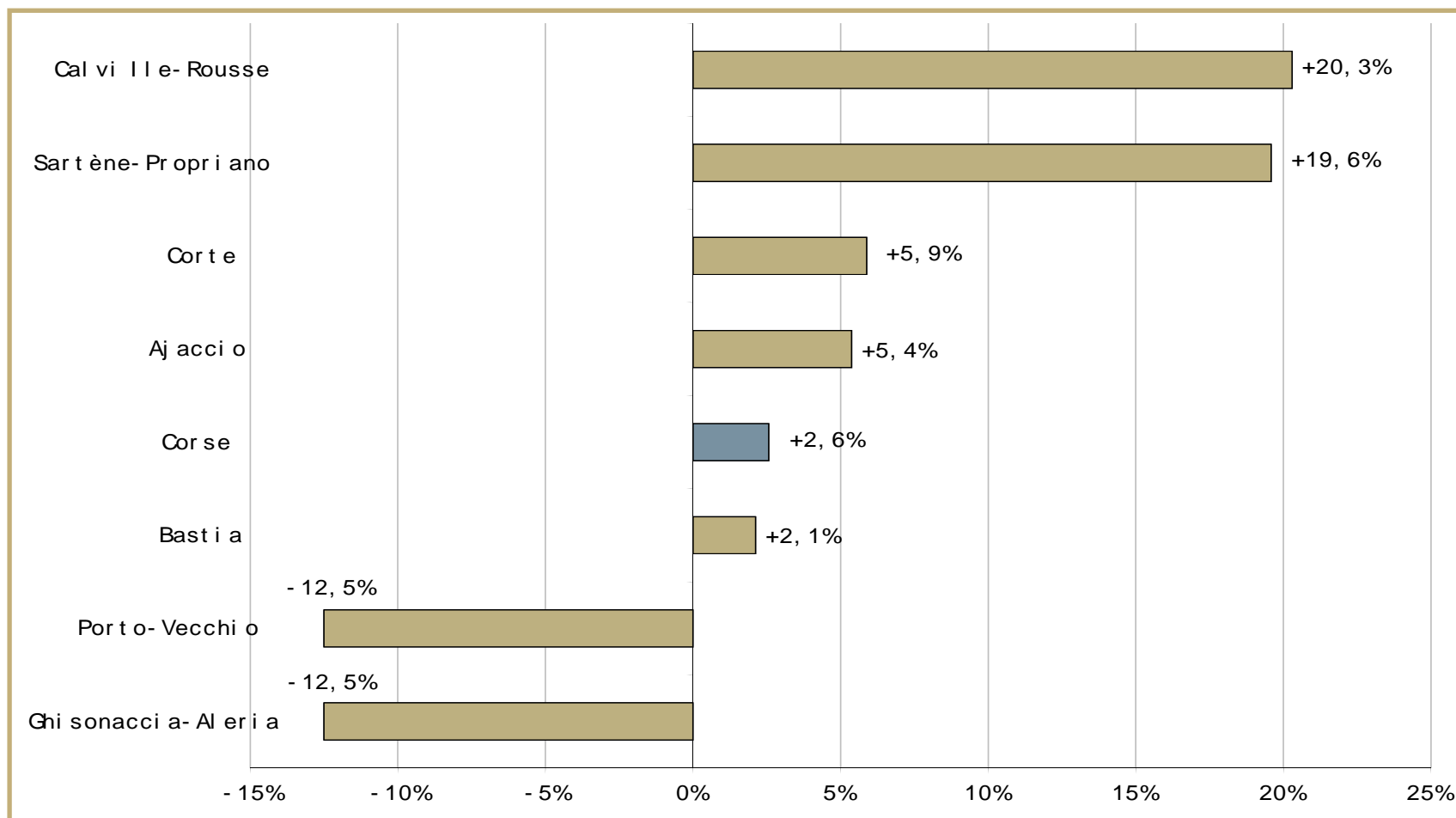
- Corse 15,2%
- Corse du Sud 15,5%
- Haute Corse 14,9%



Demande d'emploi - Jeunes

Evolution annuelle de la DEFM cat. A des moins de 25 ans par zone d'emploi - données à fin septembre 2014

Source: DIRECCTE / Pôle emploi



Demande d'emploi

Evolution de la DEFM cat. A pour les 50 ans et plus à fin septembre 2014 - données CVS

Source: DIRECCTE / Pôle emploi

Evolution annuelle de la DEFM seniors cat. A

(données CVS):

Corse +20,9%
Corse du Sud +14,7%
Haute Corse +26,8%

Part des seniors dans la DEFM cat. A

(données CVS):

Corse 23,6%
Corse du Sud 23,9%
Haute Corse 23,3%

Part des seniors dans la DEFMcat. A

- supérieure à 26%
- comprise entre 24% et 26%
- inférieure à 24%

Calvi - Ile Rousse 331
-1,7% s/1 mois +6,8% s/1 an

Ajaccio 1 322
+1,0% s/1 mois +13,1% s/1 an

Sartène Propriano 170
+7,8% s/1 mois +19,7% s/1 an

Bastia 1 497
+2,9% s/1 mois +30,9% s/1 an

Corte 105
-4,9% s/1 mois +7,1% s/1 an

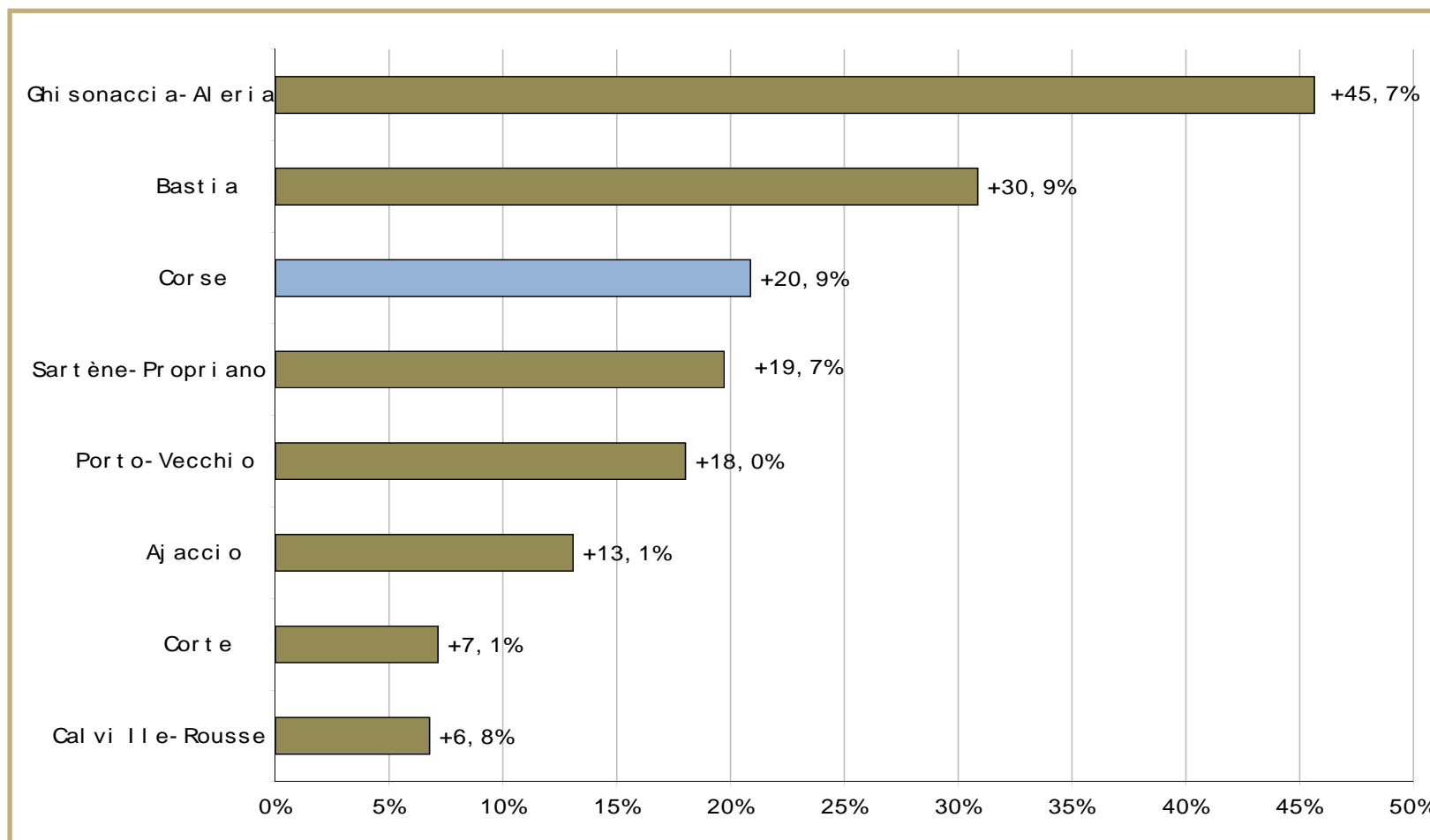
Ghisonaccia - Aléria 268
+6,5% s/1 mois +45,7% s/1 an

Porto-Vecchio 406
-4,7% s/1 mois +18,0% s/1 an

Demande d'emploi - Séniors

Evolution annuelle de la DEFM cat. A des 50 ans ou plus par zone d'emploi -
données à fin septembre 2014

Source: DIRECCTE / Pôle emploi



Demande d'emploi

Evolution de la DEFM cat. ABC de longue durée (DE inscrits depuis plus de 1 an) à fin septembre 2014 - données CVS

Source: DIRECCTE / Pôle emploi

Evolution annuelle de la DELD cat. A, B, C
(données CVS):

- Corse +30,4%
- Corse du Sud +25,6%
- Haute Corse +34,6%

Part des DELD dans la DEFM cat. A, B, C
(données CVS):

- Corse 28,6%
- Corse du Sud 28,1%
- Haute Corse 28,9%

