



Suivi du marché du travail par zones d'emploi

Données à fin septembre 2015

Avertissement :

Les effectifs étant parfois très faibles, les évolutions en pourcentage doivent être interprétées avec précaution et être rapportées aux évolutions en nombre.
De plus, en raison des écarts d'arrondis, un agrégat peut ne pas être exactement égal au total de ses composantes (plus ou moins un selon les cas).

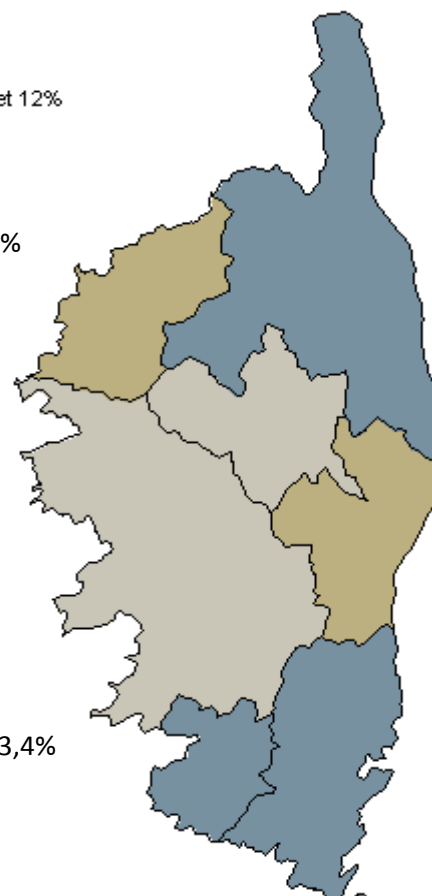
Taux de chômage

Taux de chômage au 2ème trimestre 2015 - données provisoires

Source : INSEE

Taux de chômage

- supérieur à 12%
- compris entre 10% et 12%
- inférieur à 10%



Bastia : 12,5%
Évol. trim. : -0,1 pt
Évol. an. : 1,0 pt

Calvi - île Rousse : 10,8%
Évol. trim. : -0,2 pt
Évol. an. : -0,2 pt

Corte : 9,6%
Évol. trim. : -0,1 pt
Évol. an. : 1,0 pt

Corse : 11,0%
Corse su Sud : 10,1%
Haute Corse : 11,9%

Ajaccio : 9,0%
Évol. trim. : -0,1 pt
Évol. an. : 0,4 pt

Ghisonaccia - Aléria : 10,9%
Évol. trim. : -0,1 pt
Évol. an. : 0,3 pt

Lecture de la légende de la carte :

Taux de chômage dans la zone d'emploi
Évolution mensuelle du chômage (en points)
Évolution annuelle du chômage (en points)

Sartène - Propriano : 13,4%
Évol. trim. : 0,5 pt
Évol. an. : 1,6 pt

Porto-Vecchio : 13,0%
Évol. trim. : 0,0 pt
Évol. an. : 0,3 pt

Demande d'emploi catégorie A,B et C

Demande d'emploi en fin de mois (DEFM) catégorie A, B, C à fin septembre 2015 Par zone d'emploi - données corrigées des variations saisonnières (CVS)

Source : DIRECCTE / Pôle emploi

	Septembre 2014	Août 2015	Septembre 2015	Évolution sur un mois	Évolution sur un an en %	Évolution sur un an en nombre
Ajaccio	6 506	6 968	6 675	-4,2%	2,6%	169
Porto-Vecchio	2 232	2 353	2 351	-0,1%	5,3%	119
Sartène-Propriano	803	1 000	969	-3,1%	20,7%	166
Corse du Sud	9 541	10 321	9 995	-3,2%	4,8%	454
Bastia	7 902	8 539	8 331	-2,4%	5,4%	430
Calvi Île-Rousse	1 733	1 812	1 745	-3,7%	0,7%	12
Corte	500	545	538	-1,3%	7,7%	38
Ghisonaccia-Aleria	1 113	1 203	1 211	0,7%	8,9%	99
Haute-Corse	11 248	12 100	11 826	-2,3%	5,1%	579
Corse	20 788	22 421	21 821	-2,7%	5,0%	1 032

Demande d'emploi catégorie A

Demande d'emploi en fin de mois (DEFM) catégorie A à fin septembre 2015 Par zone d'emploi - données corrigées des variations saisonnières (CVS)

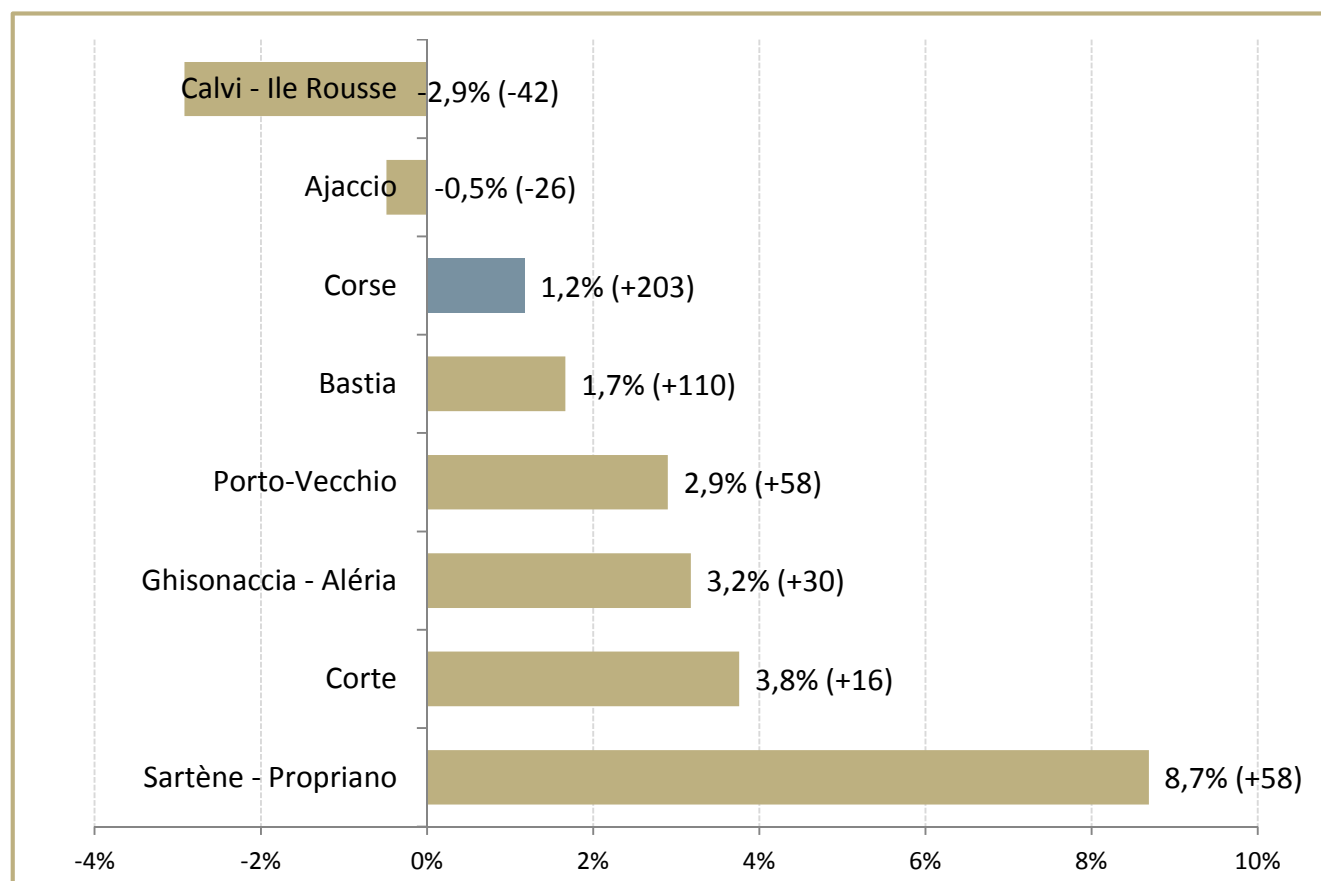
Source : DIRECCTE / Pôle emploi

	Septembre 2014	Août 2015	Septembre 2015	Évolution sur un mois	Évolution sur un an en %	Évolution sur un an en nombre
Ajaccio	5 267	5 516	5 242	-5,0%	-0,5%	-26
Porto-Vecchio	1 988	2 069	2 045	-1,1%	2,9%	58
Sartène-Propriano	668	744	726	-2,4%	8,7%	58
Corse du Sud	7 923	8 329	8 013	-3,8%	1,1%	90
Bastia	6 573	6 969	6 682	-4,1%	1,7%	110
Calvi Île-Rousse	1 450	1 488	1 408	-5,4%	-2,9%	-42
Corte	417	448	432	-3,5%	3,8%	16
Ghisonaccia-Aleria	945	981	975	-0,6%	3,2%	30
Haute-Corse	9 384	9 885	9 497	-3,9%	1,2%	113
Corse	17 308	18 215	17 510	-3,9%	1,2%	203

Demande d'emploi catégorie A

Évolution annuelle de la DEFM catégorie A par zone d'emploi Entre septembre 2014 et septembre 2015, en % (et en volume)

Source : DIRECCTE / Pôle emploi



Demande d'emploi par sexe, catégorie A

DEFM catégorie A à fin septembre 2015 par sexe et zone d'emploi

Données CVS

Source : DIRECCTE / Pôle emploi

	Hommes	Évolution sur un mois	Évolution sur un an	Femmes	Évolution sur un mois	Évolution sur un an
Ajaccio	2 600	-2,5%	0,6%	2 641	-7,3%	-1,6%
Porto-Vecchio	970	-4,6%	-0,8%	1 076	2,2%	6,5%
Sartène-Propriano	331	-8,6%	-1,8%	395	3,4%	19,4%
Corse du Sud	3 901	-3,6%	0,0%	4 112	-4,0%	2,2%
Bastia	3 285	-3,3%	4,3%	3 397	-4,8%	-0,8%
Calvi Île-Rousse	655	-2,7%	-4,9%	753	-7,6%	-1,1%
Corte	238	-5,5%	5,0%	195	-0,9%	2,3%
Ghisonaccia-Aleria	476	1,5%	3,2%	498	-2,6%	3,1%
Haute-Corse	4 654	-2,9%	2,8%	4 843	-4,9%	-0,3%
Corse	8 555	-3,2%	1,6%	8 955	-4,5%	0,8%

Demande d'emploi des jeunes, catégorie A

Part des jeunes demandeurs d'emploi dans la DEFM catégorie A Données CVS à fin septembre 2015

Source : DIRECCTE / Pôle emploi

Part des jeunes demandeurs d'emploi
dans la DEFM cat. A

- supérieur à 20%
- comprise entre 15% et 20%
- inférieure à 15%



Bastia : 904
Évol. mens. : -6,6 %
Évol. an. : -7,7 %

Calvi - île Rousse : 212
Évol. mens. : -3,0 %
Évol. an. : -6,5 %

Corte : 89
Évol. mens. : 2,3 %
Évol. an. : 20,5 %

Ajaccio : 736
Évol. mens. : -16,4 %
Évol. an. : -10,8 %

Ghisonaccia - Aléria : 124
Évol. mens. : -7,3 %
Évol. an. : -5,5 %

Sartène - Propriano : 112
Évol. mens. : -1,5 %
Évol. an. : -2,3 %

Porto-Vecchio : 319
Évol. mens. : -5,0 %
Évol. an. : 6,5 %

Évolution annuelle de la DEFM jeune cat. A (données CVS)

Corse : -5,8%
Corse du Sud : -5,8%
Haute Corse : -5,8%

Part des jeunes DE dans la DEFM de cat. A

Corse : 14,3%
Corse du Sud : 14,6%
Haute Corse : 14,0%

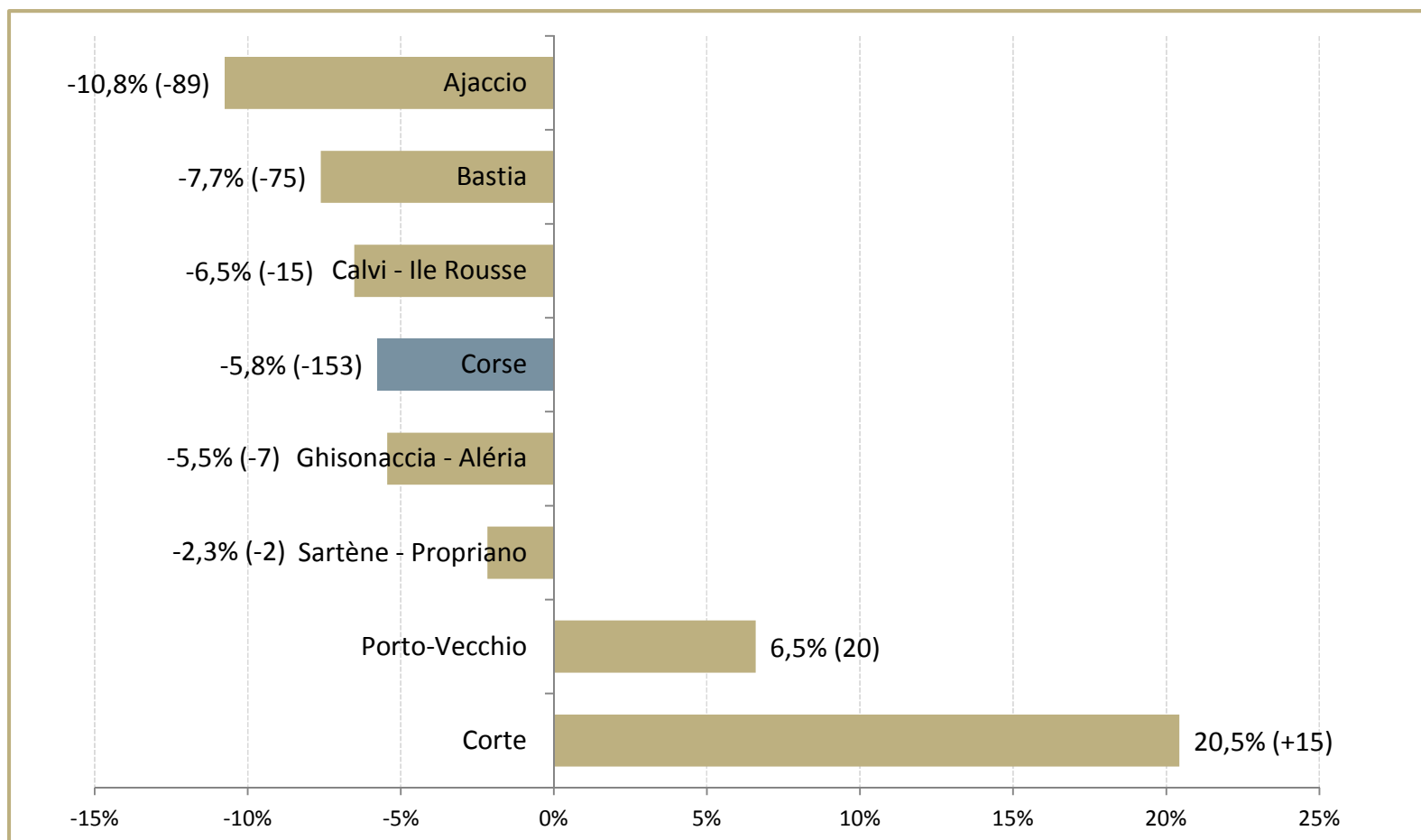
Lecture de la légende de la carte :

Nombre de jeunes DE inscrits en catégorie A
Évolution mensuelle du nombre de jeunes
Évolution annuelle du nombre de jeunes

Demande d'emploi des jeunes, catégorie A

**Évolution annuelle de la DEFM cat. A des moins de 25 ans, par zone d'emploi
Entre septembre 2014 et septembre 2015, en % (et en volume)**

Source : DIRECCTE / Pôle emploi



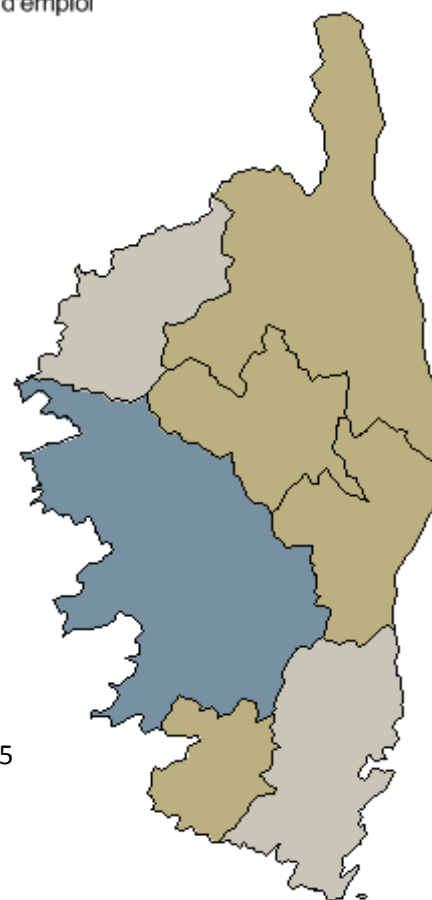
Demande d'emploi des séniors, catégorie A

Part des séniors demandeurs d'emploi dans la DEFM catégorie A Données CVS à fin septembre 2015

Source : DIRECCTE / Pôle emploi

Part des séniors demandeurs d'emploi
dans la DEFM cat. A

- supérieure à 26%
- com prise entre 24% et 26%
- inférieure à 24%



Bastia : 1 670
Évol. mens. : -4,4 %
Évol. an. : 12,1 %

Corte : 110
Évol. mens. : -3,7 %
Évol. an. : 6,3 %

Ghisonaccia - Aléria : 250
Évol. mens. : -3,6 %
Évol. an. : -2,3 %

Porto-Vecchio : 453
Évol. mens. : 1,4 %
Évol. an. : 13,4 %

Calvi - île Rousse : 311
Évol. mens. : -13,6 %
Évol. an. : -2,4 %

Ajaccio : 1 411
Évol. mens. : -1,2 %
Évol. an. : 7,7 %

Sartène - Propriano : 175
Évol. mens. : 0,4 %
Évol. an. : 3,9 %

Évolution annuelle de la DEFM séniors cat. A (données CVS)

Corse : +8,3%
Corse du Sud : +8,6%
Haute Corse : +8,0%

Part des séniors DE dans la DEFM de cat. A

Corse : 25,0%
Corse du Sud : 25,4%
Haute Corse : 24,6%

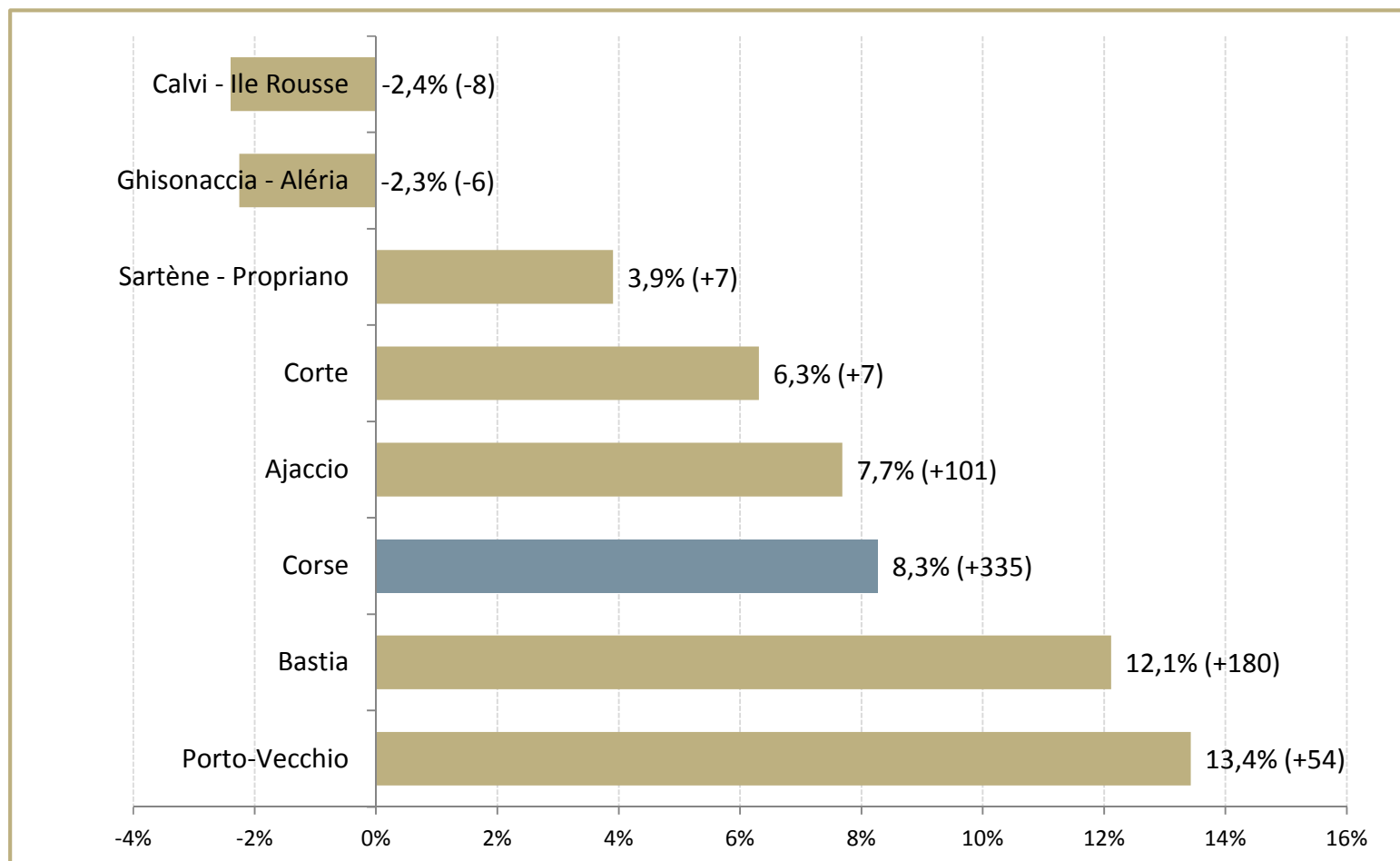
Lecture de la légende de la carte :

Nombre de séniors DE inscrits en catégorie A
Évolution mensuelle du nombre de séniors
Évolution annuelle du nombre de séniors

Demande d'emploi des séniors, catégorie A

**Évolution annuelle de la DEFM cat. A des 50 ans ou plus, par zone d'emploi
Entre septembre 2014 et septembre 2015, en % (et en volume)**

Source : DIRECCTE / Pôle emploi



Demande d'emploi de longue durée (DELD)

Part des demandeurs d'emploi de longue durée (DE inscrits depuis un an ou plus) Dans la DEFM ABC

Source : DIRECCTE / Pôle emploi

Part des DELD dans la DEFM cat. ABC

- supérieure à 47%
- comprise entre 45% et 47%
- inférieure à 45%

Évolution annuelle de la DELD cat. A,B,C (données CVS)

Corse : +23,4%
Corse du Sud : +18,1%
Haute Corse : +27,7%

Part des DELD dans la DEFM de cat. A,B,C

Corse : 33,5%
Corse du Sud : 31,5%
Haute Corse : 35,3%

Lecture de la légende de la carte :

Nombre des DELD dans la catégorie ABC
Évolution mensuelle du nombre des DELD
Évolution annuelle du nombre des DELD

Calvi - île Rousse : 384
Évol. mens. : -3,3 %
Évol. an. : 28,4 %

Ajaccio : 2453
Évol. mens. : -1,4 %
Évol. an. : 14,5 %

Sartène - Propriano : 237
Évol. mens. : 3,0 %
Évol. an. : 33,0 %

Bastia : 3151
Évol. mens. : -1,9 %
Évol. an. : 24,8 %

Corte : 193
Évol. mens. : 5,3 %
Évol. an. : 43,8 %

Ghisonaccia - Aléria : 445
Évol. mens. : 4,7 %
Évol. an. : 43,8 %

Porto-Vecchio : 458
Évol. mens. : 5,5 %
Évol. an. : 33,1 %

