

**Effectif et part des jeunes de 16 à 29 ans, inactifs, non scolarisés ou au chômage (JIC) par mission locale**
**Les JIC selon la zone de la mission locale**

31% des jeunes de 16-29 ans sont inactifs, non-scolarisés ou au chômage dans la zone de la mission locale de Porto-Vecchio, bien plus que celles de Bastia (24,8%), de la Haute-Corse rurale (21,5%) ou d'Ajaccio (20,8%).

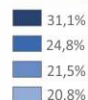
Les JIC sont moins souvent sans diplôme sur la zone de la mission locale d'Ajaccio et plus fréquemment titulaires d'un diplôme supérieur sur le territoire de la mission locale de Haute-Corse rurale.

Les chômeurs constituent plus de la moitié des JIC partout, sauf sur la zone de Bastia (49% des JIC).

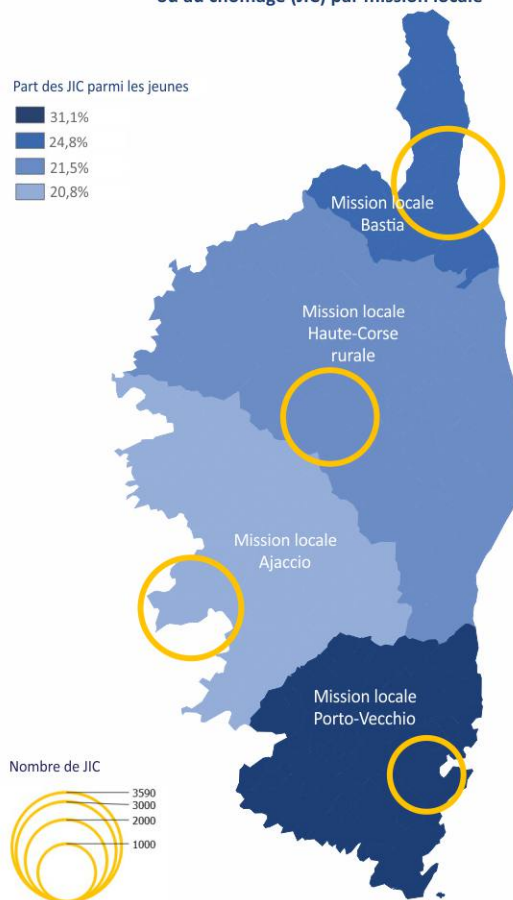
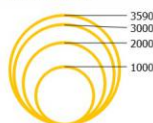
Plus de la moitié des JIC vivent chez leurs parents sur les zones des missions locales du sud. Ce phénomène est beaucoup moins marqué dans le nord de l'île.

La zone de Bastia se distingue par une part nettement plus forte de JIC vivant en couple (35,1%) ou dans un ménage de plusieurs personnes (9,3%).

Part des JIC parmi les jeunes



Nombre de JIC

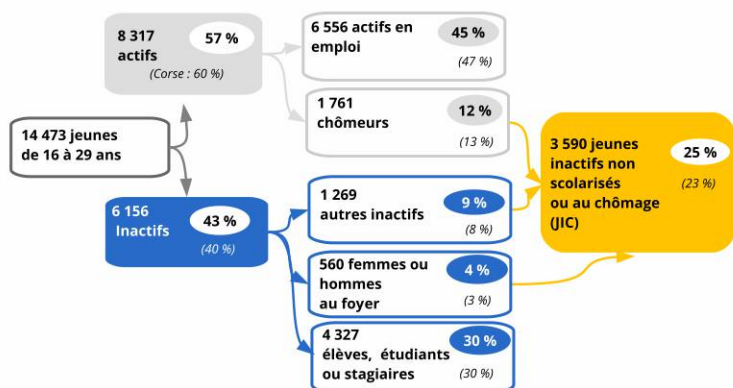

 Source : Insee RP 2018  
Cartographie : Dreefs de Corse - service SEVE-OS

**Tableau des missions locales**
**JIC selon le zonage des missions locales corse**

	Ajaccio	Bastia	Haute-Corse-Rurale	Porto-Vecchio
<b>Nombre de jeunes de 16 à 29 ans</b>	14 825	14 473	12 345	5 317
dont actifs en emploi	7 664	6 556	5 313	2 372
dont élèves	4 079	4 327	4 372	1 292
<b>dont JIC</b>	<b>3 082</b>	<b>3 590</b>	<b>2 660</b>	<b>1 653</b>
Part de femmes (%)	56,4	58,6	54,9	53,5
<b>Niveau de diplôme</b>				
Aucun diplôme	16,9	19,6	19	20
BEPC-CAP	34,9	31,6	31,1	30,7
Baccalauréat	31,7	33	30,3	31,8
Diplôme du supérieur	16,5	15,8	19,7	17,6
<i>Ensemble</i>	<i>100</i>	<i>100</i>	<i>100</i>	<i>100</i>
<b>Situation sur le marché du travail</b>				
Chômeur	56,4	49	61,2	57
Femmes ou hommes au foyer	11,4	15,6	10,5	8,2
Autres inactifs	32,2	35,3	28,3	34,9
<i>Ensemble</i>	<i>100</i>	<i>100</i>	<i>100</i>	<i>100</i>
n'a jamais travaillé	34,6	35,1	33	28,2
<b>Situation familiale</b>				
vit chez les parents	53,9	41,6	49,3	54,1
vit seul	5,9	6	9,2	8,3
vit en couple	29,3	35,1	29,9	28,5
chef(fe) d'une famille monoparentale	3,8	4	3,7	2,1
vit hors famille dans un ménage de plusieurs personnes	4,3	9,3	5,4	6,9
vit hors ménage	2,8	4	2,5	0,1

Source : Insee, recensement de la population de 2018

## Mission locale Bastia



## Zone de la mission locale de Bastia


Un jeune sur quatre est un JIC sur la zone couverte par la mission locale de Bastia. Un taux un peu plus élevé que la moyenne.

Elle se distingue par un nombre de femmes ou hommes au foyer plus élevé que sur le reste du territoire.

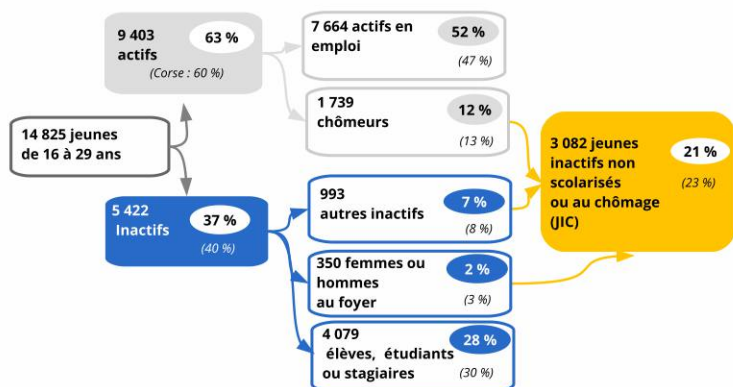
## Zone de la mission locale de Haute-Corse rurale

Cette zone se caractérise par une faible proportion de JIC dû essentiellement au taux élevé d'étudiants. La localisation en son sein de l'université de Corte expliquant largement ce phénomène.

## Mission locale de Haute-Corse rurale



## Mission locale Ajaccio



## Zone de la mission locale d'Ajaccio

La part des JIC est la plus faible parmi toutes les missions locales de l'île, avec un JIC sur cinq jeunes.

Les jeunes actifs en emploi y sont plus nombreux qu'ailleurs, plus de la moitié des 16-29 ans entrant dans cette catégorie.

## Zone de la mission locale de Porto-Vecchio

La zone de la mission locale de Porto-Vecchio compte la proportion la plus importante de JIC par rapport à l'ensemble des jeunes de 16-29 ans.

La part des chômeurs est également sur-représentée par rapport aux autres zones couvertes par les missions locales.

## Mission locale Porto-Vecchio

