

Le marché du travail dans le secteur maritime en Corse: Hausse du nombre de demandeurs d'emploi mais évolution favorable des offres d'emploi

En Corse, le nombre de personnes à la recherche d'un emploi dans le secteur maritime ne cesse de progresser depuis 2012. En moyenne, 1% des demandeurs d'emploi inscrits à Pôle emploi souhaitent trouver un poste dans ce secteur d'activité.

Principalement des hommes âgés de moins de 40 ans, peu diplômés mais plutôt qualifiés, ils sont nombreux à rechercher un poste de marin de la navigation maritime.

Parallèlement, le nombre d'offres d'emploi déposées par les entreprises auprès de Pôle emploi repart à la hausse après une baisse marquée en 2013. Ainsi, le manque de débouchés qui caractérise le secteur depuis plusieurs années tend à s'atténuer avec une offre d'emploi pour deux demandes d'emploi.

En moyenne entre 2012 et 2015, 380¹ demandes d'emploi sont déposées chaque année dans le secteur maritime de Corse. Ce secteur concentre ainsi 1,3% de la demande d'emploi totale.

Sur cinq ans, ce nombre progresse de près de 20%, soit un rythme trois fois plus soutenu que pour l'ensemble de l'économie.

La hausse est particulièrement marquée entre 2013 et 2014 avec plus de 60 demandes d'emploi supplémentaires (+26%).

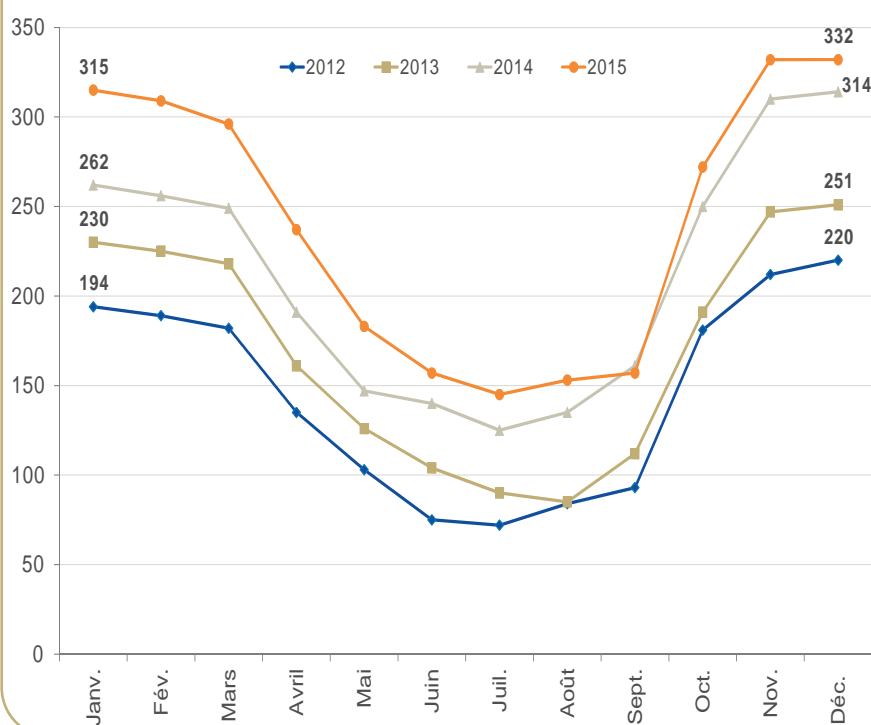
Sur la seule année 2015, ce sont plus de 400 demandes d'emploi qui ont été enregistrées par Pôle emploi dans ce secteur en Corse. Fin décembre, 330 personnes sont toujours inscrites à Pôle emploi à la recherche d'un poste dans le secteur maritime (graphique 1).

¹ Au cours de l'année, un même demandeur d'emploi a pu déposer plusieurs demandes d'emploi.

Graphique 1 - Progression du nombre de demandeurs d'emploi à la recherche d'un emploi dans le maritime

Évolution de la demande d'emploi dans le secteur maritime en Corse
Demande d'emploi en fin de mois - données brutes, catégories A,B,C

Source: DIRECCTE, Pôle emploi



Profil des demandeurs d'emploi

Dans le secteur maritime, 9 demandeurs d'emploi sur 10 sont des hommes

Les postes dans le secteur maritime sont essentiellement recherchés par les hommes. En moyenne, entre 2012 et 2015, 90% des personnes à la recherche d'un emploi dans ce secteur sont de sexe masculin.

Les femmes qui souhaitent travailler dans le maritime s'orientent principalement vers des postes de « marin de la navigation maritime ». En effet, 60% d'entre-elles demandent ce métier contre 40% pour les hommes.

En revanche, seulement 3% des femmes recherchent un poste de « mécanique de marine » contre près de 20% pour les hommes.

Des demandeurs d'emploi plus jeunes que dans les autres secteurs d'activité

Dans le secteur maritime, la part des jeunes en demande d'emploi est plus importante que dans les autres secteurs. En effet, près d'un tiers sont âgés de moins de 25 ans contre un quart dans l'ensemble de l'économie.

À l'inverse, les 25-49 ans et les seniors sont moins représentés. Seuls 9% sont âgés de 50 ans ou plus contre 15% tous secteurs confondus (graphique 2).

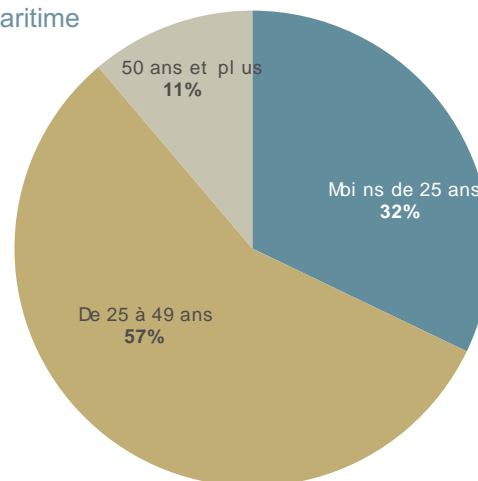
Il en résulte que les demandeurs d'emploi dans le secteur maritime sont en moyenne plus jeunes que dans l'ensemble des secteurs d'activité. En 2015, l'âge moyen s'établit à 32 ans et 2 mois, 3 ans inférieur à la moyenne d'âge tous secteurs confondus.

Graphique 2 - Près d'un tiers des personnes recherchant un emploi dans le secteur maritime sont âgées de moins de 25 ans

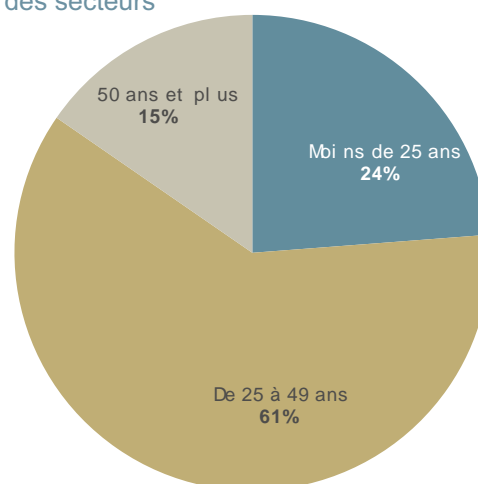
Répartition des demandeurs d'emploi par âge en 2015 - demandes d'emploi enregistrées en cumul annuel - données brutes, catégories A,B,C

Source: DIRECCTE, Pôle emploi

Secteur maritime



Ensemble des secteurs



Caractéristiques des demandeurs d'emploi en 2015

Secteur maritime

Sexe	Principalement des hommes: 91%
Âge	Plus jeune que dans l'ensemble des secteurs de l'économie. Âge moyen: 32 ans
Diplôme	Plus souvent titulaires d'un BAC ou d'un CAP BEP 41%
Qualification	Davantage d'ouvriers et d'employés qualifiés, de techniciens et d'ingénieurs: 83%
Expérience	Plutôt expérimentés: la majorité ont déjà une expérience dans le secteur, principalement dans le "transport maritime" (34%)

Ensemble des demandeurs d'emploi, tous secteurs confondus

Les hommes sont minoritaires: 48%
Âge moyen: 35 ans
33% sont titulaires d'un CAP ou d'un BEP
67% sont ouvriers ou employés qualifiés, techniciens ou ingénieurs

Profil des demandeurs d'emploi

Les jeunes concentrent davantage leur recherche d'emploi sur le métier de marin

Tout comme leurs aînés, les jeunes demandeurs d'emploi du secteur maritime s'orientent prioritairement vers le métier de « marin de la navigation maritime ».

Cependant ce métier attire davantage les jeunes que les autres catégories d'âge. En effet, un jeune demandeur d'emploi sur deux recherche ce métier contre 40% pour la tranche d'âge des 25-49 ans et un quart pour ceux âgés de 50 ans ou plus.

De même le métier de « mécanique de marine » est deux fois plus demandé par les jeunes que par les autres tranches d'âge (24% contre 13% tous âges confondus).

À l'inverse, en lien avec l'expérience requise, les demandeurs d'emploi les plus âgés sont plus nombreux à rechercher un poste d'encadrement de la navigation maritime: 25% des seniors contre 10% des jeunes.

Des demandeurs d'emploi principalement titulaires d'un CAP ou d'un BEP

En 2015, parmi les demandeurs d'emploi à la recherche d'un poste dans le secteur maritime, 41% sont titulaires d'un Certificat d'Aptitude Professionnel (CAP) ou d'un Brevet d'Études Professionnelles (BEP). Cette proportion est de 8 points supérieure à l'ensemble des secteurs de l'économie corse.

Ils sont également plus nombreux à être titulaires du baccalauréat mais, indicateur encourageant, ils ne sont "que" 11% à n'avoir aucun diplôme ou au mieux un brevet d'études du 1er cycle (BEPC) contre plus de 22% pour l'ensemble des demandeurs d'emploi.

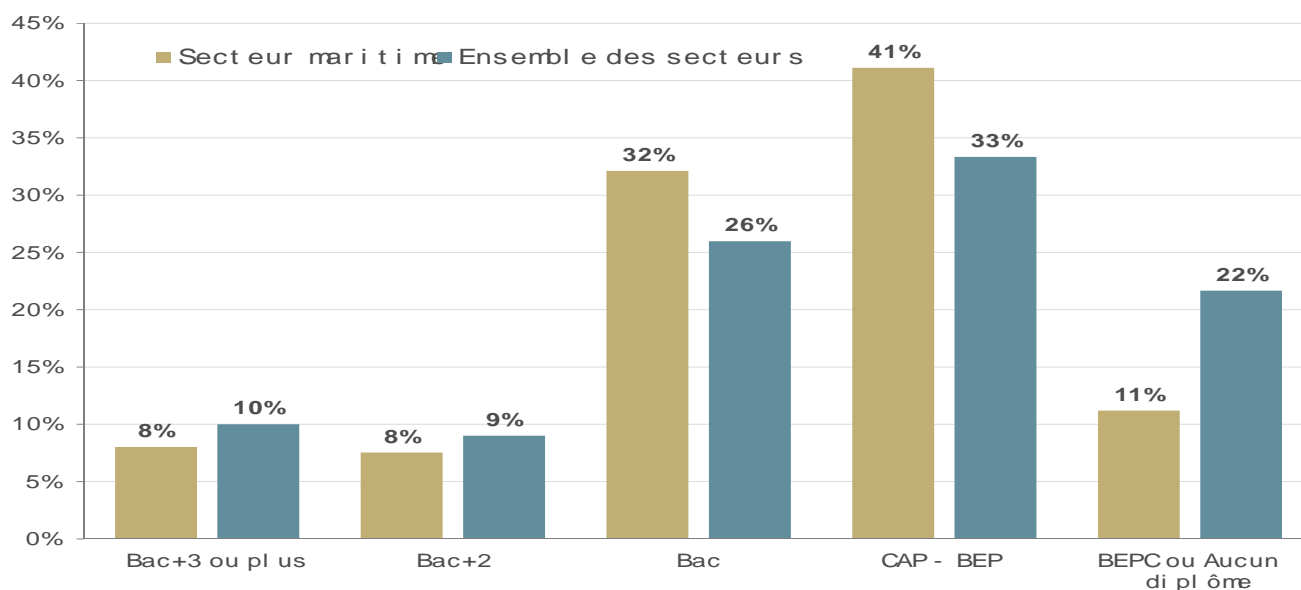
Cependant, la part des diplômés du supérieur est inférieure dans le secteur maritime: 16% ont un diplôme supérieur au Baccalauréat contre près de 19% pour l'ensemble des demandeurs d'emploi (graphique 3).

Graphique 3 - Plus de 4 demandeurs d'emploi sur 10 sont titulaires d'un CAP ou d'un BEP

Niveau de formation atteint à l'inscription à Pôle emploi

Demandes d'emploi enregistrées en cumul sur l'année 2015 - données brutes, catégories A,B,C

Source: DIRECCTE, Pôle emploi



Des diplômes nécessaires en plus d'une bonne formation interne

Il semble y avoir une bonne adéquation entre les métiers recherchés par les demandeurs d'emploi et leur niveau de formation dans la mesure où les postes les plus recherchés par les entreprises requièrent d'être titulaire d'un CAP ou d'un BEP.

En lien avec leur formation initiale, les titulaires d'un diplôme de niveau Bac+3 s'orientent principalement vers un métier d'encadrement de la navigation maritime (3 personnes sur 4). Mais, une certaine inadéquation est tout de même observée pour ce métier: 35% des personnes à la recherche d'un tel poste sont titulaires d'un CAP ou d'un BEP et un quart du baccalauréat alors qu'un diplôme du supérieur est requis.

Il semblerait qu'une importance particulière soit donnée dans les métiers du secteur maritime aux compétences acquises « sur le terrain ».

En effet, plus l'âge avance plus les demandes de postes d'encadrement pour des candidats n'ayant obtenu qu'au maximum le baccalauréat sont importantes. Pour les 50 ans ou plus, 90% des personnes à la recherche d'un poste d'encadrement ont un diplôme inférieur au Bac. Ils ne sont que 50% pour les 25 à 49 ans.

Ceux justifiant d'un niveau de formation inférieur à un Bac+3 se tournent quant à eux vers les métiers de "marin de la navigation maritime". Les non-diplômés ouvrent également leur choix vers le métier de "matelot à la pêche".

Profil des demandeurs d'emploi

Principalement des employés...

En 2015, comme les années précédentes, plus de 7 demandeurs d'emploi sur 10 du secteur maritime ont une qualification d'employé. Compte tenu de la faiblesse de l'échantillon, cette valeur est assez stable au cours des trois dernières années.

Ils sont 17% à avoir une qualification d'ouvriers, 7% une qualification de techniciens ou d'ingénieurs et 2% sont manœuvres (graphique 4).

Cette structure est comparable à celle rencontrée dans l'ensemble des secteurs avec toutefois une part plus importante de métiers qualifiés dans le secteur maritime (ouvriers qualifiés, employés qualifiés, techniciens, ingénieurs...).

... qui exerçaient déjà une activité dans le secteur maritime avant leur inscription à Pôle emploi

Une majorité de personnes à la recherche d'un emploi dans le secteur maritime occupaient déjà un poste dans ce secteur avant leur inscription à Pôle emploi.

34% des demandeurs d'emploi sont issus du secteur "transport par eau" et 10% de celui de la "pêche et aquaculture".

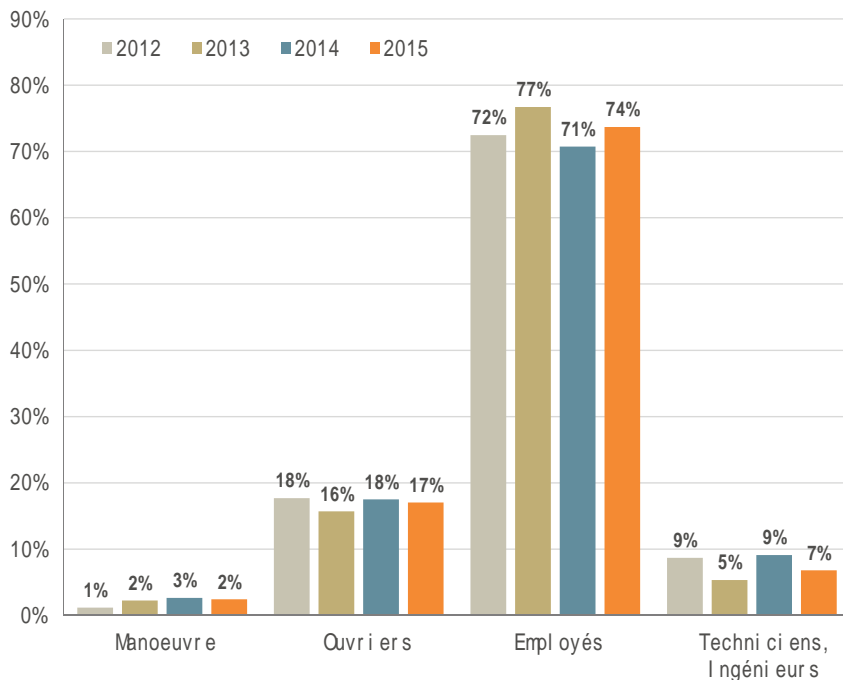
Cependant, le secteur maritime attire également d'autres profils. Ainsi, ils sont 8% à provenir de la "restauration". Enfin d'autres sont issus du "commerce de détail sauf auto/moto" ou de "l'administration publique/défense" (graphique 5).

Graphique 4 - Trois quarts des demandeurs d'emploi occupaient un poste d'employé avant leur inscription à Pôle emploi

Niveau de qualification atteint à l'inscription à Pôle emploi

Demandes d'emploi enregistrées en cumul annuel - données brutes, cat. A,B,C

Source: DIRECCTE, Pôle emploi

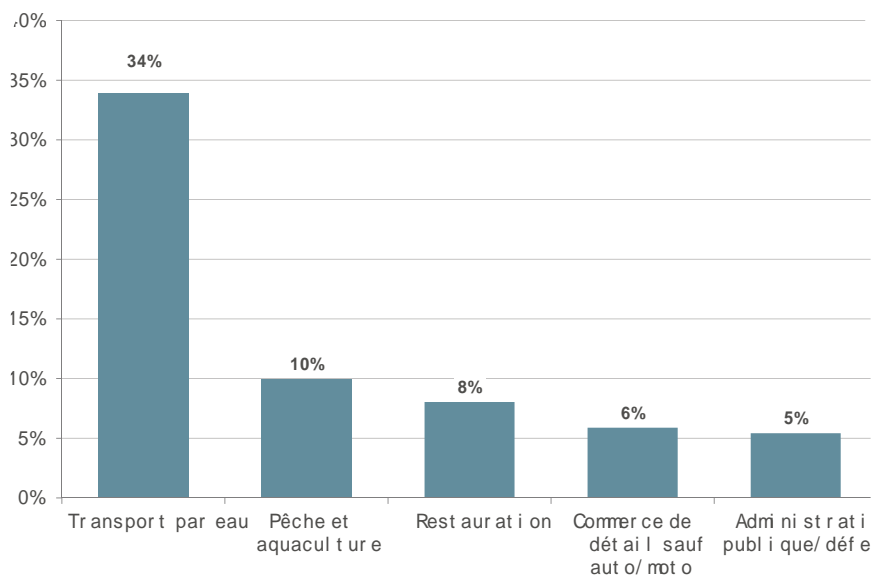


Graphique 5 - Plus d'un tiers des demandeurs d'emploi exerçaient une activité dans le transport par eau avant de s'inscrire à Pôle emploi

Demandes d'emploi enregistrées en cumul sur l'année 2015

Données brutes, catégories A,B,C

Source: DIRECCTE, Pôle emploi



En moyenne sur 5 ans, une centaine d'offres d'emploi concernent le secteur maritime

Au cours de l'année 2015, les entreprises insulaires ont déposé auprès de Pôle emploi, 86 offres d'emploi relevant du secteur maritime.

Après une forte baisse en 2013, ce nombre repart à la hausse les deux années suivantes mais le niveau de 2012 est loin d'être atteint (graphique 6).

Parmi les entreprises qui ont déposé des offres pour un emploi dans le secteur maritime entre 2012 et 2015, la moitié exerce leur activité dans les secteurs de la réparation et maintenance navales, la pêche en mer ou le transport maritime et 16% dépendent du secteur des loisirs.

Mécanicien de marine: principal métier recherché par les entreprises insulaires

En 2015 comme les années précédentes, plus d'un tiers des offres d'emploi collectées par Pôle emploi concernent des postes de mécanicien de marine (graphique 7). Viennent ensuite les métiers relatifs à l'exploitation des opérations portuaires, matelot à la pêche ou encore installation et maintenance en nautisme pour chacun desquels une quinzaine d'offres d'emploi sont recensées (graphique 7).

Davantage d'offres d'emploi durable

Contrairement aux autres secteurs d'activités, le secteur maritime propose plus régulièrement des offres d'emploi à durée indéterminée ou d'une durée supérieure à 6 mois (graphique 8). Ainsi, en 2015, plus de la moitié des offres déposées par les entreprises du secteur concernent un CDI ou un CDD de plus de 6 mois (un tiers dans l'ensemble de l'économie).

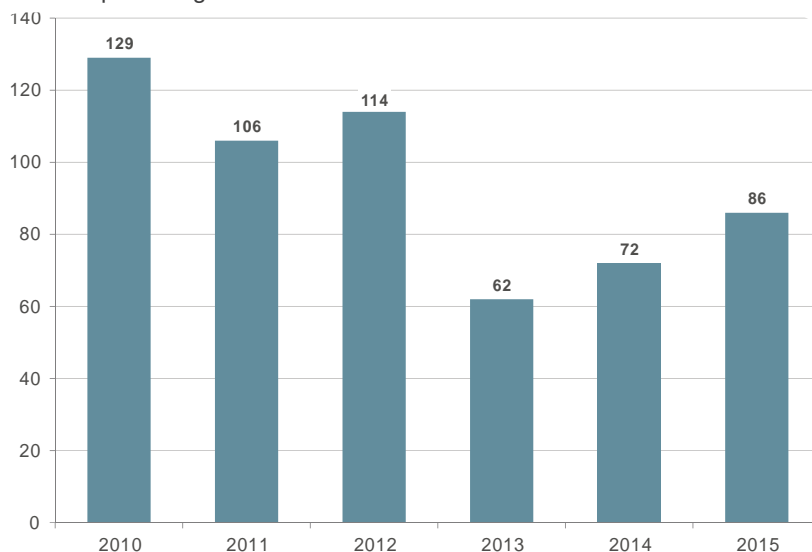
La part d'offres durables fluctue entre 2012 et 2015. ainsi, la forte baisse d'offres d'emploi dans le secteur en 2013 s'accompagne également d'un fort recul du nombre de contrats durables. Si bien qu'en moyenne entre 2012 et 2014, seul un tiers des offres proposaient ce type de contrat (graphique 9).

Cette proportion entre les offres d'emploi durable et non-durable se vérifie pour la majorité des métiers du secteur maritime.

Cependant, certains métiers se distinguent. Ainsi, les offres pour les postes d' "exploitation des opérations portuaires et du transport maritime" proposent dans 8 cas sur 10 des emplois durables. À l'inverse les offres liées aux métiers de l'aquaculture ou de "marin de la navigation maritime" proposent des contrats non durables dans 9 cas sur 10.

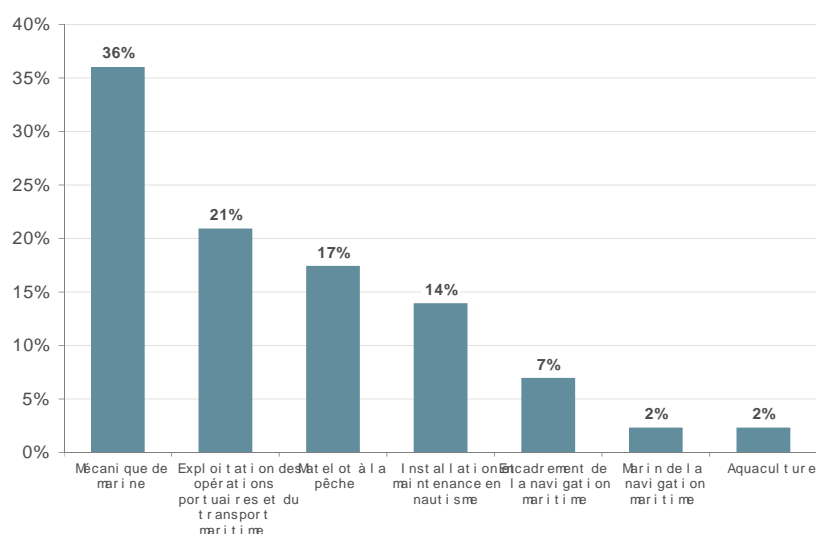
Graphique 6 - Depuis 2 ans, les offres d'emploi repartent à la hausse

Évolution des offres d'emploi collectées par Pôle emploi pour le secteur maritime
Offres d'emploi enregistrées en cumul annuel - données brutes



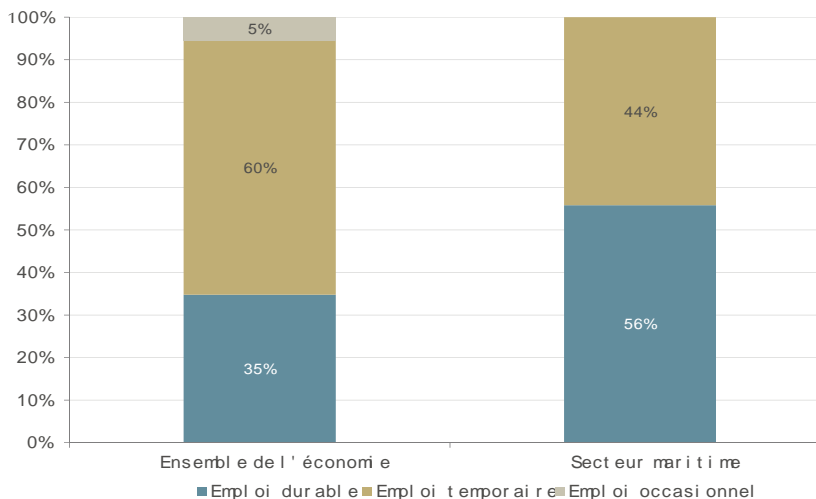
Graphique 7 - Plus d'un tiers des offres déposées par les entreprises concernent un poste de mécanicien de marine

Répartition en 2015 des offres d'emploi selon le métier recherché par les entreprises



Graphique 8 - Le secteur maritime propose plus souvent des offres pour un emploi durable que le reste de l'économie

Répartition en 2015 des offres d'emploi selon le type de contrat proposé



L'offre d'emploi

Les offres d'emploi progressent mais le secteur continue de souffrir d'un manque de débouchés

Le secteur maritime se caractérise comme les autres années par un manque de débouchés.

En 2015, l'indicateur de tension qui rapporte le nombre d'offres d'emploi au nombre de demandes d'emploi s'établit à 0,2 dans le secteur maritime, soit 20 offres pour 100 demandes d'emploi. Ce taux est de 0,4 pour l'ensemble de l'économie insulaire.

En 2012, le secteur proposait légèrement plus de débouchés avec 30 offres d'emploi pour 100 demandes. Mais la baisse des offres d'emploi combinée à une hausse des demandes d'emploi les années suivantes ont accentué les tensions sur ce secteur (graphique 10).

Définition: Pôle emploi collecte des offres d'emploi auprès des entreprises. Les offres collectées publiées ici sont classées suivant trois types :

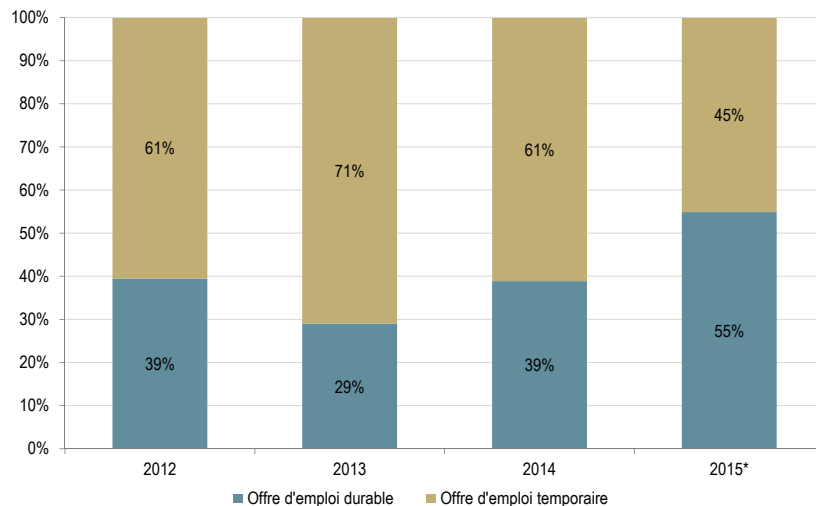
- les offres d'emploi durable, pour des contrats de plus de six mois ;
- les offres d'emploi temporaire, pour des contrats compris entre un et six mois ;
- les offres d'emploi occasionnel, pour des contrats de moins d'un mois.

Précautions: les rapprochements entre les offres et les demandes d'emploi doivent être faits avec précaution dans la mesure où une partie des besoins de recrutement des entreprises ne donne pas lieu au dépôt d'une offre auprès de Pôle emploi et ce dans des proportions qui peuvent varier selon la qualification de l'emploi, le secteur d'activité ou la taille de l'entreprise.

Graphique 9 - Une part des offres pour un emploi durable particulièrement importante en 2015

Répartition des offres d'emploi selon le type de contrat proposé
Données brutes, en cumul annuel et de janvier à septembre pour 2015

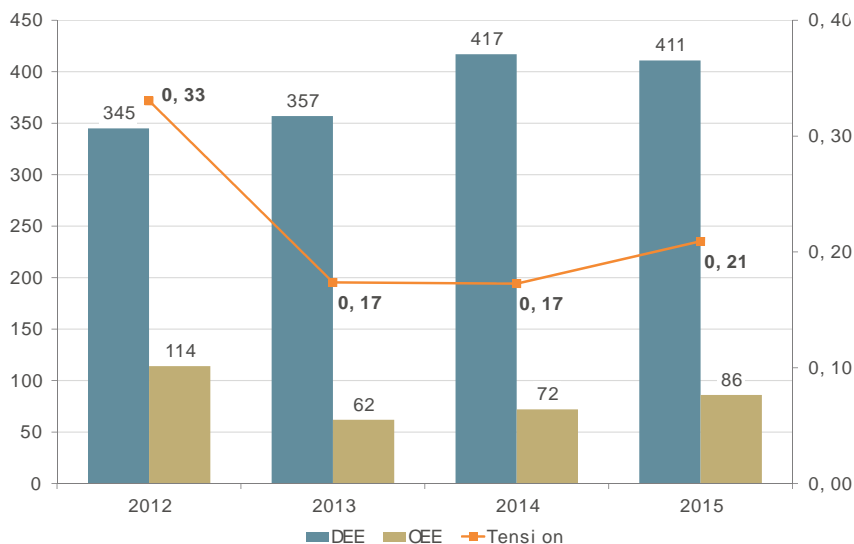
Source: DIRECCTE, Pôle emploi



Graphique 10 - L'écart entre les offres et les demandes d'emploi tend à se réduire en 2015

Tension sur le marché du travail dans le secteur maritime en Corse entre 2012 et 2015 - Offres et demandes d'emploi enregistrées en cumul annuel et de janvier à septembre pour 2015 - données brutes

Source: DIRECCTE, Pôle emploi



Le champ du secteur maritime est construit à partir de la nomenclature du Répertoire Opérationnel des Métiers et des Emplois (ROME, V3).

Il comprend différents domaines professionnels, regroupant plusieurs métiers:

AGRICULTURE ET PÊCHE, ESPACES NATURELS ET ESPACES VERTS, SOINS AUX ANIMAUX

Production

- A1404 : Aquaculteur
- A1406 : Encadrement équipage de pêche
- A1415 : Equipage de pêche
- A1417 : Saliculture

INSTALLATION ET MAINTENANCE

Travaux d'accès difficile

- I1502 : Intervention en milieu subaquatique

Véhicules, engins, aéronefs

- I1601 : Installation et maintenance en nautisme
- I1605 : Mécanique de marine

TRANSPORT ET LOGISTIQUE

Personnel naviguant du transport maritime et fluvial

- N3101 : Encadrement de la navigation maritime
- N3102 : Equipage de la navigation maritime

Personnel sédentaire du transport maritime et fluvial

- N3201 : Exploitation des opérations portuaires et du transport maritime
- N3203 : Manutention portuaire

**Direction Régionale
des Entreprises, de la Concurrence, de la Consommation, du Travail et de
l'Emploi de Corse**

2 chemin de Loretto - BP 332 - 20180 Ajaccio Cedex 1
Tél. 04 95 23 90 00 - Fax 04 95 23 90 05
dr-corse.statistiques@travail.gouv.fr

Directrice de la publication: Géraldine MORILLON

Réalisation: Service Statistiques Etudes et Veille économique:
Arnaud HUYSEN

Retrouvez l'ensemble des publications
du service Statistiques Etudes et Veille Economique
sur le site de la Direccte de Corse:

<http://corse.direccte.gouv.fr/Etudes-et-statistiques>

S E R V I C E
SEVE Statistique
 Études &
 Veille Économique