



Opinion of Corsica

Parce que les Corses ne pensent pas forcément comme les autres !

Enquête sur les travailleurs handicapés dans les entreprises corses

03 décembre 2018



ESOMAR
member



Rapport d'étude



La méthodologie de l'enquête



Un échantillon national représentatif de **306 dirigeants d'entreprises Corse** a été interrogé; 165 dirigeants d'entreprises de 1 à 19 salariés et 141 dirigeants d'entreprises de 20 salariés et plus.

La représentativité est assurée sur les critères de taille et secteur d'activité de l'établissement.



Les dirigeants ont été interrogés **par téléphone sur système CATI** (Computer Assistance for Téléphone Interview).



L'enquête s'est déroulée du **15 au 29 novembre 2018**.



OpinionWay a réalisé cette enquête en appliquant **les procédures et règles de la norme ISO 20252**.

01



**L'emploi des travailleurs
handicapés**

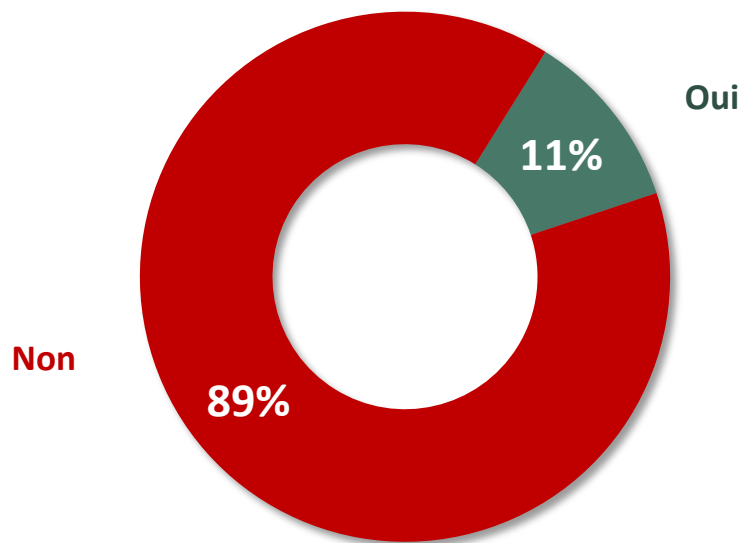


L'emploi des personnes en situation de handicap au sein des entreprises corses

Q1. Employez-vous des personnes en situation de handicap au sein de votre entreprise ?

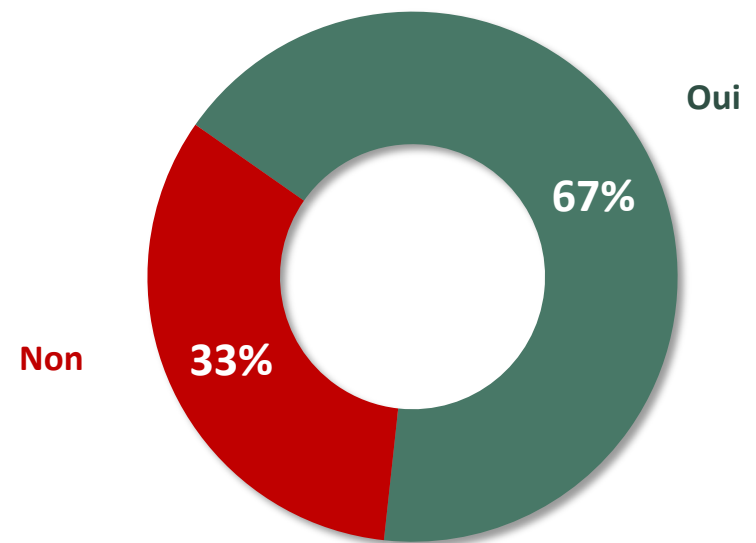
Entreprises de 1 à 19 salariés

165 répondants



Entreprises de 20 salariés et plus

141 répondants





Résultats détaillés

Q1. Employez-vous des personnes en situation de handicap au sein de votre entreprise ?

Entreprises de 1 à 19 salariés
165 répondants

		Secteur d'activité				Taille d'entreprise	
		Agriculture / Industrie / BTP	Commerce / HCR	Services	Administration/Santé /Enseignement	1 à 9 salariés	10 à 19 salariés
Oui	11%	5%	9%	12%	39%	10%	21%
Non	89%	95%	91%	88%	61%	90%	141%

Entreprises de 20 salariés et plus
141 répondants

		Secteur d'activité				Taille d'entreprise		
		Agriculture / Industrie / BTP	Commerce / HCR	Services	Administration/Santé /Enseignement	20 à 49 salariés	50 à 249 salariés	250 salariés et plus*
Oui	67%	44%	93%	58%	69%	46%	83%	85%
Non	33%	56%	7%	42%	31%	54%	17%	15%

* Base faible

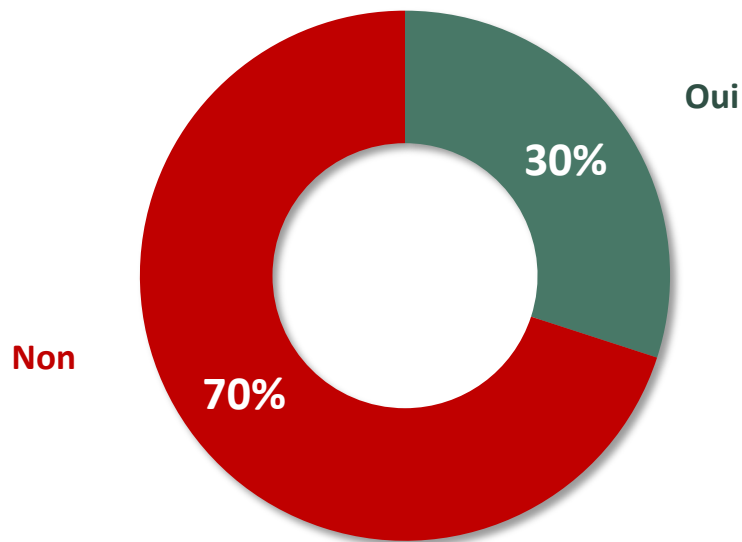


L'emploi des personnes en situation de handicap par des entreprises prestataires

Q1bis. Travaillez-vous avec des entreprises employant des travailleurs handicapés ?

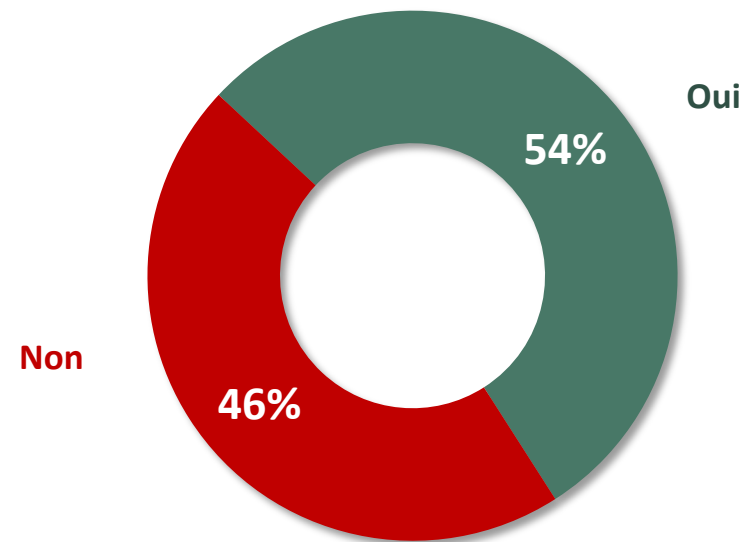
Entreprises de 1 à 19 salariés

165 répondants



Entreprises de 20 salariés et plus

141 répondants





Résultats détaillés

Q1bis. Travaillez-vous avec des entreprises employant des travailleurs handicapés ?

Entreprises de 1 à 19 salariés
165 répondants

		Secteur d'activité				Taille d'entreprise	
		Agriculture / Industrie / BTP	Commerce / HCR	Services	Administration/Santé /Enseignement	1 à 9 salariés	10 à 19 salariés
Oui	30%	17%	32%	35%	45%	30%	29%
Non	70%	83%	68%	65%	55%	70%	71%

Entreprises de 20 salariés et plus
141 répondants

		Secteur d'activité				Taille d'entreprise		
		Agriculture / Industrie / BTP	Commerce / HCR	Services	Administration/Santé /Enseignement	20 à 49 salariés	50 à 249 salariés	250 salariés et plus*
Oui	54%	33%	50%	42%	72%	42%	65%	58%
Non	46%	67%	50%	58%	28%	58%	35%	42%

* Base faible



Les raisons du non-emploi de personnes en situation de handicap

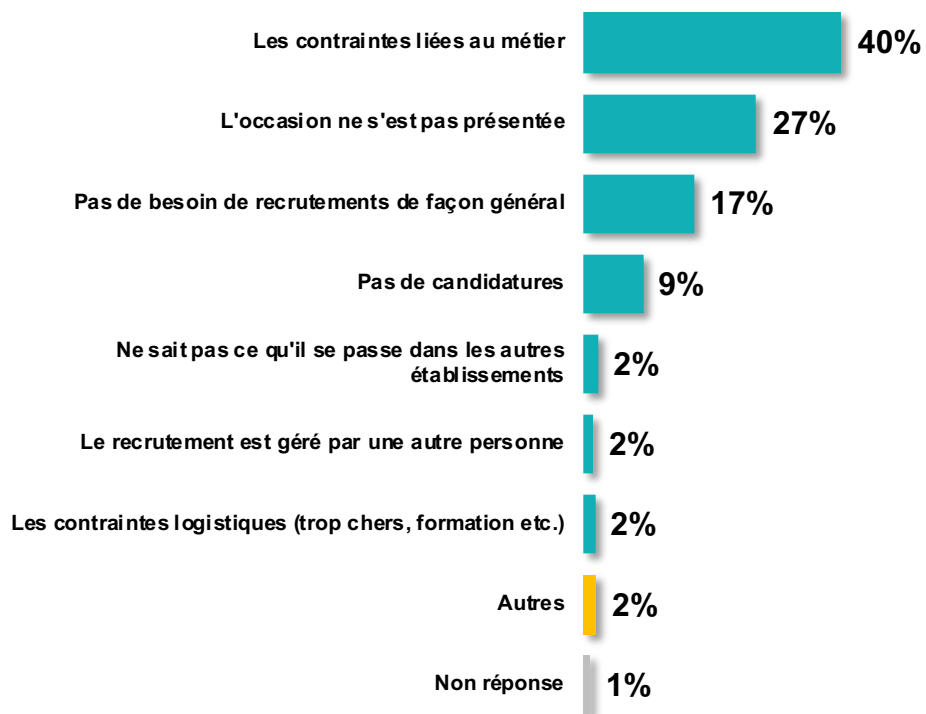
Aux dirigeants n'employant pas de personnes en situation de handicap ou ne travaillant pas avec des entreprises employant de personnes en situation de handicap

Q1ter. Y a-t-il une raison particulière expliquant que vous n'employez pas ou ne travaillez pas avec des personnes en situation de handicap ?

Question ouverte – réponses spontanées

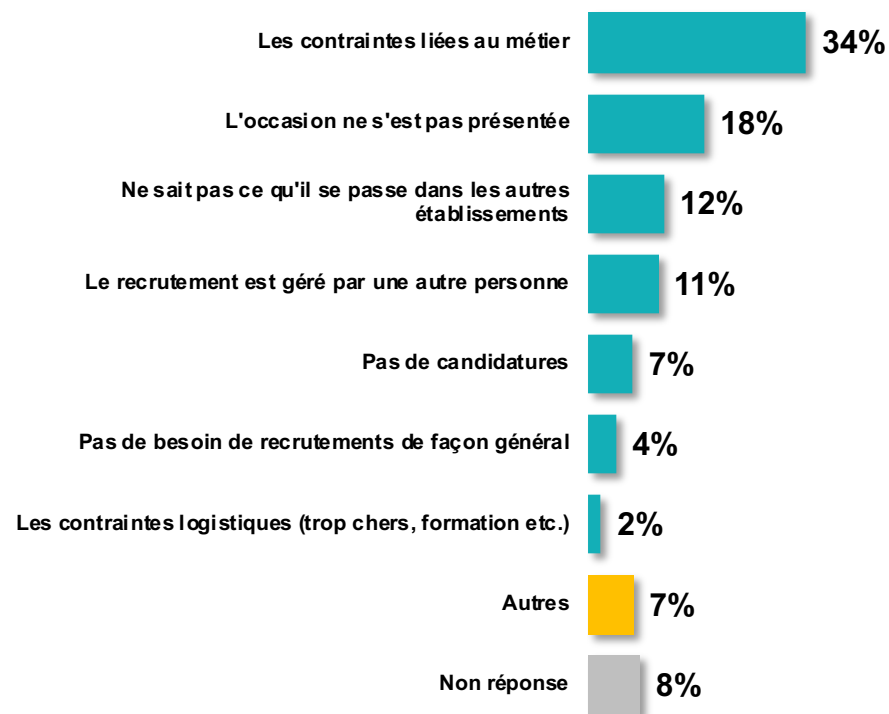
Entreprises de 1 à 19 salariés

153 répondants



Entreprises de 20 salariés et plus

98 répondants



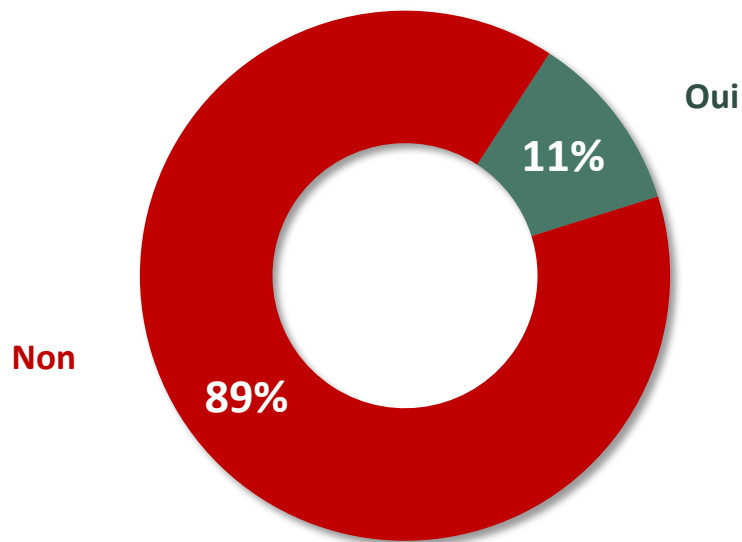


La possibilité du recrutement d'un salarié en situation en handicap dans le futur

Q2. Avez-vous prévu de recruter un salarié en situation de handicap ?

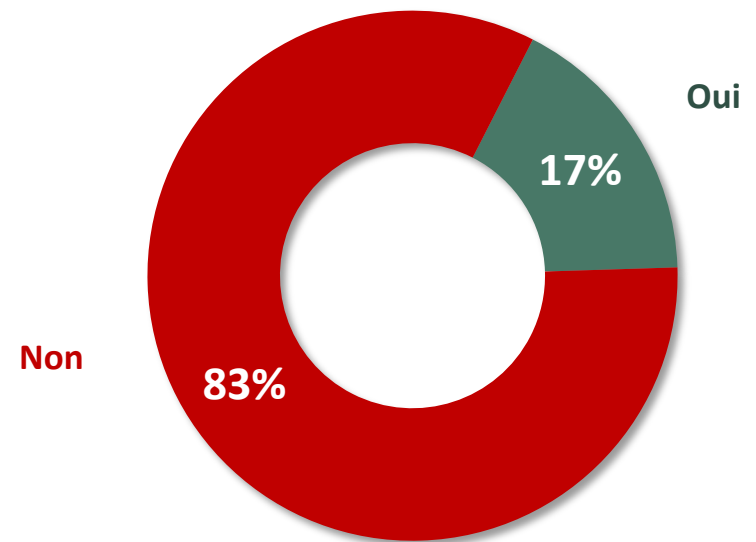
Entreprises de 1 à 19 salariés

165 répondants



Entreprises de 20 salariés et plus

141 répondants





Résultats détaillés

Q2. Avez-vous prévu de recruter un salarié en situation de handicap ?

Entreprises de 1 à 19 salariés
165 répondants

		Secteur d'activité				Taille d'entreprise	
		Agriculture / Industrie / BTP	Commerce / HCR	Services	Administration/Santé /Enseignement	1 à 9 salariés	10 à 19 salariés
Oui	11%	5%	15%	11%	23%	11%	15%
Non	89%	95%	85%	89%	77%	89%	85%

Entreprises de 20 salariés et plus
141 répondants

		Secteur d'activité				Taille d'entreprise		
		Agriculture / Industrie / BTP	Commerce / HCR	Services	Administration/Santé /Enseignement	20 à 49 salariés	50 à 249 salariés	250 salariés et plus*
Oui	17%	0%	14%	17%	25%	10%	18%	46%
Non	83%	100%	86%	83%	75%	90%	82%	54%

* Base faible



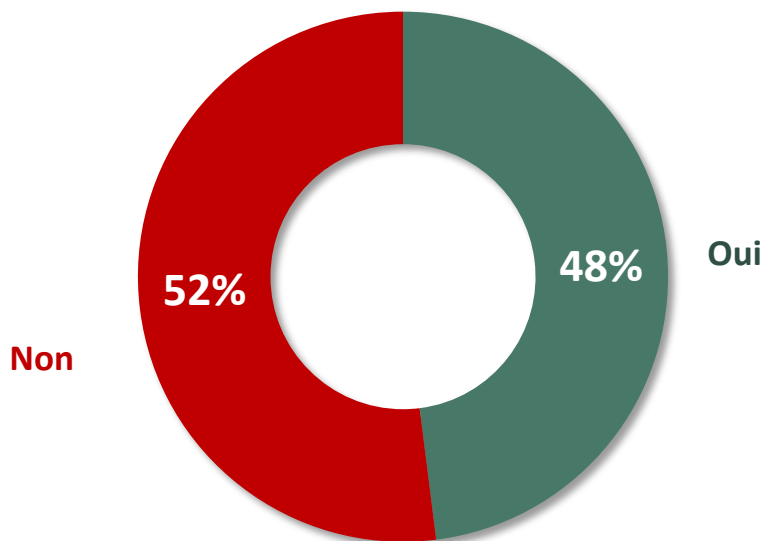
Période de recrutement d'un travailleur handicapé

Aux dirigeants ayant prévu le recrutement d'un travailleur en situation de handicap

Q2bis. Ce recrutement d'un travailleur handicapé est-il prévu dans l'année qui vient ?

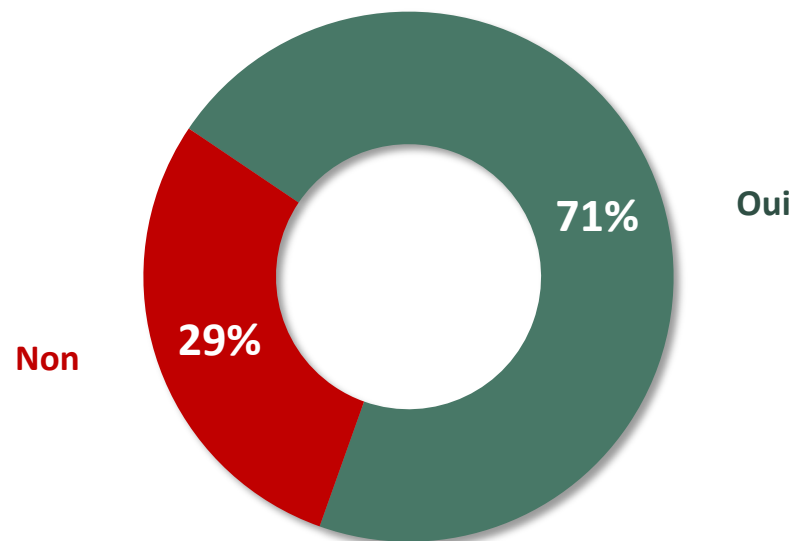
Entreprises de 1 à 19
salariés

18 répondants*



Entreprises de 20
salariés et plus

24 répondants*



* Base faible

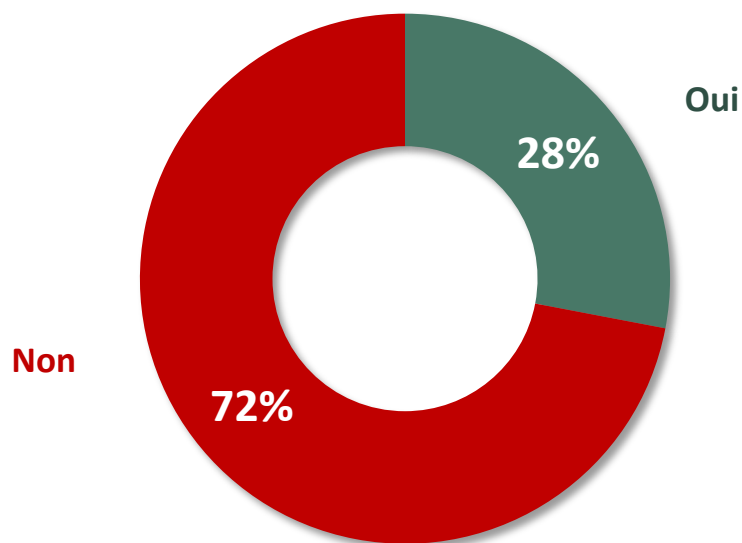


Obligation légale d'employer des salariés en situation de handicap

Q3. Selon vous, votre entreprise a-t-elle l'obligation légale d'employer des salariés en situation de handicap ?

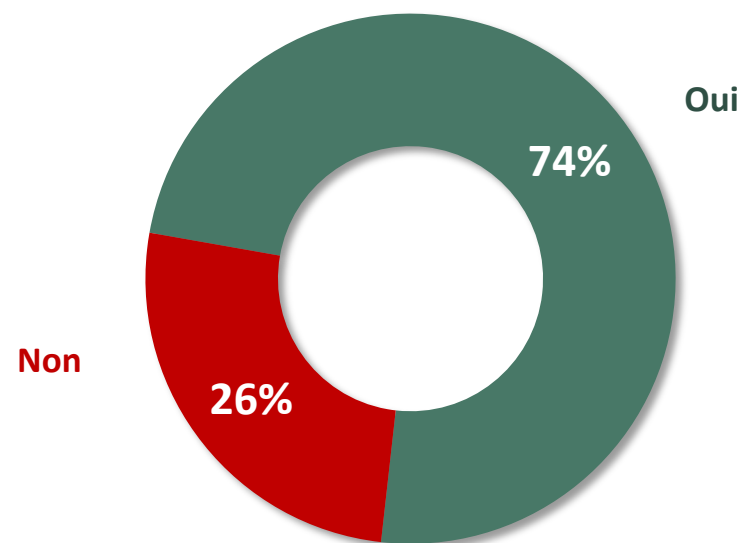
Entreprises de 1 à 19 salariés

165 répondants



Entreprises de 20 salariés et plus

141 répondants





Résultats détaillés

Q3. Selon vous, votre entreprise a-t-elle l'obligation légale d'employer des salariés en situation de handicap ?

Entreprises de 1 à 19 salariés

165 répondants

		Secteur d'activité				Taille d'entreprise	
		Agriculture / Industrie / BTP	Commerce / HCR	Services	Administration/Santé /Enseignement	1 à 9 salariés	10 à 19 salariés
Oui	28%	22%	32%	23%	52%	26%	48%
Non	72%	78%	68%	77%	48%	74%	52%

Entreprises de 20 salariés et plus

141 répondants

		Secteur d'activité				Taille d'entreprise		
		Agriculture / Industrie / BTP	Commerce / HCR	Services	Administration/Santé /Enseignement	20 à 49 salariés	50 à 249 salariés	250 salariés et plus*
Oui	74%	67%	86%	62%	78%	68%	75%	100%
Non	26%	33%	14%	38%	22%	32%	25%	0%

* Base faible

02



Travailleurs handicapés et ressources humaines

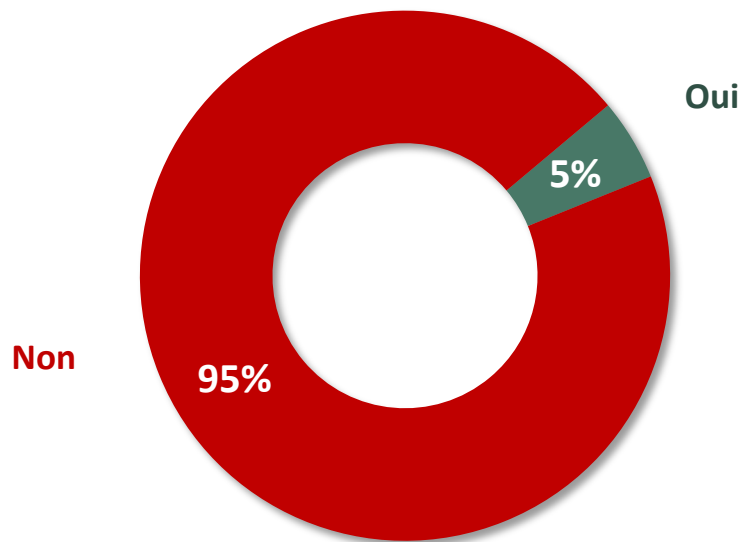


Présence d'un référent handicap au sein de l'entreprise

Q4. Existe-t-il un référent handicap au sein de votre entreprise ?

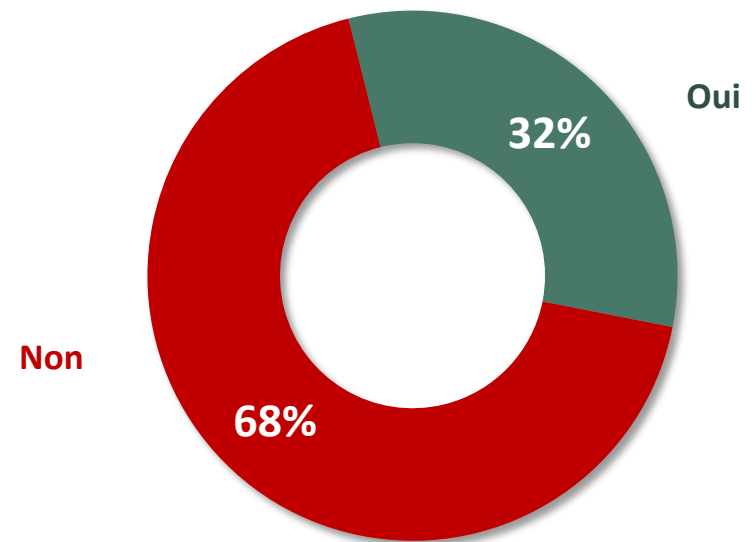
Entreprises de 1 à 19
salariés

165 répondants



Entreprises de 20
salariés et plus

141 répondants





Résultats détaillés

Q4. Existe-t-il un référent handicap au sein de votre entreprise ?

Entreprises de 1 à 19 salariés
165 répondants

		Secteur d'activité				Taille d'entreprise	
		Agriculture / Industrie / BTP	Commerce / HCR	Services	Administration/Santé /Enseignement	1 à 9 salariés	10 à 19 salariés
Oui	5%	2%	4%	5%	21%	4%	19%
Non	95%	98%	96%	95%	141%	96%	81%

Entreprises de 20 salariés et plus
141 répondants

		Secteur d'activité				Taille d'entreprise		
		Agriculture / Industrie / BTP	Commerce / HCR	Services	Administration/Santé /Enseignement	20 à 49 salariés	50 à 249 salariés	250 salariés et plus*
Oui	32%	22%	29%	33%	38%	19%	38%	68%
Non	68%	78%	71%	67%	62%	81%	62%	32%

* Base faible



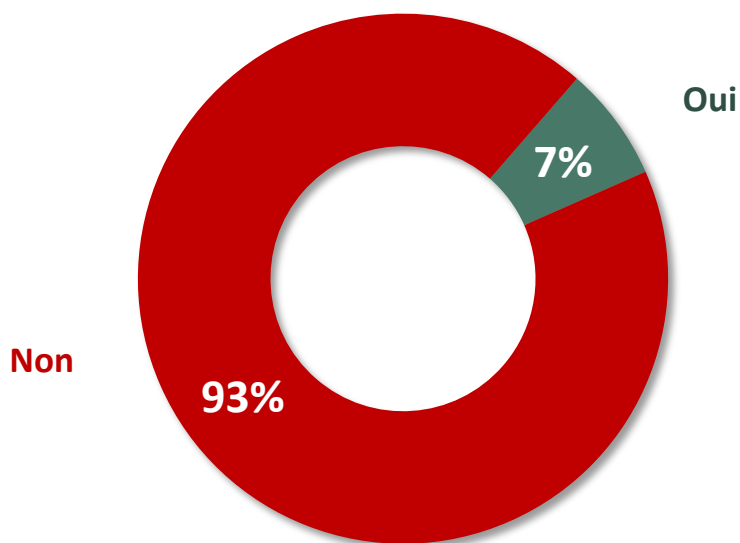
Présence d'une personne chargée des questions du handicap

Aux dirigeants n'ayant pas de référent handicap au sein de leur entreprise

Q4bis. Une personne en particulier est-elle chargée de tout ce qui concerne le handicap dans votre entreprise ?

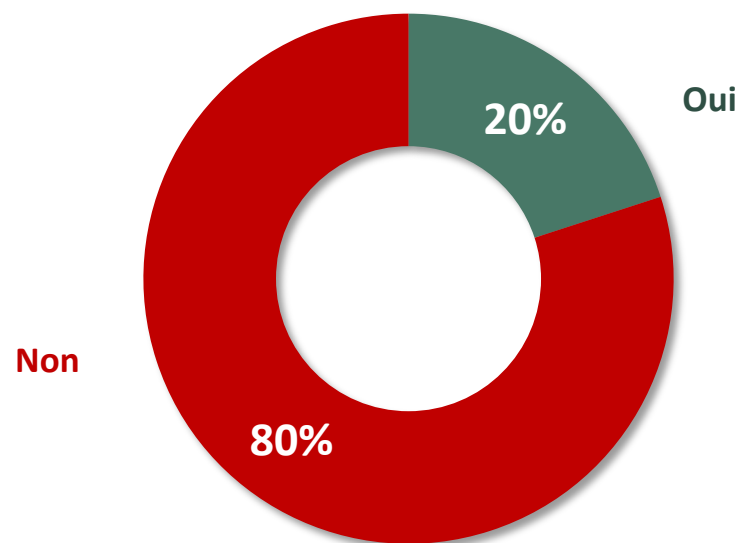
Entreprises de 1 à 19 salariés

157 répondants



Entreprises de 20 salariés et plus

95 répondants





Résultats détaillés

Q4bis. Une personne en particulier est-elle chargée de tout ce qui concerne le handicap dans votre entreprise ?

Entreprises de 1 à 19 salariés
157 répondants

		Secteur d'activité				Taille d'entreprise	
		Agriculture / Industrie / BTP	Commerce / HCR	Services	Administration/Santé /Enseignement	1 à 9 salariés	10 à 19 salariés
Oui	7%	5%	6%	9%	10%	7%	0%
Non	93%	95%	94%	91%	90%	93%	100%

Entreprises de 20 salariés et plus
95 répondants

		Secteur d'activité				Taille d'entreprise		
		Agriculture / Industrie / BTP*	Commerce / HCR	Services	Administration/Santé /Enseignement	20 à 49 salariés	50 à 249 salariés	250 salariés et plus*
Oui	20%	14%	50%	12%	10%	12%	26%	52%
Non	80%	86%	50%	88%	90%	88%	74%	48%

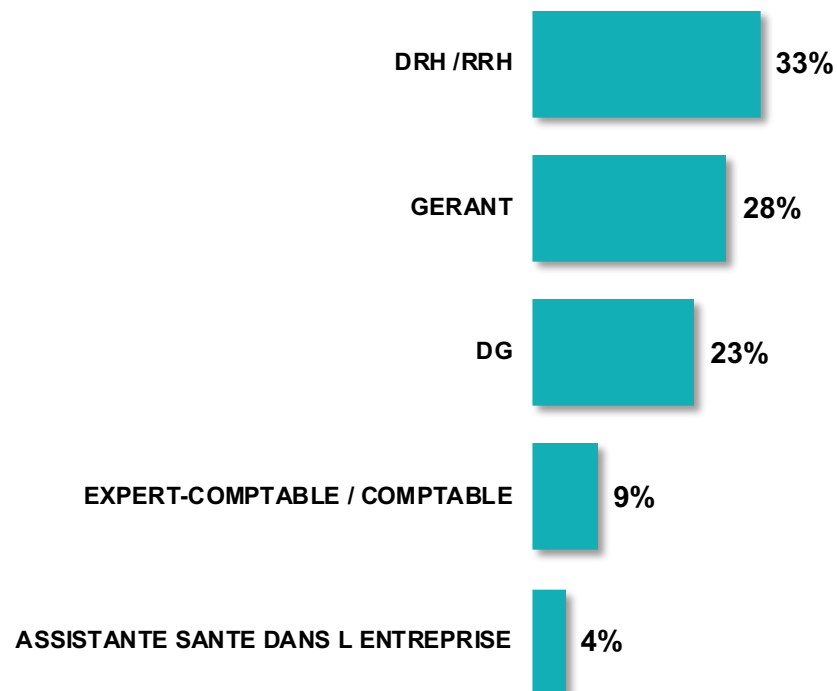
* Base faible



Présence d'une personne chargée des questions du handicap

Aux dirigeants ayant une personne chargée des questions du handicap au sein de leur entreprise

Q4ter. Quel est le poste de cette personne ?



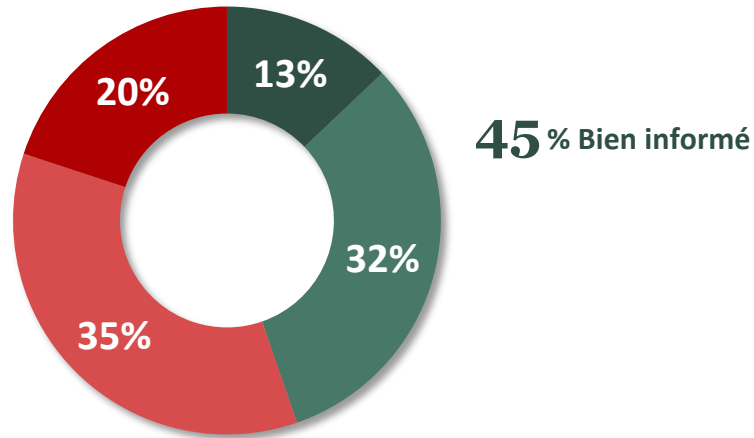


Niveau d'information sur les droits et obligation des travailleurs handicapés

Q5. Diriez-vous que vous êtes très bien informé, assez bien informé, assez mal informé ou très mal informé des droits et obligations des travailleurs en situation de handicap ?

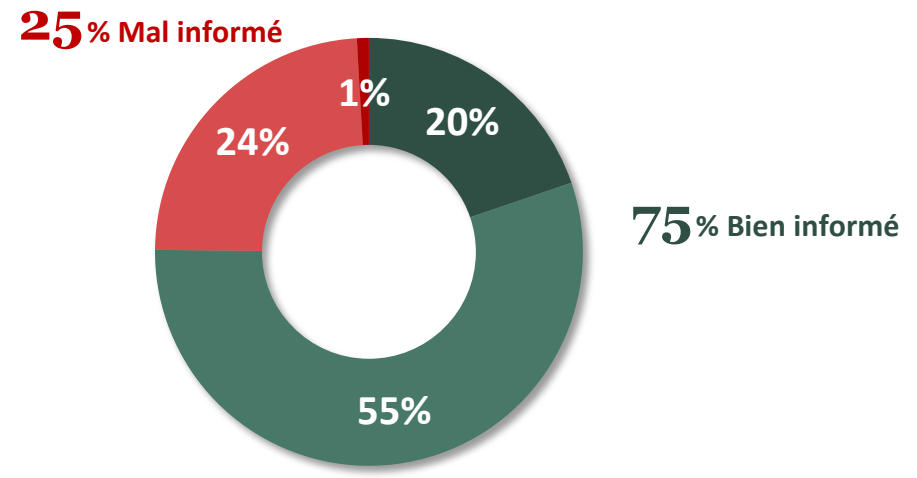
Entreprises de 1 à 19 salariés

165 répondants



Entreprises de 20 salariés et plus

141 répondants





Résultats détaillés

Q5. Diriez-vous que vous êtes très bien informé, assez bien informé, assez mal informé ou très mal informé des droits et obligations des travailleurs en situation de handicap ?

Entreprises de 1 à 19 salariés

165 répondants

		Secteur d'activité				Taille d'entreprise	
		Agriculture / Industrie / BTP	Commerce / HCR	Services	Administration/Santé /Enseignement	1 à 9 salariés	10 à 19 salariés
Bien informé	45%	33%	50%	46%	53%	42%	63%
Très bien informé	13%	2%	16%	20%	7%	12%	18%
Assez bien informé	32%	31%	34%	26%	46%	30%	45%
Mal informé	55%	67%	50%	52%	47%	57%	37%

Entreprises de 20 salariés et plus

141 répondants

		Secteur d'activité				Taille d'entreprise		
		Agriculture / Industrie / BTP	Commerce / HCR	Services	Administration/Santé /Enseignement	20 à 49 salariés	50 à 249 salariés	250 salariés et plus*
Bien informé	75%	55%	71%	83%	81%	64%	81%	100%
Très bien informé	20%	22%	7%	25%	22%	21%	14%	46%
Assez bien informé	55%	33%	64%	58%	59%	43%	67%	54%
Mal informé	25%	45%	29%	17%	19%	36%	19%	0%

* Base faible

03



Compensation

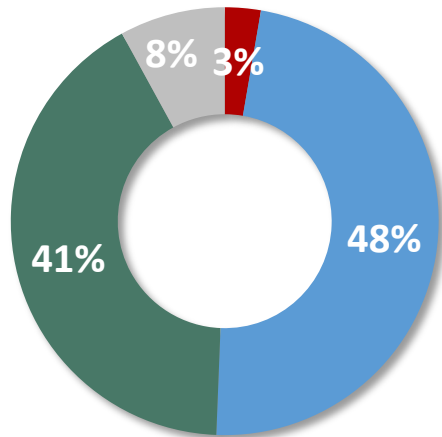


Coût d'un salarié en situation de handicap

Q6. A votre avis, un salarié en situation de handicap coûte-t-il plus cher, moins cher ou autant qu'un salarié sans handicap ?

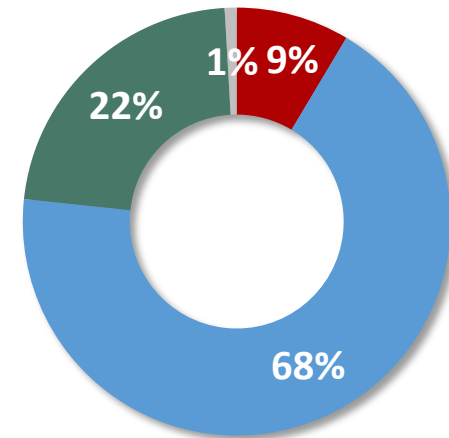
Entreprises de 1 à 19 salariés

165 répondants



Entreprises de 20 salariés et plus


141 répondants



 Plus cher

 Autant

 Moins cher

 Ne se prononce pas



Résultats détaillés

Q6. A votre avis, un salarié en situation de handicap coûte-t-il plus cher, moins cher ou autant qu'un salarié sans handicap ?

		Secteur d'activité				Taille d'entreprise		
		Agriculture / Industrie / BTP	Commerce / HCR	Services	Administration/Santé /Enseignement	1 à 9 salariés	10 à 19 salariés	
Entreprises de 1 à 19 salariés <i>165 répondants</i>	Plus cher	3%	4%	2%	3%	0%	3%	4%
	Autant	48%	46%	48%	44%	71%	50%	29%
	Moins cher	41%	43%	42%	43%	29%	39%	62%

		Secteur d'activité				Taille d'entreprise			
		Agriculture / Industrie / BTP	Commerce / HCR	Services	Administration/Santé /Enseignement	20 à 49 salariés	50 à 249 salariés	250 salariés et plus*	
Entreprises de 20 salariés et plus <i>141 répondants</i>	Plus cher	9%	0%	0%	4%	19%	8%	8%	15%
	Autant	68%	78%	50%	75%	69%	66%	75%	42%
	Moins cher	22%	22%	50%	17%	12%	24%	17%	43%

* Base faible

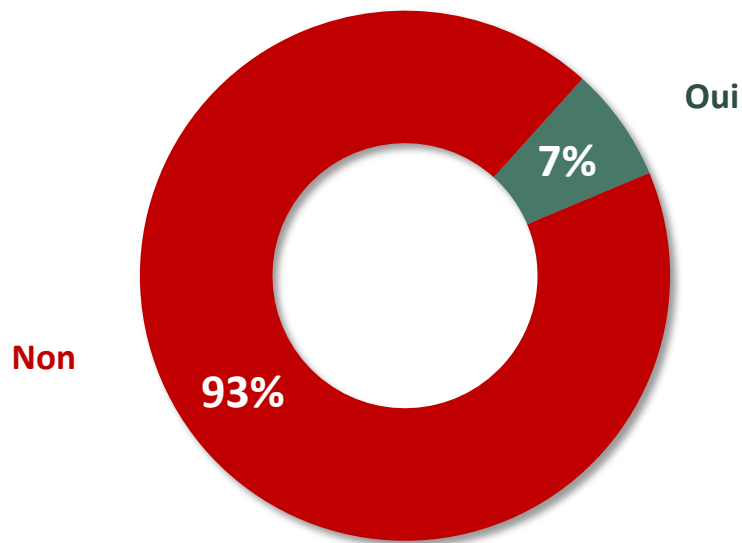


Recours à des dispositifs de compensation du handicap

Q7. Avez-vous déjà eu recours pour vos salariés à des dispositifs de compensation du handicap ?

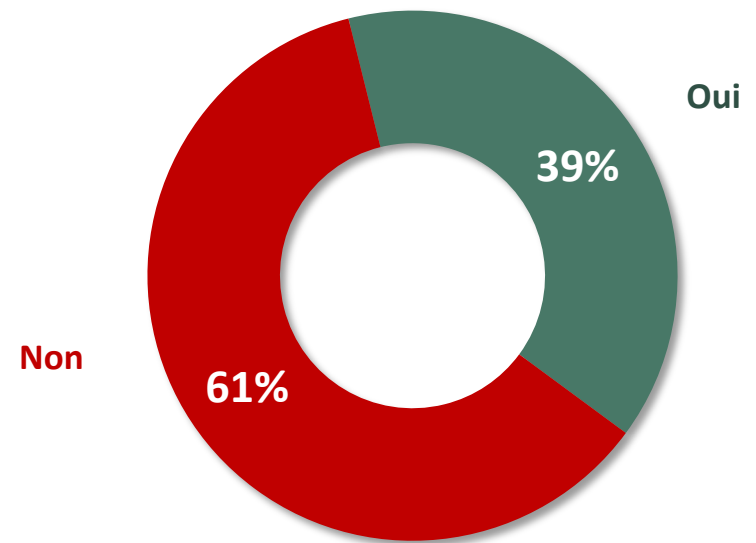
Entreprises de 1 à 19 salariés

165 répondants



Entreprises de 20 salariés et plus

141 répondants





Résultats détaillés

Q7. Avez-vous déjà eu recours pour vos salariés à des dispositifs de compensation du handicap ?

Entreprises de 1 à 19 salariés
165 répondants

		Secteur d'activité				Taille d'entreprise	
		Agriculture / Industrie / BTP	Commerce / HCR	Services	Administration/Santé /Enseignement	1 à 9 salariés	10 à 19 salariés
Oui	7%	5%	8%	6%	16%	7%	5%
Non	93%	95%	92%	94%	84%	93%	95%

Entreprises de 20 salariés et plus
141 répondants

		Secteur d'activité				Taille d'entreprise		
		Agriculture / Industrie / BTP	Commerce / HCR	Services	Administration/Santé /Enseignement	20 à 49 salariés	50 à 249 salariés	250 salariés et plus*
Oui	39%	33%	29%	33%	50%	24%	43%	100%
Non	61%	67%	71%	67%	50%	76%	57%	0%

* Base faible

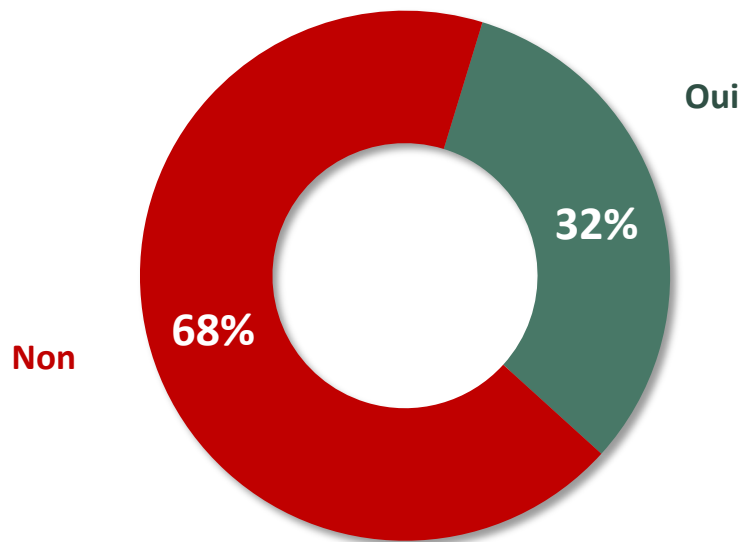


Moyens de bénéficier des dispositifs de compensation du handicap ou d'aides

Q8. Si cela est nécessaire, savez-vous comment bénéficier de ces dispositifs et des aides qui vont avec ?

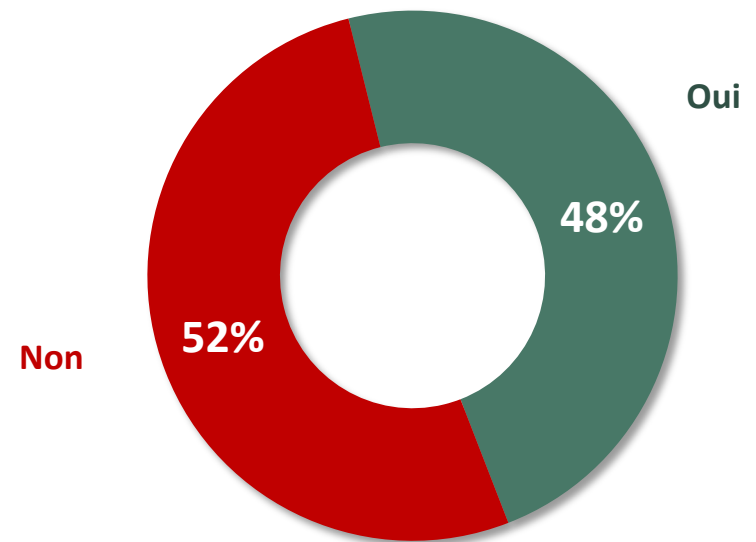
Entreprises de 1 à 19 salariés

165 répondants



Entreprises de 20 salariés et plus

141 répondants





Résultats détaillés

Q8. Si cela est nécessaire, savez-vous comment bénéficier de ces dispositifs et des aides qui vont avec ?

Entreprises de 1 à 19 salariés
165 répondants

		Secteur d'activité				Taille d'entreprise	
		Agriculture / Industrie / BTP	Commerce / HCR	Services	Administration/Santé /Enseignement	1 à 9 salariés	10 à 19 salariés
Oui	32%	22%	43%	35%	16%	33%	23%
Non	68%	78%	57%	65%	84%	67%	77%

Entreprises de 20 salariés et plus
141 répondants

		Secteur d'activité				Taille d'entreprise		
		Agriculture / Industrie / BTP	Commerce / HCR	Services	Administration/Santé /Enseignement	20 à 49 salariés	50 à 249 salariés	250 salariés et plus*
Oui	48%	44%	36%	62%	47%	41%	44%	100%
Non	52%	56%	64%	38%	53%	59%	56%	0%

* Base faible



Opinion of Corsica

Parce que les Corses ne pensent pas forcément comme les autres !