



**Direction
Générale
de la
Cohésion Sociale
(DGCS)**

Panorama des emplois du travail social

Le travail social : un champ très large



Les travailleurs sociaux



- ❑ Plus de **900 000** travailleurs sociaux pour les professions correspondant aux 14 diplômes de travail social, qui sont inscrits au code de l'action sociale et des familles.
- ❑ 14 diplômes d'Etat :
 - du niveau V (infra bac) au niveau I le plus élevé
 - 9 diplômes post bac.
- ❑ L'alternance entre enseignement théorique et formation pratique : un fondamental de la construction des compétences professionnelles.



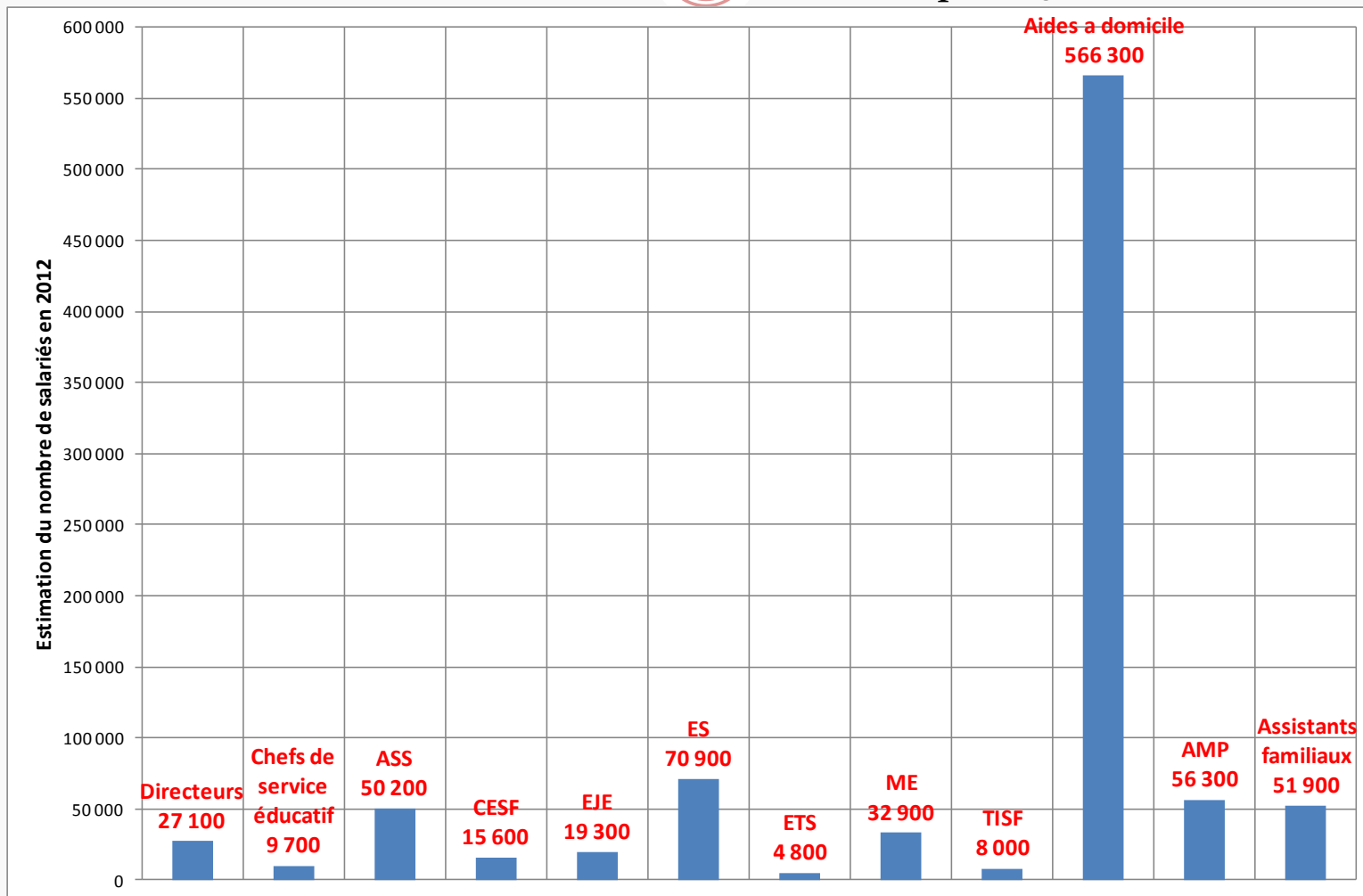
Répartition par profession (1/2)

Emplois	Estimation 2012	Principaux lieux d'exercice
Aides à domicile	566 300	Services d'aide à domicile, particuliers employeurs
Aides médico-psychologiques	56 300	Etablissements et services pour personnes handicapées (2010) : 34 600 Etablissements d'hébergement pour personnes âgées (2007) : 9 600
Assistants de service social	48 400	Collectivités territoriales (2008) : 23 000 Etablissements de santé (2012) : 8 500
Conseillers en économie sociale familiale	15 600	Collectivités territoriales (2008) : 10 500 Etablissements et services pour personnes handicapées (2010) : 1 900
Educateurs de jeunes enfants	19 300	Etablissements d'accueil de jeunes enfants (FPT : 2008, associatifs : 2011) : 13 900 Etablissements et services pour enfants en difficulté (2008) : 1 600
Educateurs spécialisés	70 900	Etablissements et services pour personnes handicapées (2010) : 29 200 Etablissements et services pour personnes en difficulté (2008) : 15 300
Educateurs techniques spécialisés	4 800	Etablissements et services pour adultes handicapés (2010) : 4 200
Moniteurs éducateurs	33 400	Etablissements et services pour personnes handicapées (2010) : 19 000 Etablissements et services pour personnes en difficulté (2008) : 8 400
Techniciens de l'intervention sociale et familiale	8 000	Services d'aide à domicile



Répartition par profession (2/2)

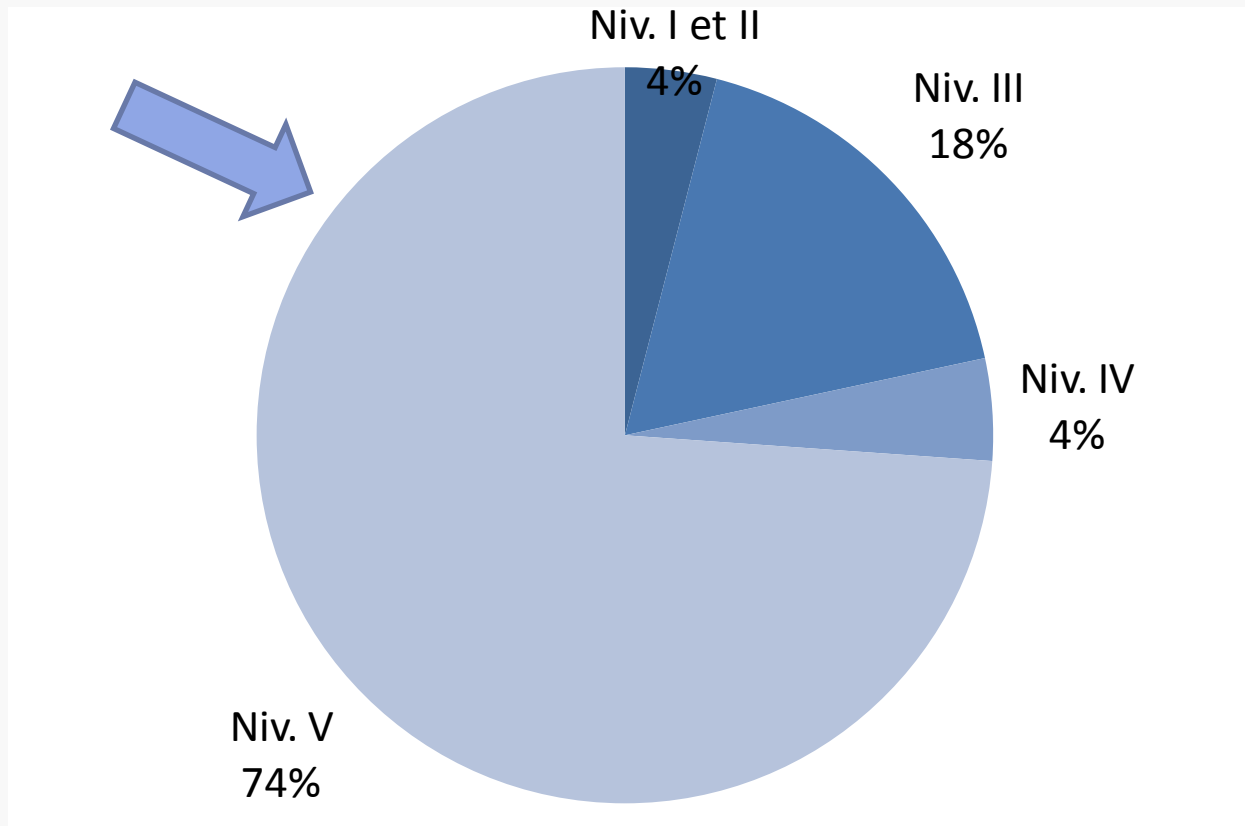
Les plus nombreux sont les intervenants au domicile des personnes âgées ou handicapées (566 000 salariés)



Répartition par niveau de diplôme

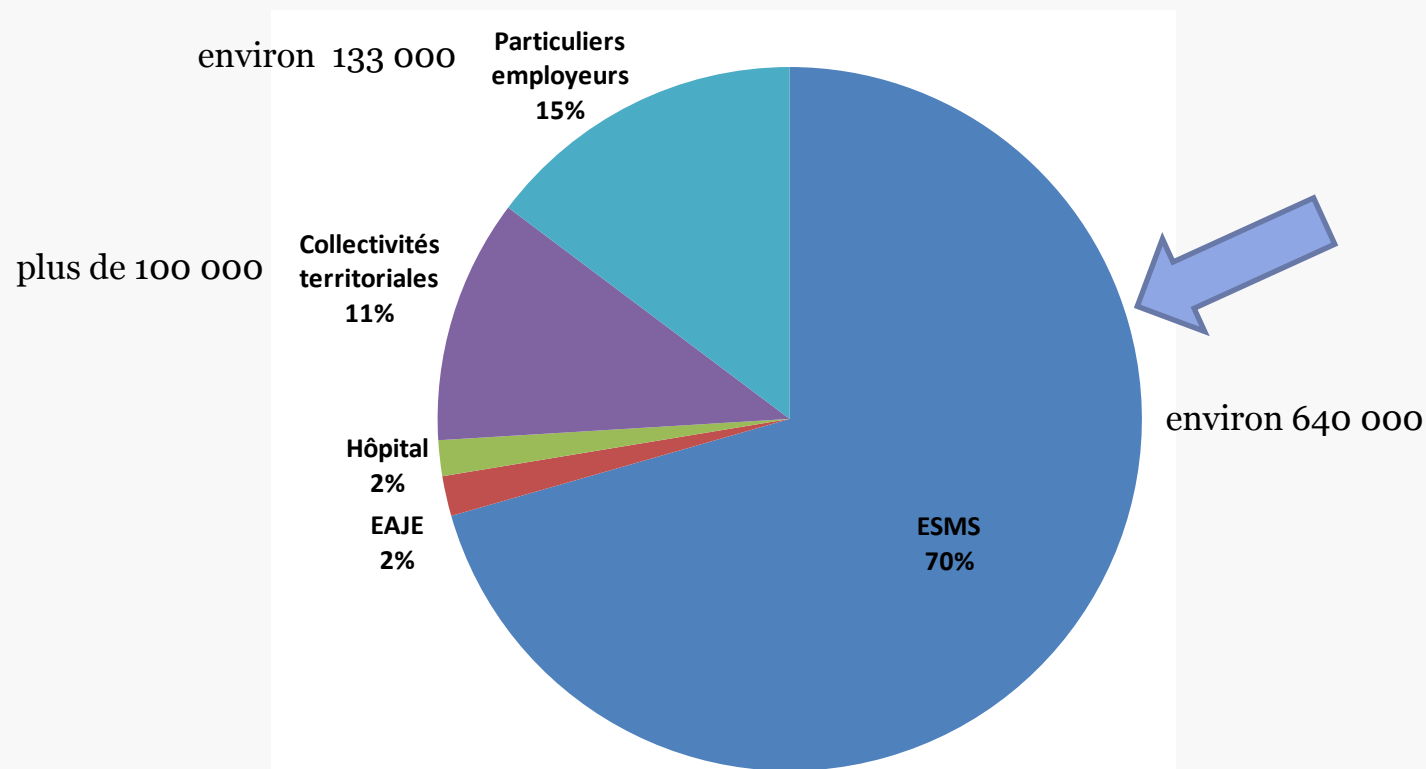


- ❑ Les travailleurs sociaux qui exercent des métiers correspondant à des diplômes de niveau V sont les plus nombreux (près de 75%)



Répartition par type d'employeurs

- ❑ Les principaux employeurs sont les établissements et services sociaux et médico-sociaux (ESMS) : 70% des travailleurs sociaux.



Répartition par type d'établissements et services sociaux et médico-sociaux



- ❑ Les établissements et services sociaux et médico-sociaux (ESMS) hébergent, accueillent ou accompagnent des personnes âgées, handicapées ou rencontrant des difficultés sociales.

Catégorie d'ESMS	Travailleurs sociaux	%
Etablissements d'hébergement pour personnes âgées	27 000	4%
Etablissements ou services pour personnes handicapées	122 300	19%
Etablissements et services pour personnes en difficulté	48 200	8%
Services d'aide à domicile	441 200	69%
Total	638 700	100%

