



Suivi du marché du travail par zones d'emploi

Données à fin décembre 2015

Avertissement :

Les effectifs étant parfois très faibles, les évolutions en pourcentage doivent être interprétées avec précaution et être rapportées aux évolutions en nombre.
De plus, en raison des écarts d'arrondis, un agrégat peut ne pas être exactement égal au total de ses composantes (plus ou moins un selon les cas).

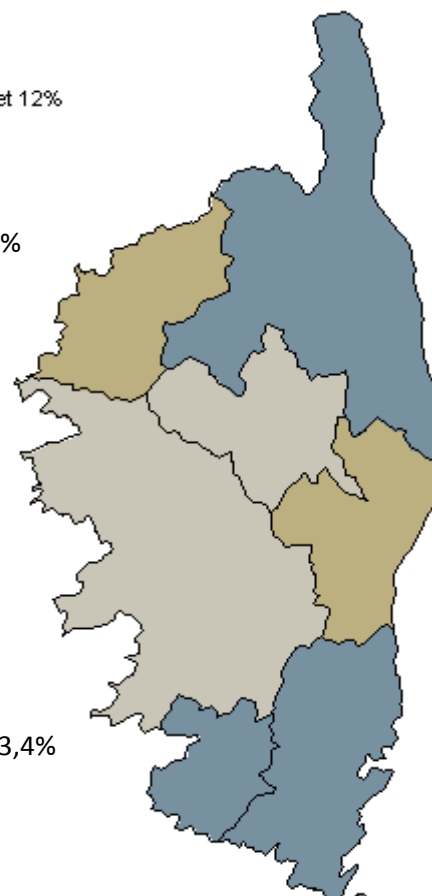
Taux de chômage

Taux de chômage au 2ème trimestre 2015 - données provisoires

Source : INSEE

Taux de chômage

- supérieur à 12%
- compris entre 10% et 12%
- inférieur à 10%



Bastia : 12,5%
Évol. trim. : -0,1 pt
Évol. an. : 1,0 pt

Calvi - île Rousse : 10,8%
Évol. trim. : -0,2 pt
Évol. an. : -0,2 pt

Corte : 9,6%
Évol. trim. : -0,1 pt
Évol. an. : 1,0 pt

Corse : 11,0%
Corse su Sud : 10,1%
Haute Corse : 11,9%

Ajaccio : 9,0%
Évol. trim. : -0,1 pt
Évol. an. : 0,4 pt

Ghisonaccia - Aléria : 10,9%
Évol. trim. : -0,1 pt
Évol. an. : 0,3 pt

Lecture de la légende de la carte :

Taux de chômage dans la zone d'emploi
Évolution trimestrielle du chômage (en points)
Évolution annuelle du chômage (en points)

Sartène - Propriano : 13,4%
Évol. trim. : 0,5 pt
Évol. an. : 1,6 pt

Porto-Vecchio : 13,0%
Évol. trim. : 0,0 pt
Évol. an. : 0,3 pt

Demande d'emploi catégorie A,B et C

Demande d'emploi en fin de mois (DEFM) catégorie A, B, C à fin décembre 2015 Par zone d'emploi - données corrigées des variations saisonnières (CVS)

Source : DIRECCTE / Pôle emploi

	Décembre 2014	Novembre 2015	Décembre 2015	Évolution sur un mois	Évolution sur un an en %	Évolution sur un an en nombre
Ajaccio	6 611	6 789	6 716	-1,1%	1,6%	105
Porto-Vecchio	2 407	2 663	2 659	-0,2%	10,5%	252
Sartène-Propriano	845	930	947	1,9%	12,2%	103
Corse du Sud	9 862	10 382	10 322	-0,6%	4,7%	460
Bastia	8 216	8 363	8 456	1,1%	2,9%	240
Calvi Île-Rousse	1 795	1 867	1 873	0,3%	4,3%	78
Corte	559	566	605	6,9%	8,2%	46
Ghisonaccia-Aleria	1 136	1 286	1 299	1,0%	14,3%	163
Haute-Corse	11 707	12 082	12 234	1,3%	4,5%	527
Corse	21 569	22 464	22 556	0,4%	4,6%	987

Demande d'emploi catégorie A

Demande d'emploi en fin de mois (DEFM) catégorie A à fin décembre 2015 Par zone d'emploi - données corrigées des variations saisonnières (CVS)

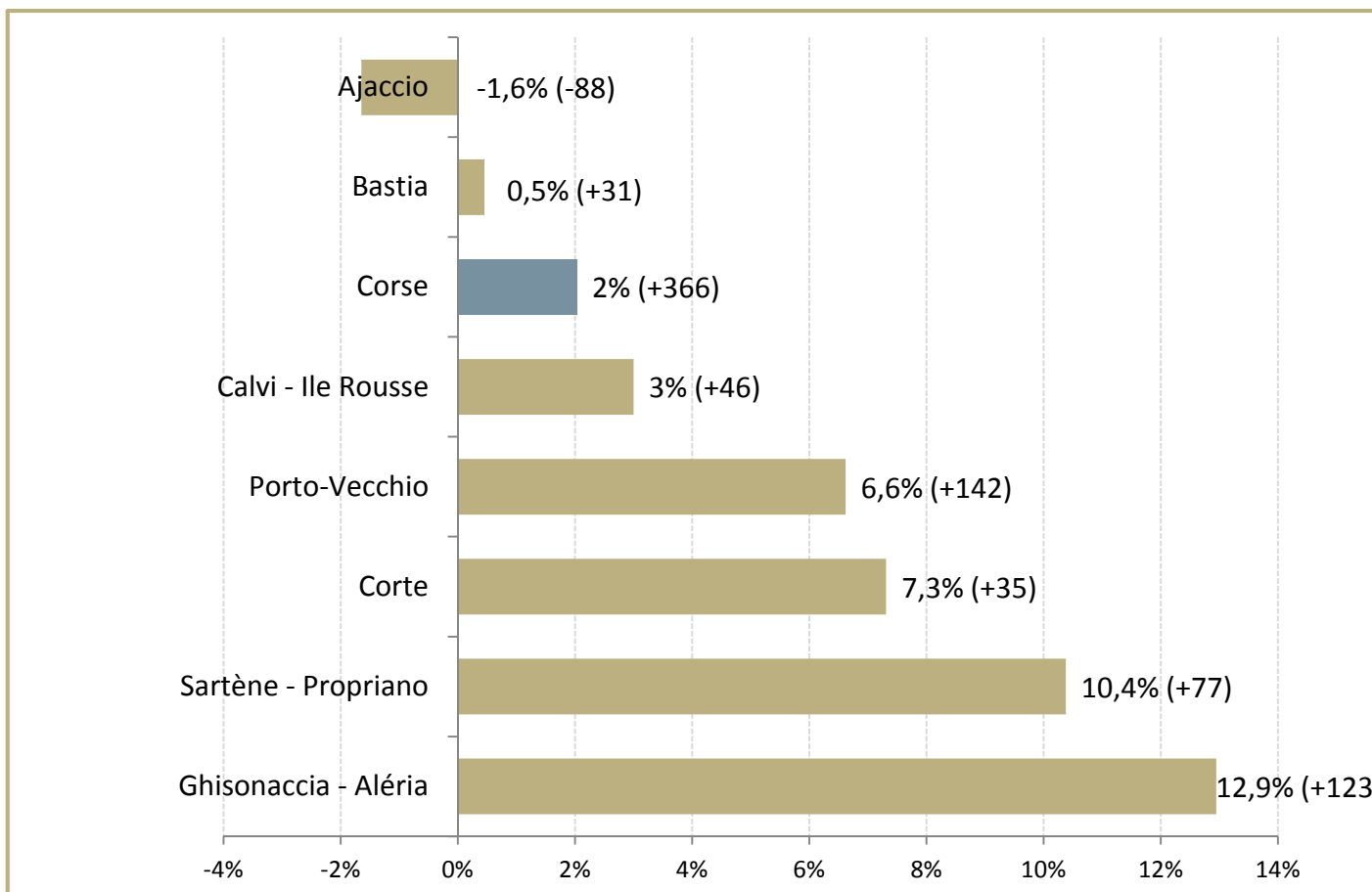
Source : DIRECCTE / Pôle emploi

	Décembre 2014	Novembre 2015	Décembre 2015	Évolution sur un mois	Évolution sur un an en %	Évolution sur un an en nombre
Ajaccio	5 344	5 335	5 256	-1,5%	-1,6%	-88
Porto-Vecchio	2 141	2 311	2 282	-1,2%	6,6%	142
Sartène-Propriano	745	799	822	2,9%	10,4%	77
Corse du Sud	8 229	8 445	8 360	-1,0%	1,6%	131
Bastia	6 828	6 854	6 860	0,1%	0,5%	31
Calvi Île-Rousse	1 550	1 601	1 596	-0,3%	3,0%	46
Corte	474	475	508	7,1%	7,3%	35
Ghisonaccia-Aleria	951	1 065	1 074	0,9%	12,9%	123
Haute-Corse	9 803	9 994	10 038	0,4%	2,4%	235
Corse	18 032	18 440	18 399	-0,2%	2,0%	366

Demande d'emploi catégorie A

Évolution annuelle de la DEFM catégorie A par zone d'emploi Entre décembre 2014 et décembre 2015, en % (et en volume)

Source : DIRECCTE / Pôle emploi



Demande d'emploi par sexe, catégorie A

DEFM catégorie A à fin décembre 2015 par sexe et zone d'emploi

Données CVS

Source : DIRECCTE / Pôle emploi

	Hommes	Évolution sur un mois	Évolution sur un an	Femmes	Évolution sur un mois	Évolution sur un an
Ajaccio	2 583	-2,6%	-1,2%	2 673	-0,4%	-2,0%
Porto-Vecchio	1 147	-1,9%	4,9%	1 135	-0,6%	8,4%
Sartène-Propriano	393	4,4%	8,5%	429	1,5%	12,2%
Corse du Sud	4 123	-1,8%	1,3%	4 237	-0,3%	1,9%
Bastia	3 343	-1,4%	1,7%	3 516	1,6%	-0,7%
Calvi Île-Rousse	749	1,4%	3,7%	847	-1,8%	2,4%
Corte	260	7,5%	1,7%	248	6,7%	13,9%
Ghisonaccia-Aleria	517	-0,9%	10,8%	557	2,6%	15,0%
Haute-Corse	4 869	-0,5%	2,9%	5 169	1,4%	1,9%
Corse	8 993	-1,1%	2,2%	9 406	0,6%	1,9%

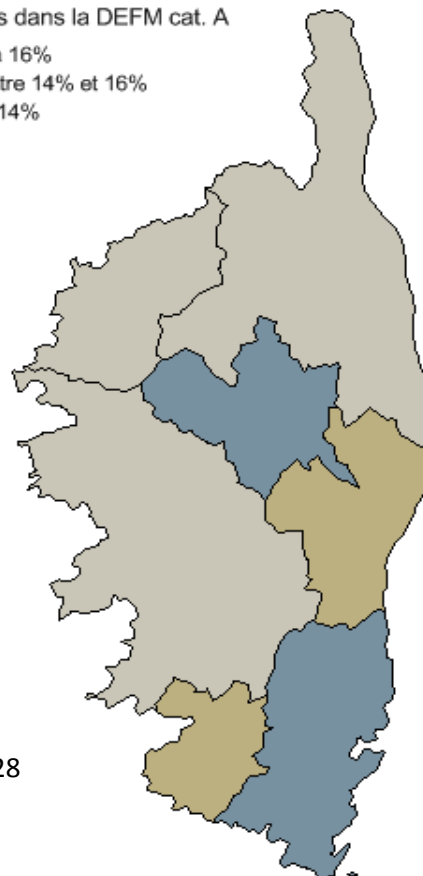
Demande d'emploi des jeunes, catégorie A

Part des jeunes demandeurs d'emploi dans la DEFM catégorie A Données CVS à fin décembre 2015

Source : DIRECCTE / Pôle emploi

Part des jeunes dans la DEFM cat. A

- supérieure à 16%
- comprise entre 14% et 16%
- inférieure à 14%



Bastia : 911
Évol. mens. : -2,7 %
Évol. an. : -6,8 %

Corte : 105
Évol. mens. : 8,9 %
Évol. an. : 21,8 %

Ghisonaccia - Aléria : 156
Évol. mens. : -0,3 %
Évol. an. : 32,3 %

Porto-Vecchio : 373
Évol. mens. : -6,9 %
Évol. an. : 8,1 %

Calvi - île Rousse : 215
Évol. mens. : -5,8 %
Évol. an. : -7,8 %

Ajaccio : 711
Évol. mens. : -4,2 %
Évol. an. : -14,2 %

Sartène - Propriano : 128
Évol. mens. : 2,4 %
Évol. an. : 8,6 %

Évolution annuelle de la DEFM jeune cat. A (données CVS)

Corse : -4,0%
Corse du Sud : -6,1%
Haute Corse : -2,0%

Part des jeunes DE dans la DEFM de cat. A

Corse : 14,1%
Corse du Sud : 14,5%
Haute Corse : 13,8%

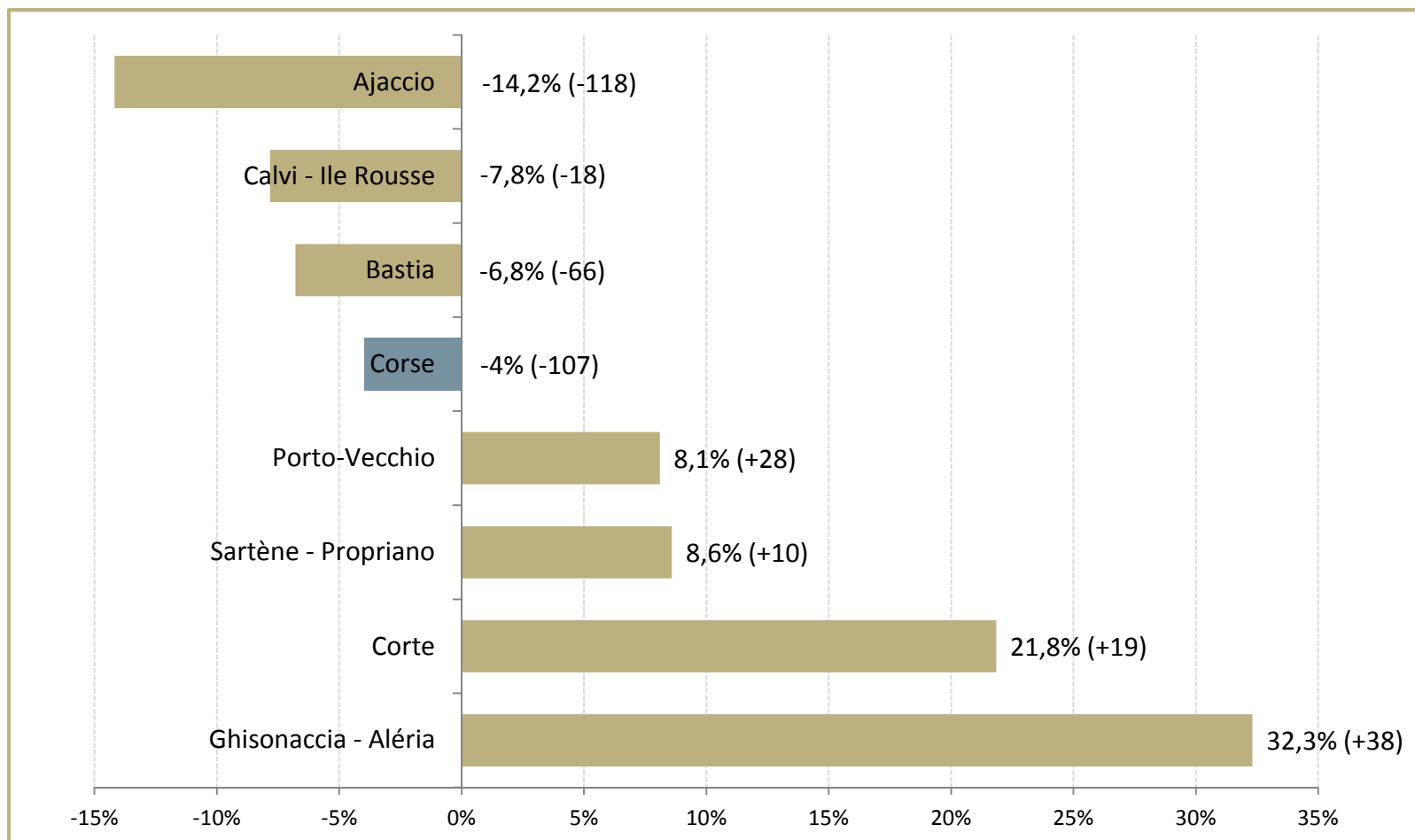
Lecture de la légende de la carte :

Nombre de jeunes DE inscrits en catégorie A
Évolution mensuelle du nombre de jeunes
Évolution annuelle du nombre de jeunes

Demande d'emploi des jeunes, catégorie A

**Évolution annuelle de la DEFM cat. A des moins de 25 ans, par zone d'emploi
Entre décembre 2014 et décembre 2015, en % (et en volume)**

Source : DIRECCTE / Pôle emploi



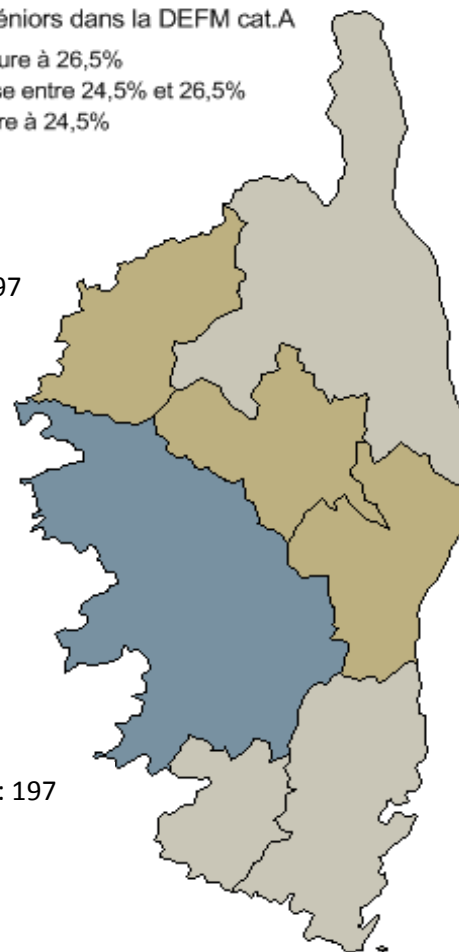
Demande d'emploi des séniors, catégorie A

Part des séniors demandeurs d'emploi dans la DEFM catégorie A Données CVS à fin décembre 2015

Source : DIRECCTE / Pôle emploi

Part des séniors dans la DEFM cat.A

- supérieure à 26,5%
- comprise entre 24,5% et 26,5%
- inférieure à 24,5%



Bastia : 1636
Évol. mens. : 0,7 %
Évol. an. : 6,1 %

Corte : 125
Évol. mens. : 5,6 %
Évol. an. : 5,9 %

Ghisonaccia - Aléria : 265
Évol. mens. : 0,4 %
Évol. an. : 8,1 %

Porto-Vecchio : 511
Évol. mens. : 2,5 %
Évol. an. : 14,4 %

Calvi - île Rousse : 397
Évol. mens. : 7,1 %
Évol. an. : 15,8 %

Ajaccio : 1433
Évol. mens. : -1,5 %
Évol. an. : 5,9 %

Sartène - Propriano : 197
Évol. mens. : 11,2 %
Évol. an. : 15,5 %

Évolution annuelle de la DEFM séniors cat. A (données CVS)

Corse : +8,2%
Corse du Sud : +8,6%
Haute Corse : +7,8%

Part des séniors DE dans la DEFM de cat. A

Corse : 24,8%
Corse du Sud : 25,6%
Haute Corse : 24,1%

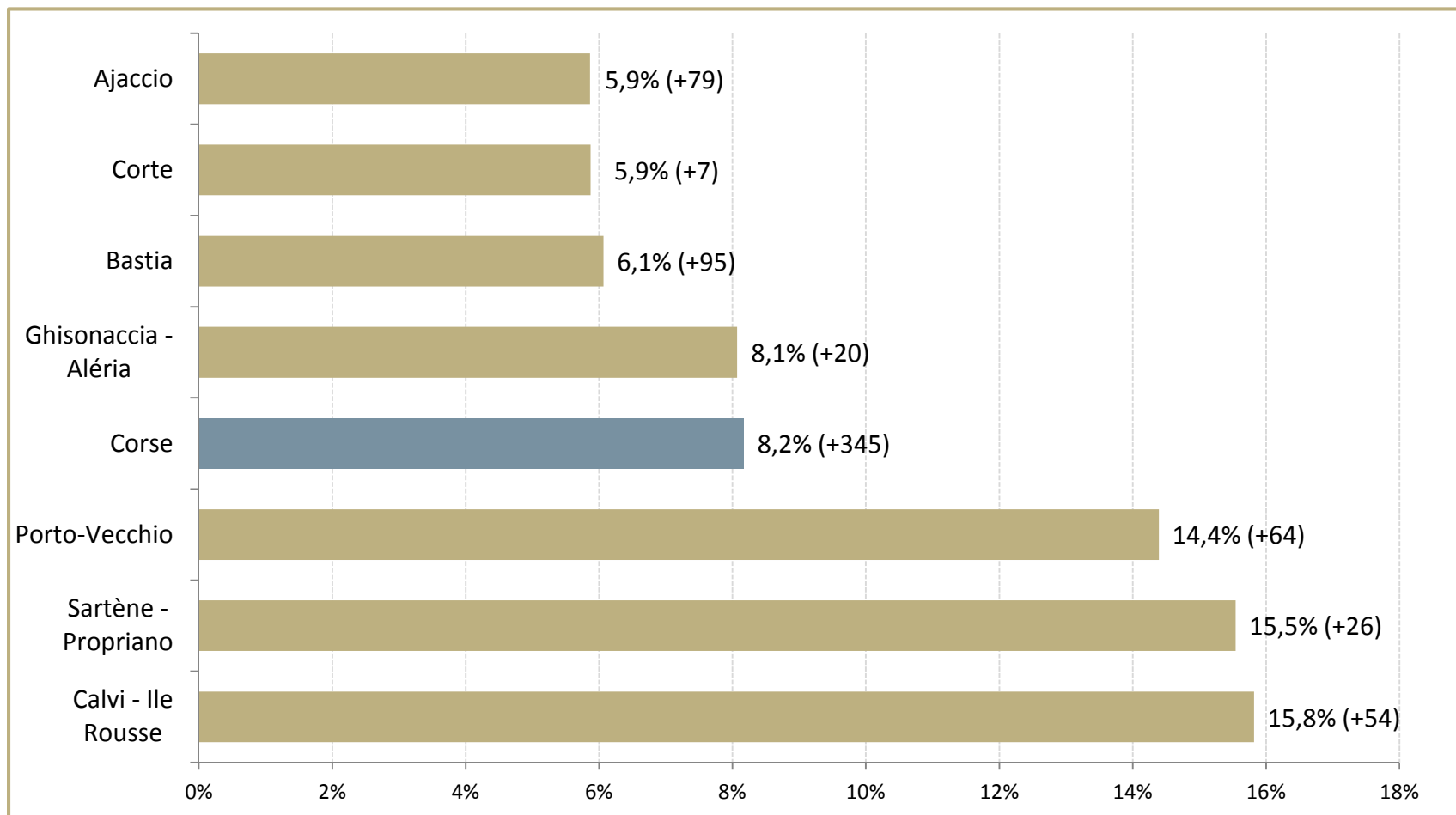
Lecture de la légende de la carte :

Nombre de séniors DE inscrits en catégorie A
Évolution mensuelle du nombre de séniors
Évolution annuelle du nombre de séniors

Demande d'emploi des séniors, catégorie A

**Évolution annuelle de la DEFM cat. A des 50 ans ou plus, par zone d'emploi
Entre décembre 2014 et décembre 2015, en % (et en volume)**

Source : DIRECCTE / Pôle emploi



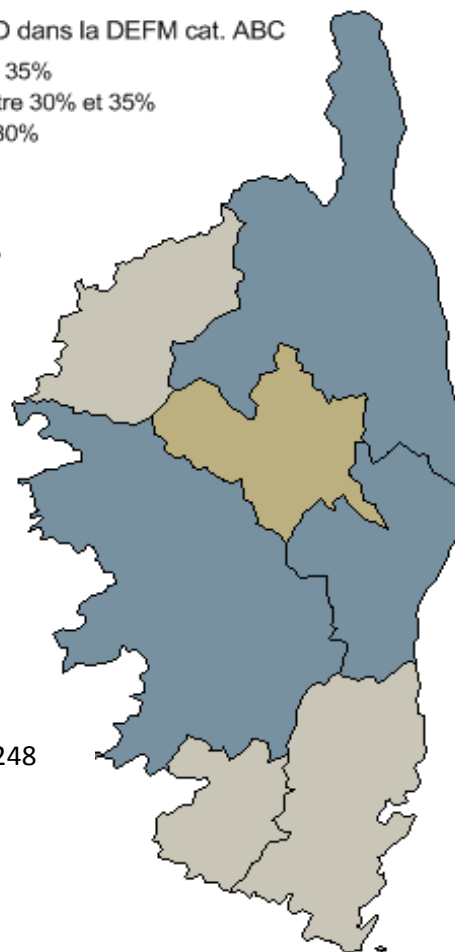
Demande d'emploi de longue durée (DELD)

Part des demandeurs d'emploi de longue durée (DE inscrits depuis un an ou plus) dans la DEFM ABC, données CVS à fin décembre 2015

Source : DIRECCTE / Pôle emploi

Part des DELD dans la DEFM cat. ABC

- supérieur à 35%
- compris entre 30% et 35%
- inférieur à 30%



Bastia : 3118
Évol. mens. : 0,7 %
Évol. an. : 15,0 %

Corte : 203
Évol. mens. : 0,2 %
Évol. an. : 22,2 %

Ghisonaccia - Aléria : 460
Évol. mens. : -0,9 %
Évol. an. : 32,3 %

Porto-Vecchio : 505
Évol. mens. : -0,6 %
Évol. an. : 24,0 %

Calvi - île Rousse : 386
Évol. mens. : 0,0 %
Évol. an. : 18,1 %

Ajaccio : 2444
Évol. mens. : 1,0 %
Évol. an. : 10,3 %

Sartène - Propriano : 248
Évol. mens. : 1,1 %
Évol. an. : 39,4 %

Évolution annuelle de la DELD cat. A,B,C (données CVS)

Corse : +15,9%
Corse du Sud : +14,2%
Haute Corse : +17,3%

Part des DELD dans la DEFM de cat. A,B,C

Corse : 32,6%
Corse du Sud : 31,0%
Haute Corse : 34,1%

Lecture de la légende de la carte :

Nombre des DELD dans la catégorie ABC
Évolution mensuelle du nombre des DELD
Évolution annuelle du nombre des DELD