



Point de conjoncture économique
réalisé en collaboration avec la DRFIP, la Banque de France et l'URSSAF

Comité régional de suivi du financement de l'économie
9 novembre 2017

DIRECCTE de Corse
Service Statistiques Etudes et Veille Economique

Industrie

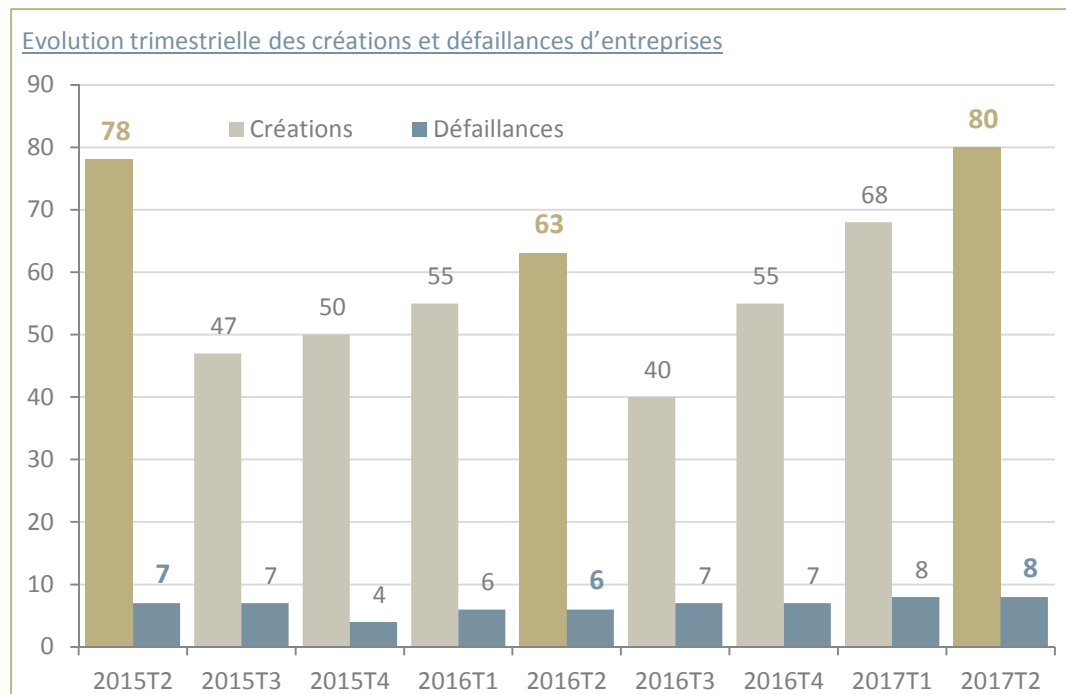
Des créations d'entreprises bien orientées depuis fin 2016

→ 150 entreprises créées au cours du 1^{er} semestre, +30 créations sur un an.

Des défaillances d'entreprise qui se stabilisent à un niveau très faible

→ 16 défaillances d'entreprises depuis le début de l'année.

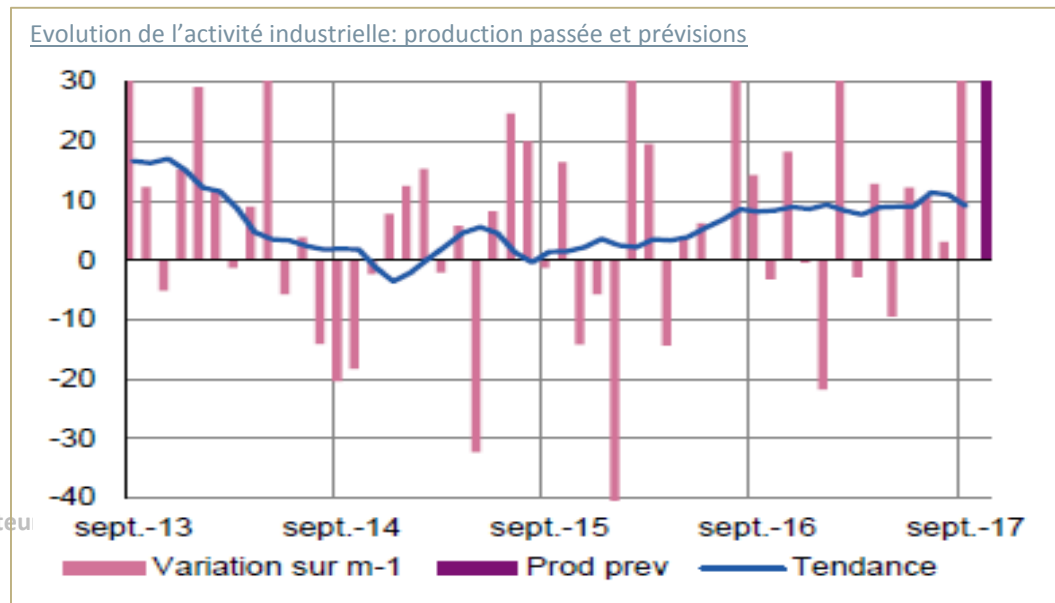
Évolution trimestrielle des créations et défaillances d'entreprises dans le secteur de l'industrie - données brutes en cumul trimestriel
Source: INSEE



A la faveur d'un mois de septembre favorable, la bonne tendance amorcée en 2015 se poursuit au 3^{ème} trimestre 2017.

Les prévisions sont favorables et les carnets de commande sont jugés confortables

Production passée et prévisions (en solde d'opinions CVS) pour le secteur de l'industrie en septembre 2017
Source: enquête de conjoncture, Banque de France



Industrie

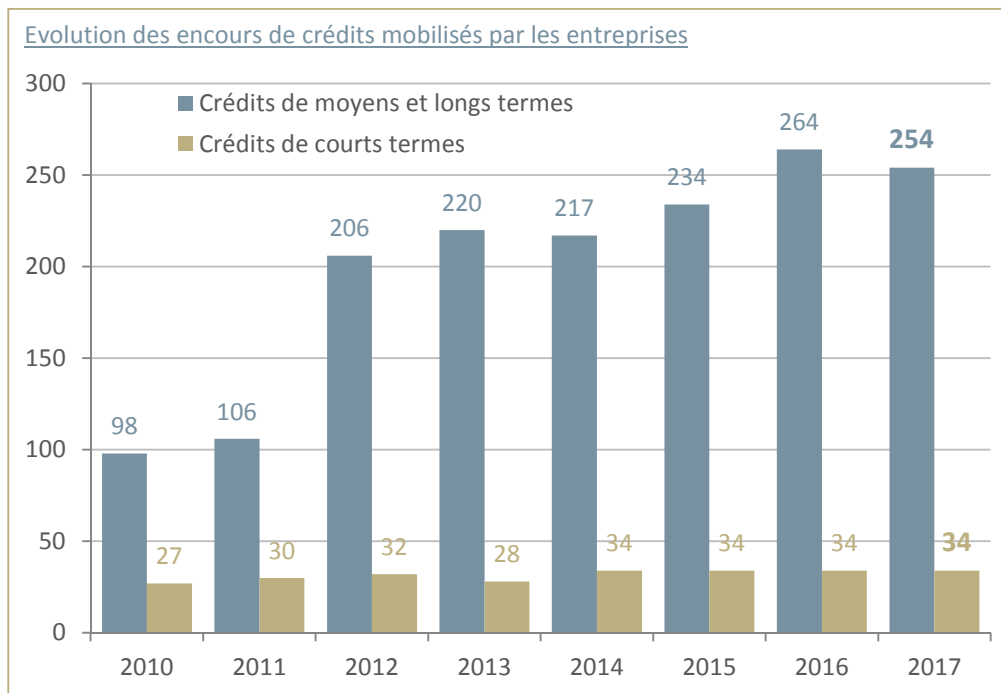
L'encours de crédits mobilisés par les entreprises industrielles s'élève à 288 millions d'euros fin juillet.

→ Un repli de 10 millions d'euros imputable à une baisse des crédits d'investissements.

Comme depuis les 4 dernières années, l'encours de crédits de court terme reste stable.

Évolution des encours de crédits mobilisés par les entreprises de l'industrie - Données brutes à fin juillet

Source: Banque de France , FIBEN- Retraitement DIRECCTE

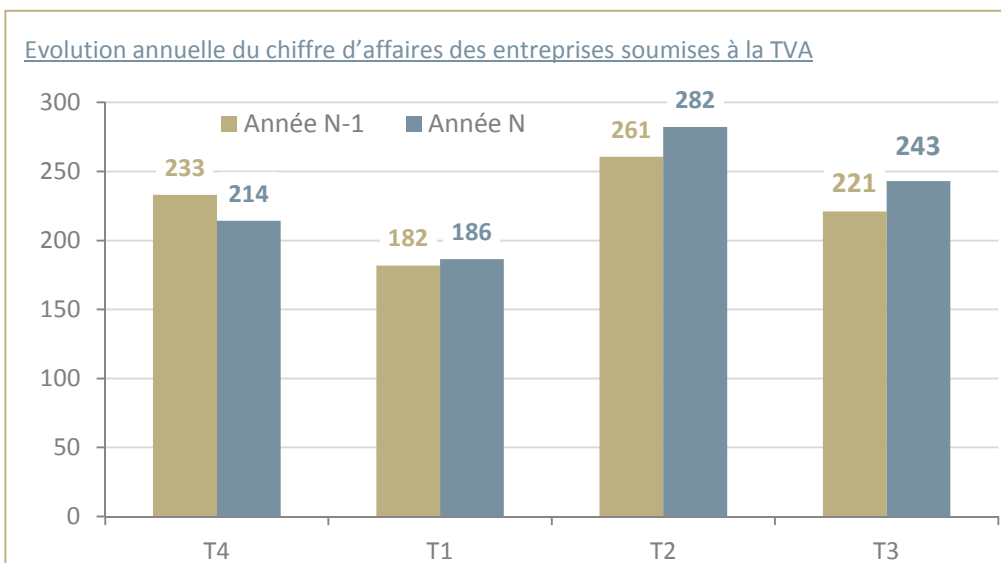


Le chiffre d'affaire déclaré par les entreprises industrielles progresse pour le 4^{ème} trimestre consécutif.

→ Au 3^{ème} trimestre 2017, il croit de +9,9% sur un an contre +8,6% tous secteurs confondus.

Évolution des chiffres d'affaires déclarés par trimestre (en M€) par les entreprises de l'industrie soumises à la TVA – DGE et hors DGE

Source: DGFIP, DRFIP



Industrie

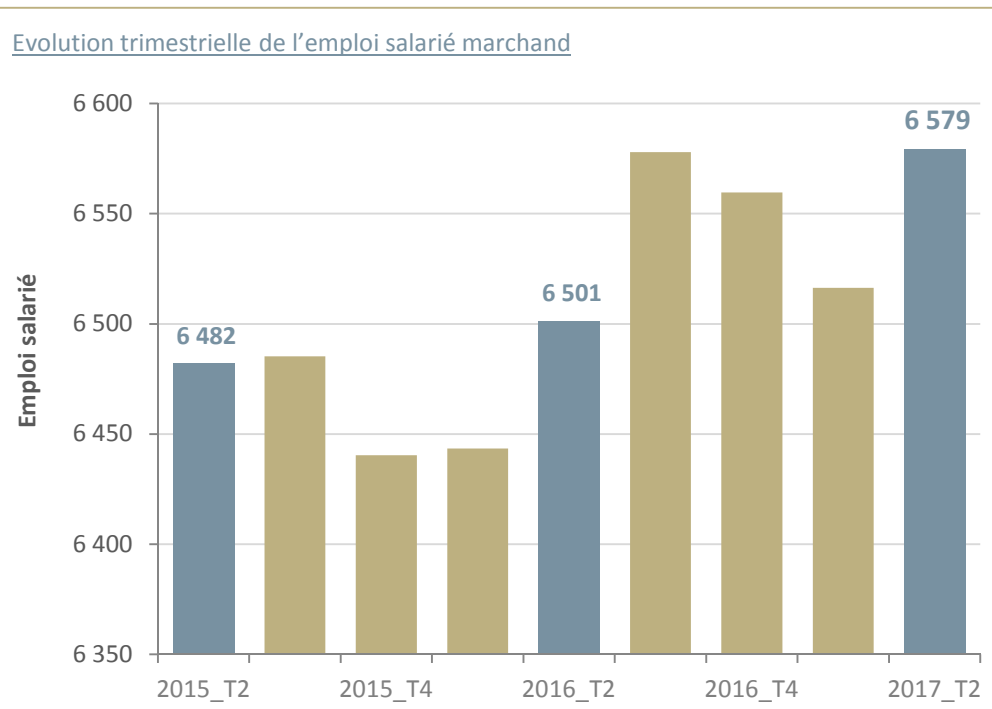
La bonne tenue du secteur se confirme au niveau des créations d'emplois avec une croissance des effectifs salariés continue depuis le 2nd semestre 2016.

→ Au 2^{ème} trimestre 2017, +1% sur un trimestre et +1,2% sur un an, soit 80 emplois créés.

Un dynamisme principalement porté par les industries agroalimentaires

→ Hausse des effectifs salariés des industries agroalimentaires de 2,5% sur un trimestre.

Évolution trimestrielle de l'emploi salarié marchand dans le secteur de l'industrie - Emploi en fin de trimestre / Source: INSEE

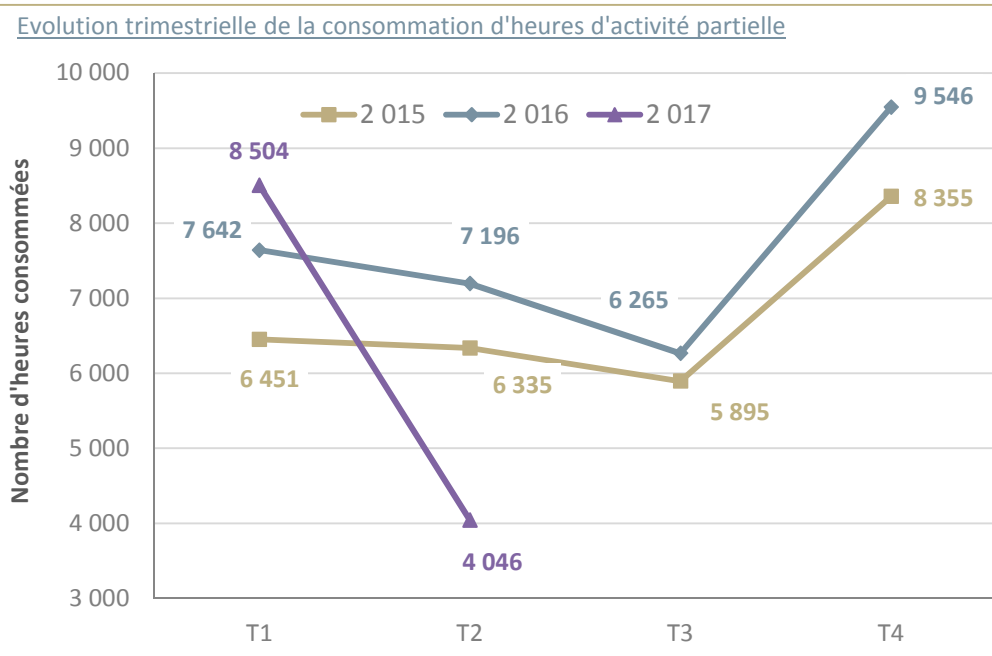


Le recours à l'activité partielle se replie nettement au 2^{ème} trimestre 2017 et marque une rupture avec un mouvement de hausse qui perdure depuis plusieurs mois.

→ 3 150 heures consommées de moins qu'à la même période de l'année précédente.

Malgré une forte consommation au 1^{er} trimestre 2017, le nombre d'heures consommées depuis le début de l'année est inférieur aux années précédentes.






→ 12 550 heures d'activité partielle consommées depuis le début de l'année, soit -2 300 heures sur un an.



Nombre d'heures d'activité partielle consommées par les entreprises de l'industrie / Source: DIRECCTE

Industrie

Un secteur qui évolue favorablement

-  Des créations d'entreprises en hausse pour le 4^{ème} trimestre consécutif
-  Une activité industrielle bien orientée et des prévisions positives
-  Un chiffre d'affaire en hausse depuis le début de l'année
-  Une bonne dynamique de création d'emplois salariés
-  Un recours moins soutenu à l'activité partielle

Un indicateur à surveiller

-  La baisse des crédits d'investissements

Construction

Le mouvement de hausse amorcé fin 2016 se consolide au 2^{ème} trimestre 2017

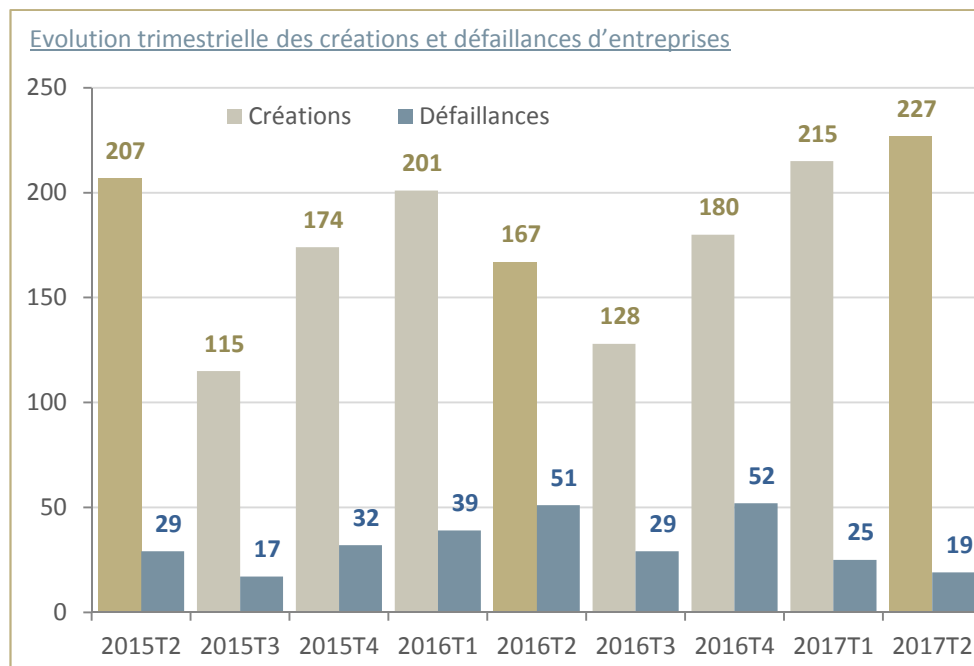
→ près de 450 entreprises créées depuis le début de l'année, soit 75 créations supplémentaires par rapport à 2016.

Les défaillances d'entreprises reculent

→ entre les 1ers semestres 2016 et 2017, leur nombre est divisé par deux.

Évolution trimestrielle des créations et défaillances d'entreprises dans le secteur de la construction - données brutes en cumul trimestriel

Source: INSEE



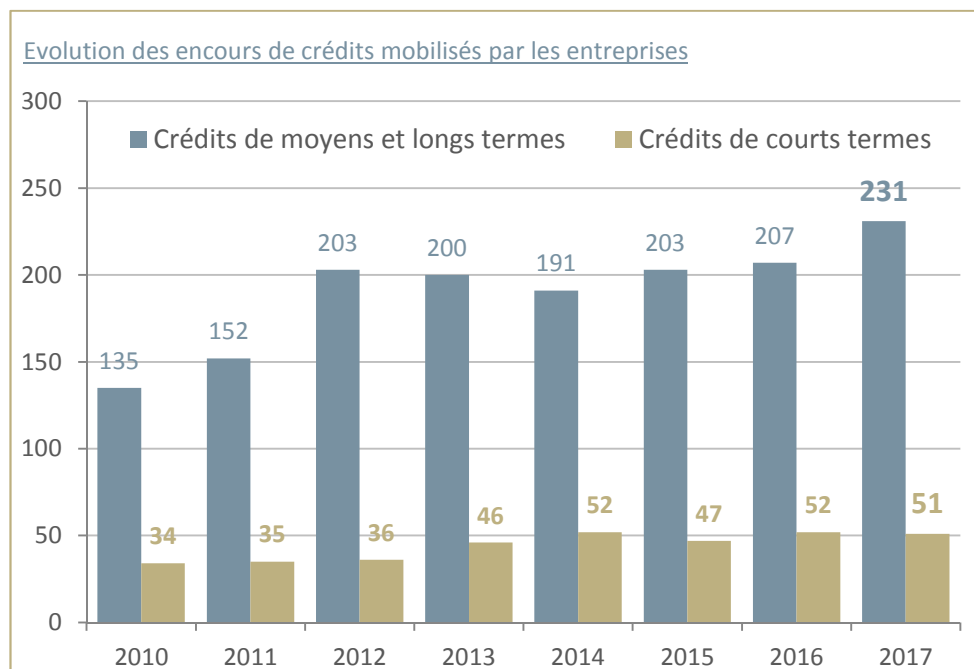
L'encours de crédits d'investissement mobilisés par les entreprises progresse nettement

→ +12% sur un an, soit 24 millions de plus qu'en 2016.

Dans le même temps, l'encours de crédits de trésorerie recule légèrement: -2% sur un an.

Évolution des encours de crédits mobilisés par les entreprises de la construction - Données brutes à fin juillet

Source: Banque de France, FIBEN- Retraitement DIRECCTE



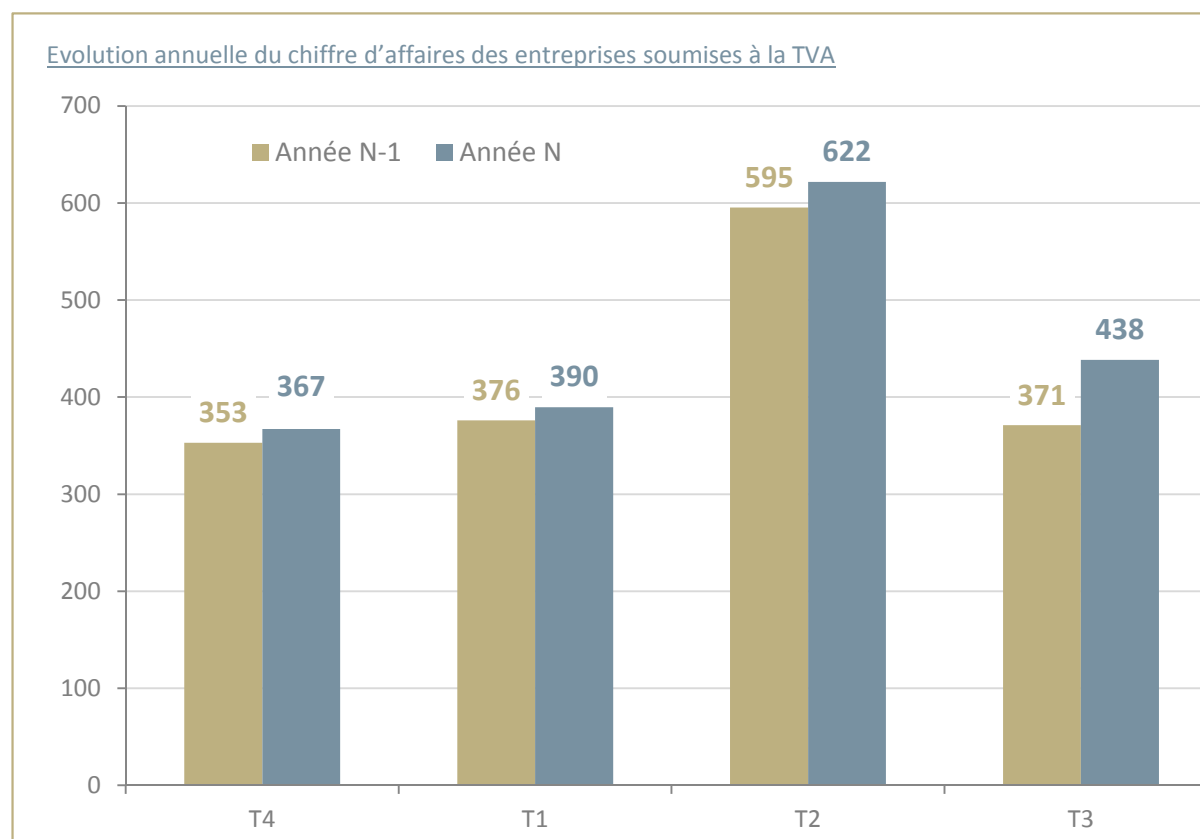
Construction

Le chiffre d'affaire du secteur continue de progresser. Au 3^{ème} trimestre, c'est le secteur qui enregistre la plus forte hausse
→ +18% sur un an contre +8,6% tous secteurs confondus

L'enquête de conjoncture de la Banque de France confirme cette bonne tenue de l'activité des entreprises de la construction

→ l'activité progresse et les prévisions à moyen terme sont positives dans le gros œuvre et le second œuvre,

→ l'activité dans les travaux publics poursuit sa reprise même si les carnets de commande sont jugés un peu faibles.



Évolution des chiffres d'affaires déclarés par trimestre (en M€) par les entreprises de la construction soumises à la TVA DGE et hors DGE /
Source: DGFIP - DRFIP

Construction

Le secteur de la construction évolue à contre-courant de la tendance générale et perd les emplois créés au 1^{er} trimestre

→ repli de 1,4% sur un trimestre soit 140 emplois perdus avec une baisse soutenue en Haute-Corse mais des effectifs stables sur un an.

Le nombre de DPAE déposées par les entreprises de la construction depuis le début de l'année progresse

→ près de 4 000 DPAE ont été enregistrées soit une progression de 12% par rapport à l'année précédente.

→ Hausse des embauches en CDI de 16% sur un an, 240 de plus que l'année précédente

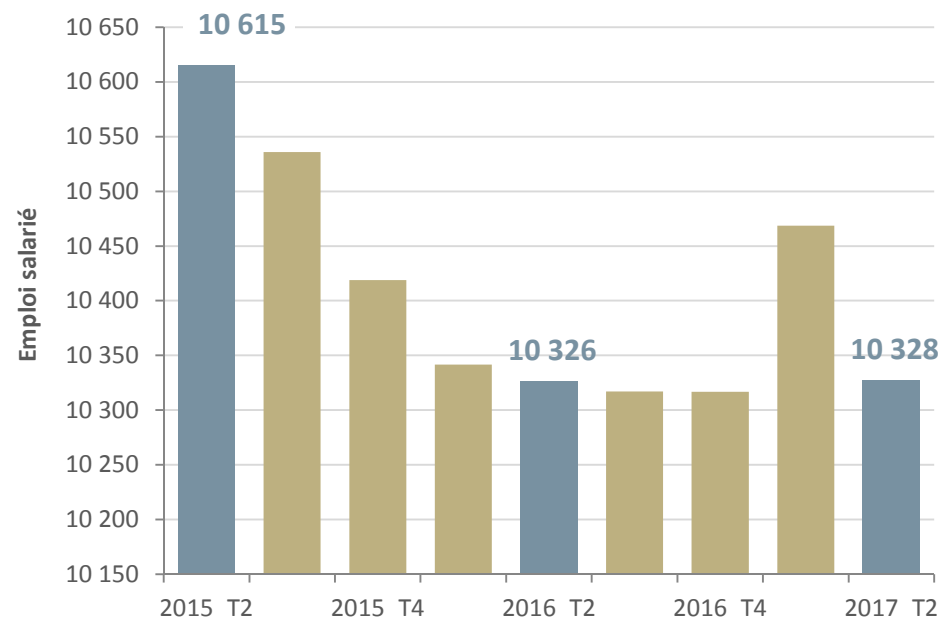
Évolution trimestrielle de l'emploi salarié marchand dans le secteur de la construction - Emploi en fin de trimestre / Source: INSEE

Plus de 2 640 salariés étrangers ont été détachés dans les entreprises du BTP de la région entre janvier et octobre 2017.

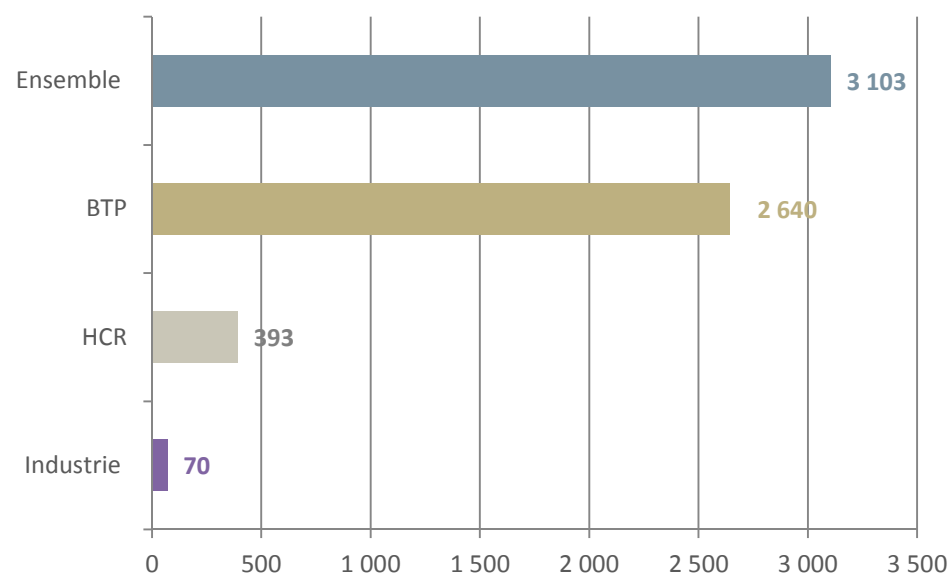
Avec 8 salariés sur 10 détachés dans ce secteur, c'est le secteur recours le plus appelé à ce dispositif.

Nombre de salariés étrangers détachés par secteur d'activité de l'entreprise utilisatrice - Données cumulées de janvier à octobre 2017
Source: DIRECCTE – Extraction SI-PSI

Évolution trimestrielle de l'emploi salarié marchand








Nombre de salariés étrangers détachés par secteur d'activité






Construction

Une reprise de l'activité

-  Evolution positive de la création d'entreprise et recul du nombre de défaillances
-  Hausse de l'encours de crédit d'investissement et repli des crédits de trésorerie
-  Progression de 18% du chiffre d'affaire qui confirme la bonne tenue du début d'année
-  Des effectifs salariés stables sur un an
-  Progression des déclarations d'embauches, notamment celles pour un CDI

Mais des indicateurs à surveiller

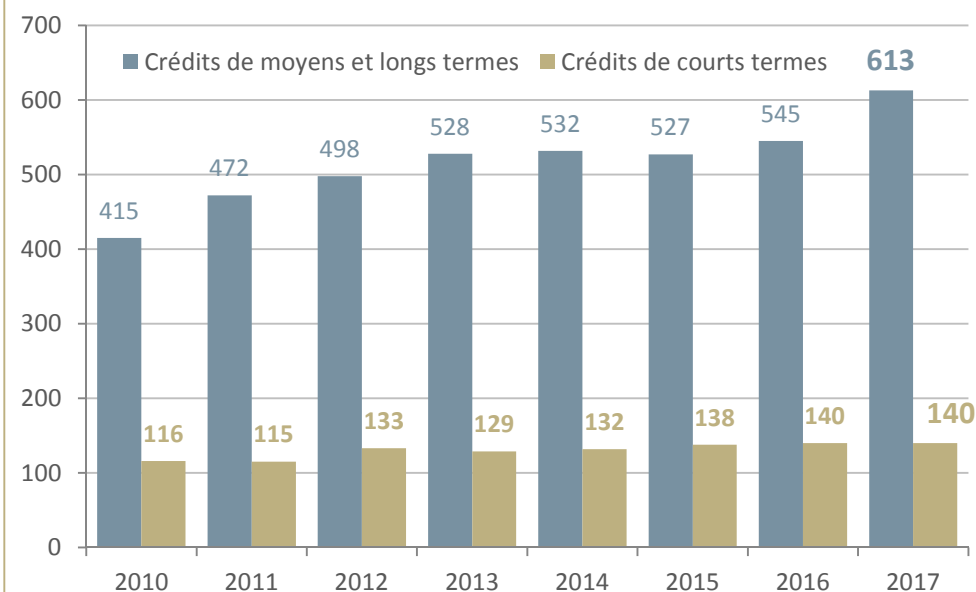
-  Plus fort taux d'impayés de cotisations sociales et nombre important de demandeurs de délai
-  Repli de l'emploi salarié sur un trimestre
-  Un recours toujours soutenu au détachement de salariés étrangers

Commerce, transport et entreposage, hébergement-restauration

L'encours de crédits d'investissement (moyen et long termes) continue de progresser en 2017 et enregistre la plus forte hausse depuis 5 ans

→ +12% sur un an, +68 millions d'euros.

Evolution des encours de crédits mobilisés par les entreprises



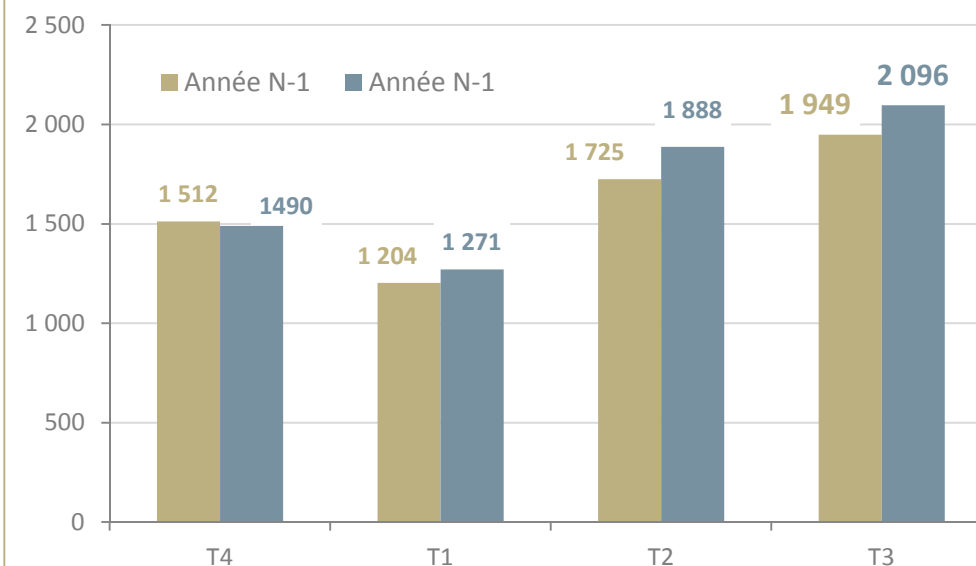
Évolution des encours de crédits mobilisés par les entreprises du secteur commerce, transports et entreposage, hébergement et restauration
Données brutes à fin juillet

Source: Banque de France, FIBEN- Retraitement DIRECCTE

Le chiffre d'affaire déclaré par les entreprises soumises à la TVA de ce secteur continue d'évoluer favorablement

→ +7% sur un an, +147 millions d'euros.

Evolution annuelle du chiffre d'affaires des entreprises soumises à la TVA

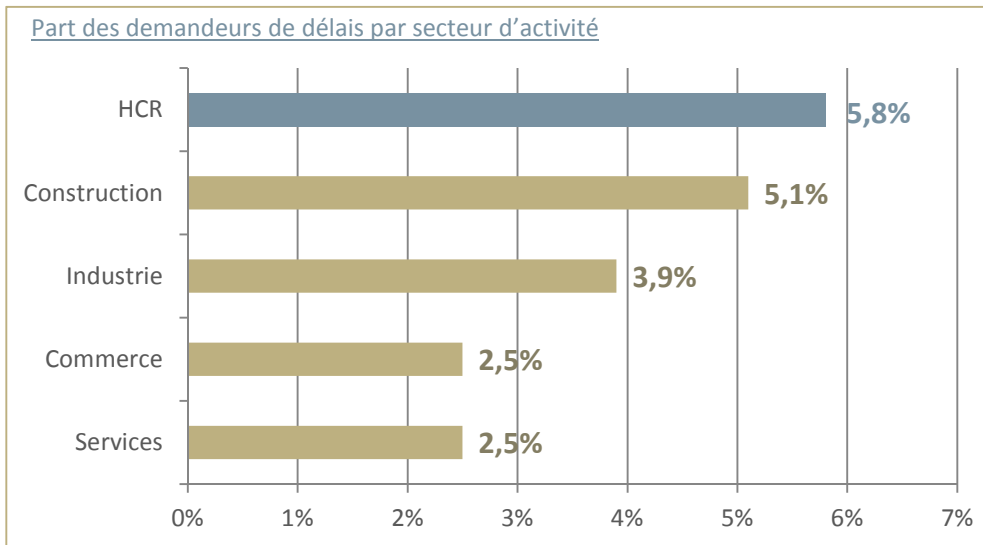


Évolution des chiffres d'affaires déclarés par trimestre (en M€) par les entreprises du secteur commerce, transports et entreposage, hébergement restauration soumises à la TVA DGE et hors DGE

Source: DGFIP - DRFIP

Commerce, transport et entreposage, hébergement-restauration

Bien que l'activité du secteur HCR évolue positivement, il reste le secteur où l'on recense le plus de demandeurs de délai pour le paiement de leurs cotisations sociales.

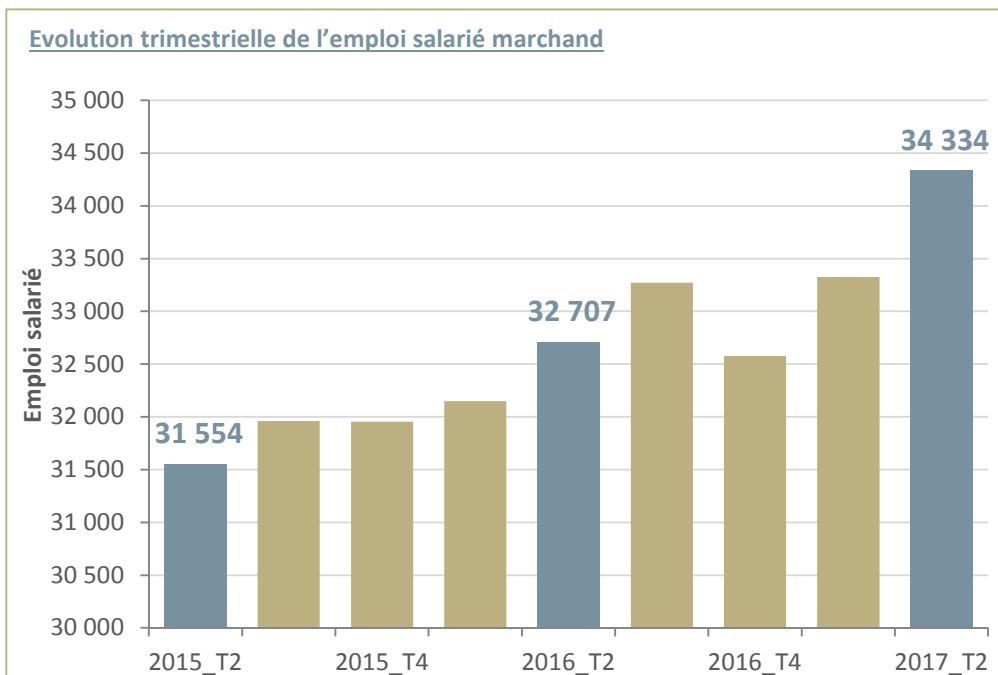


Part des demandeurs de délais de chaque secteur d'activité au 4^{ème} trimestre 2016 / Source : Acoiss - Urssaf

En lien avec une bonne conjoncture l'emploi salarié du secteur continue de progresser.

→ +3% sur un trimestre et +5% sur un an, il est à l'origine de la création de 1 600 emplois.




Le secteur de l'hébergement et de la restauration, favorisé par un tourisme hors saison, reste le plus dynamique avec une évolution des effectifs de +6,7%.



Évolution trimestrielle de l'emploi salarié marchand dans le secteur commerce, transports et entreposage, hébergement-restauration
Emploi en fin de trimestre / Source: INSEE

Commerce, transport et entreposage, hébergement-restauration

Un secteur très dynamique

-  Une activité bien orientée avec un chiffre d'affaire en nette progression
-  Forte hausse des crédits d'investissements mobilisés
-  Un secteur très dynamique en termes de créations d'emploi

Un point de vigilance

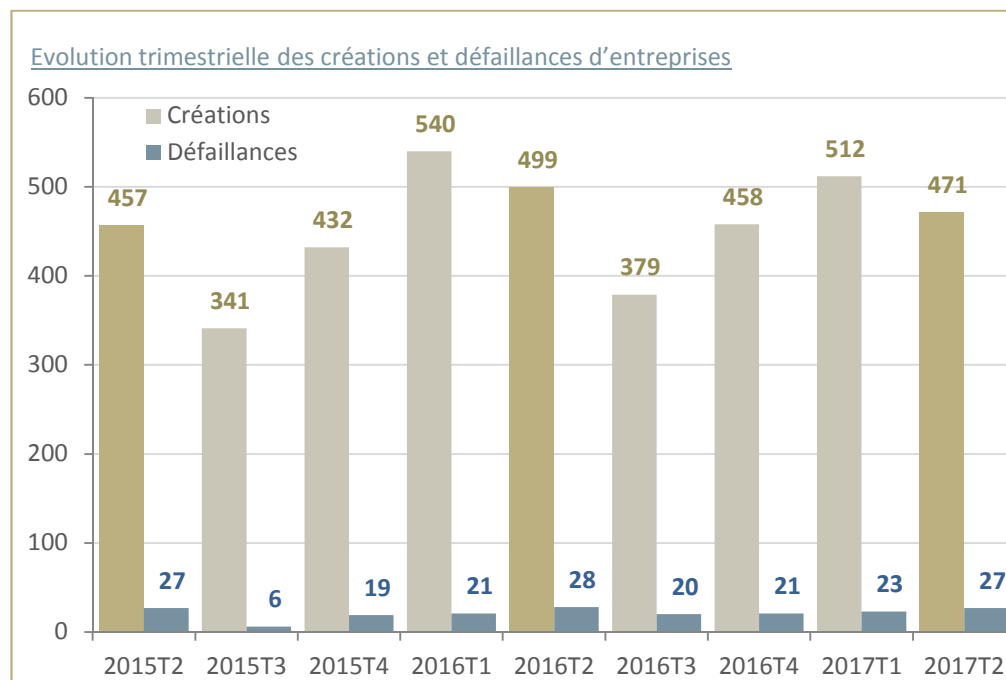
-  Une part importante de demandeurs de délai pour le paiement des cotisations sociales dans l'hébergement-restauration

Services

La création d'entreprises recule dans le secteur des services aussi bien sur un trimestre (-8,3%) que sur un an (-5,6%).

→ 980 entreprises ont été créées au cours du 1^{er} semestre 2017 contre 1 040 à la même période de l'année précédente.

Évolution trimestrielle des créations et défaillances d'entreprises dans le secteur des services - données brutes en cumul trimestriel
Source: INSEE

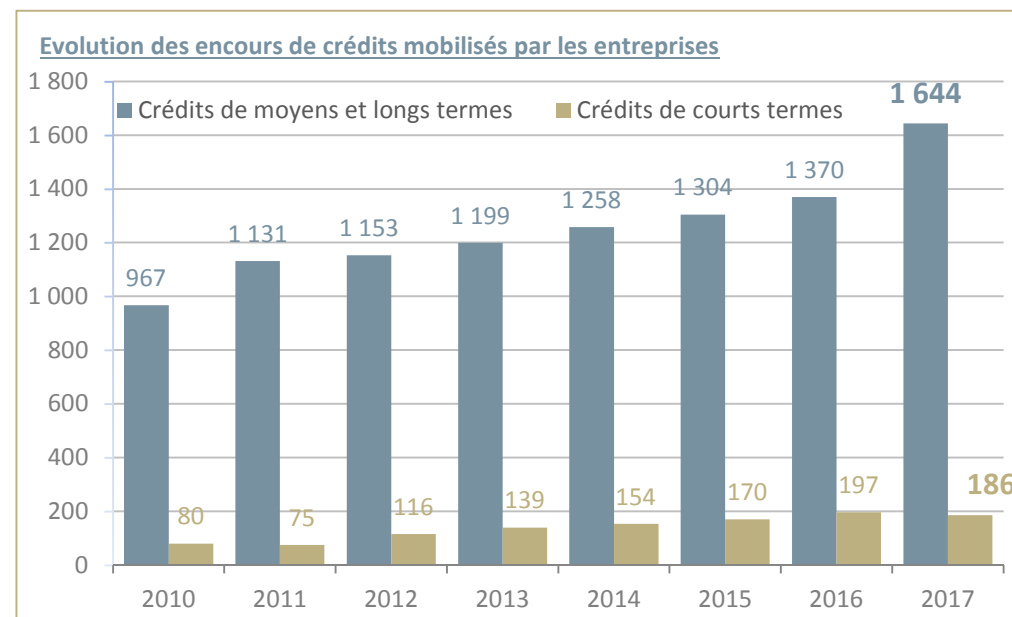


L'encours de crédits d'investissements augmente nettement en 2017 alors que le volume de crédits de trésorerie recule

→ Hausse de 20% sur un an de l'encours de crédits d'investissement, contre +15% tous secteurs confondus.

Les crédits de trésorerie reculent de 6% sur un an (-11 millions d'euros) et le secteur reste ainsi celui qui mobilise le moins les crédits de courts termes.

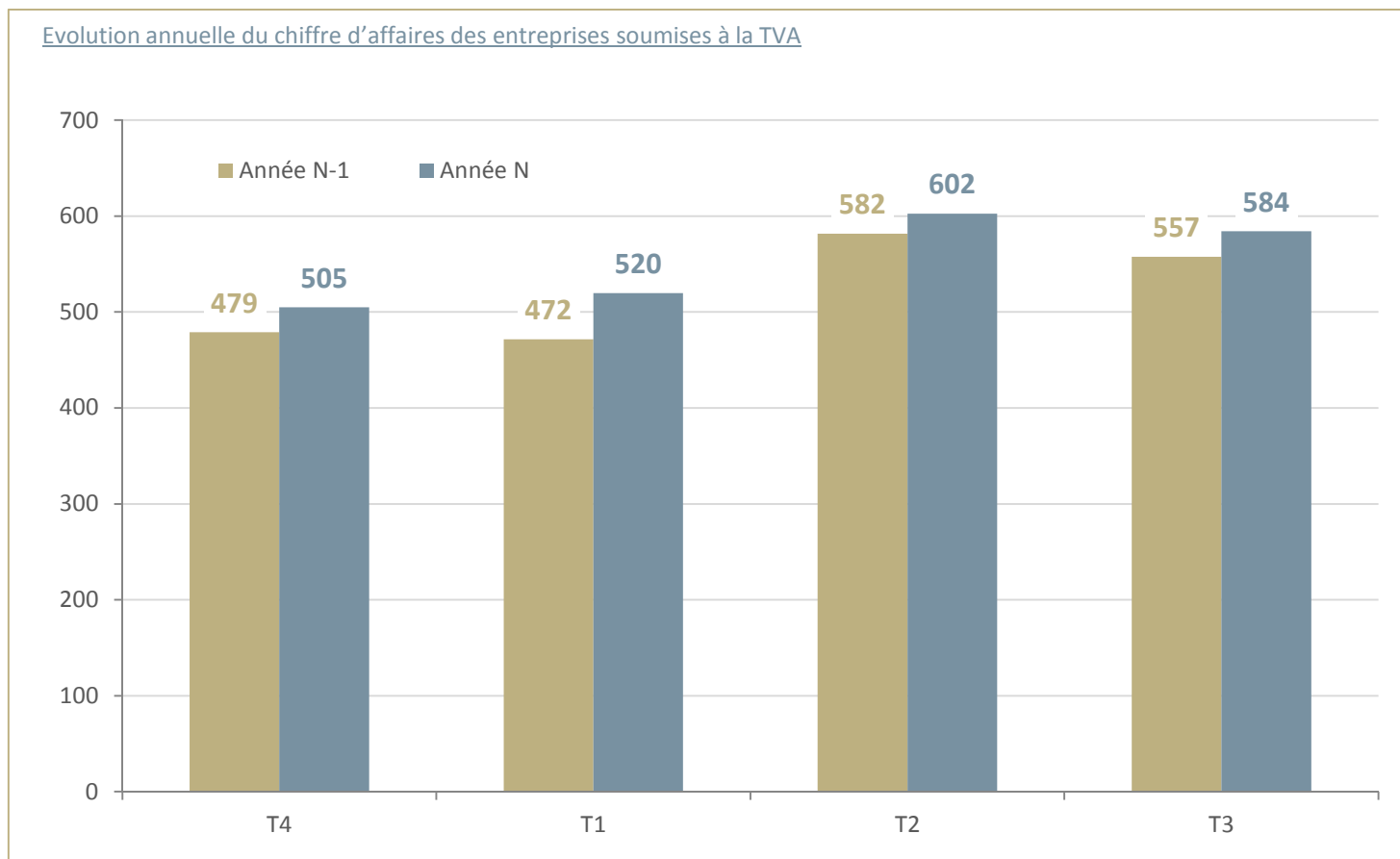
Évolution des encours de crédits mobilisés par les entreprises du secteur des services - Données brutes à fin juillet
Source: Banque de France , FIBEN- Retraitement DIRECCTE



Services

L'évolution du chiffre d'affaire confirme la bonne tenue de l'activité des services avec un chiffre d'affaire en hausse pour le 5^{ème} trimestre consécutif.

→ Au 3^{ème} trimestre 2017, il progresse de 5% sur un an



Évolution des chiffres d'affaires déclarés par trimestre (en M€) par les entreprises du secteur commerce, transports et entreposage, hébergement restauration soumises à la TVA DGE et hors DGE

Source: DGFIP - DRFIP

Services

C'est dans ce secteur que l'emploi salarié enregistre la croissance annuelle la plus marquée.

→ +2,1% sur un an, soit près d'un millier d'emplois créés.

Les déclarations préalables à l'embauche progressent nettement

→ 20 230 DPAE déposées auprès de l'URSSAF entre janvier et septembre, +700 sur un an.

Une tendance particulièrement bien orientée pour les embauches en CDI

→ +15% sur un an contre +2% pour celles en CDD. Mais plus de 8 embauches sur 10 se font en CDD

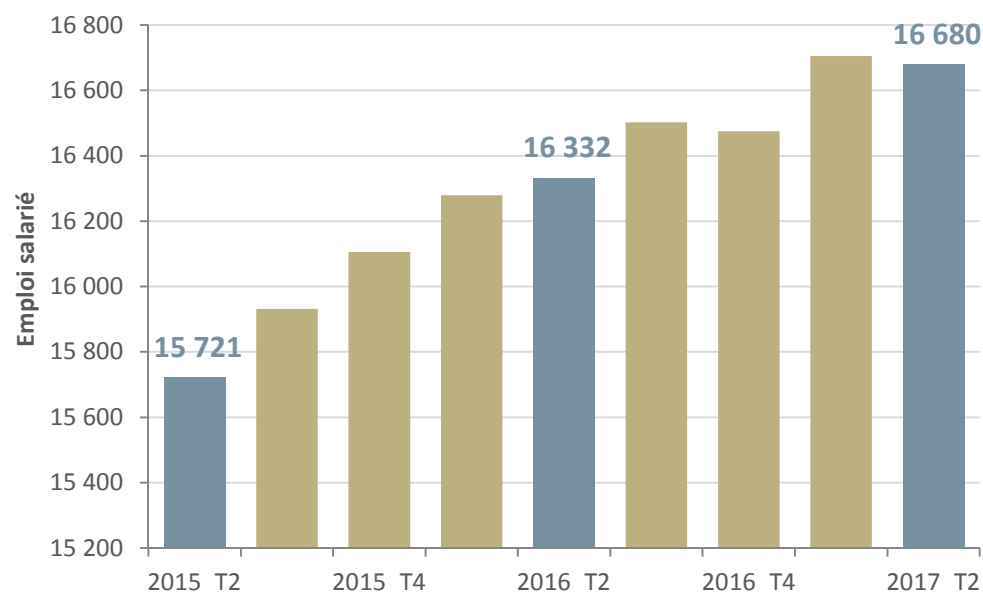
Évolution trimestrielle de l'emploi salarié marchand dans le secteur des services - Emploi en fin de trimestre / Source: INSEE

En lien avec une conjoncture favorable, le recours à l'activité partielle fléchit nettement en 2017.

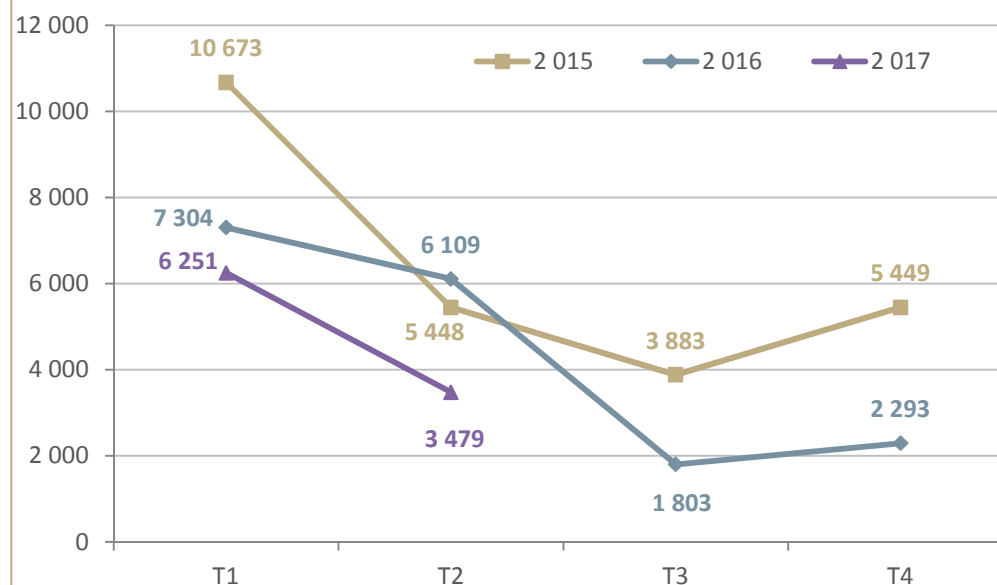
→ 9 730 heures d'activité partielle consommées depuis le début de l'année, soit 3 700 heures de moins sur un an.

Nombre d'heures d'activité partielle consommées par les entreprises des services / Source: DIRECCTE

Évolution trimestrielle de l'emploi salarié marchand







Évolution trimestrielle de la consommation d'heures d'activité partielle



Services

Une activité et un emploi bien orientés

-  Forte hausse des crédits d'investissement et recul des crédits de trésorerie
-  Bonne situation financière, le chiffre d'affaire des entreprises en hausse pour le 5^{ème} trimestre consécutif
-  Des effectifs salariés en nette progression
-  Recours moins soutenu à l'activité partielle

Merci pour votre attention